

2019 年度・事業報告

"Smile and Warmth"



社会福祉法人 山梨檉の会

1. 法人本部

2019年度は、元号が「令和」に変わり、山梨檜の会にとっても変革の年として、「更なる飛躍に向けて新たな挑戦に挑む」という意志で新たな第一歩を踏み出した年であった。大規模な人事異動が行われ、法人内の全事業所の全管理者(事業部長)が法人設立当初から在職している勤続20年の職員が着任した。これはとても画期的なことであり、彼らが勤続20年で培った山梨檜の会イズム、技術や経験、職員やご利用者からの信頼感などは事業運営に大いに役立った。また、長い間苦楽をともにした理事長や専務理事との信頼関係は、法人ビジョンを実現するための組織運営の強化にもつながった。さらに、管理者は部下たちのロールモデルとして、「一生懸命に仕事を続けていけば自分も管理者になれるチャンスがある」という明確な目標と希望を与えることができた。

また、法人を設立した翌年に介護老人保健施設甲府相川ケアセンターを開設し、2019年9月に開設20周年を迎えた。開設20周年の記念の年を「初心忘るべからず」という謙虚さと志を持って、新しいことに挑戦していく年とした。そして、介護老人保健施設の社会的価値を見直し、在宅復帰を強化していくことに決定した。2020年度は甲府相川ケアセンターの「強み」として具体的かつ独創的な在宅復帰支援を計画していくこととした。

児童福祉事業においては、2019年4月より児童養護施設あいむの姉妹施設として自立援助ホームMIRAI(定員6名)を開設した。年間で6名の少年・少女の支援(現在は3名が入居中)を行なった。思春期という様々な社会的、環境的影響を受けながら自我を確立していく時期のアンビバレントな感情への対応や発達障害への自己肯定感を低下させない支援などに大変苦慮した。一方で、様々な問題を抱えた少年・少女の存在が顕在化され、自立援助ホームの社会的役割の重要性を改めて感じた1年であった。2020年度は、この1年の経験を糧に、少年・少女の就労・就学や生活の支援を更に充実させていきたいと考えている。さらに、地域には社会的自立の支援を必要としている少年・少女が埋もれていると考えられる。そのため、地域へのアウトリーチを積極的に行っていくこととした。

将来の介護の担い手不足の予防策として、試験的に外国人技能実習制度を活用した。ミャンマーからの技能実習生3名(女性)を採用し、10月から甲府相川ケアセンターに配置した。3名の技能実習生は勤勉で仕事を一生懸命行っており、今では十分な戦力となっている。また、日々のコミュニケーション、実習指導や生活支援など、多くの職員が自主的に温かい心で彼女たちを支援していることが多様性の職場を推進していく上で大変素晴らしいことだといえる。今後も、コストパフォーマンスを確認し、技能実習生の継続的な受け入れ及び特定技能による受け入れなどを発展的に考えていくこととした。

社会福祉法人の非営利性・公益性の観点から、自主的に経営基盤を強化し、事業経営の透明性を確保するために「ガバナンスを効かせコンプライアンスを徹底する」を合い言葉に、法人組織を統制し地域社会に信頼される法人を築いていくことを目指した。法人組織を統制するシステムとして、法人本部と各事業所から成る「事業部別組織」を確立させるために、主に採用人事、給与などの人事情報、契約業務の役割分担、組織共通書類の見直し再作成、を検討した。2020年度はこれらを更に具体化し、実質の運営につなげていくこととした。

年間目標、取り組みの結果報告：

1. 目標：新組織体制のもと、「ガバナンスを効かせコンプライアンスを徹底する」を合い言葉に、自

主的に経営基盤を強化し事業経営の透明性を確保することについて、取り組み結果を前述に示した。

1-2 取り組み：法人本部と各事業所間のグループウェアの共有は実現できなかったため、その必要性も含め再度検討していくこととした。

1-3 取り組み：電力やユニフォームなどスケールメリットを活かしたコスト削減につながったため、引き続き推進していくこととした。

1-4 取り組み：e-Gov 電子申請システムやインターネットバンキングの活用には至らなかった。原因として、各事業所の事務作業に煩雑な違いがあるためであり、今後、請求や軽微な会計以外の事務作業の一本化を検討していくこととした。

1-5 取り組み：マニュアル作成委員会にて業務内容のマニュアル化、統一化を行った。2020 年度も委員会を継続していくこととした。

1-6 取り組み：人材育成教育委員会にて体系的な教育制度を検討した。2020 年度も委員会を継続していくこととした。

2. 目標：技能実習生については前述の通りであった。

3. 目標：かしのみ学園以外、各事業所において来年度新卒者を 1 名以上採用した（あいむ・MIRAI3 名、相川 1 名、ゆめみどり 1 名、和楽 1 名）。

4. 目標：職員の年間 5 日以上の有給休暇取得時期は確実に取得できた。

5. 目標：AllSmiles 計画として、放課後等デイサービスなどのリサーチを行った。児童発達支援事業所かしのみの多機能型への転換について検討した。

2. 児童養護施設 あいむ

2019 年度は、3 分の 2 以上を占めることとなった多感な中高生の対応に奔走した。児童養護施設という環境の中で思春期を迎え、日頃から協調性と思いやりを理解しているものの、自我の芽生えや何故自分は親元を離れて生活しなければならないのかという葛藤は時として感情を不安定にさせることとなり、対応に苦慮することもあった。このため揺れ動く児童の思いに対応するべく心理室に箱庭療法を導入し、言葉にならない児童の思いを理解する一つ的手段として新たに活用した。そのような中、常に自分自身と向き合いながら人の役に立てる仕事をと志す子を支援し、あいむ初の特別職国家公務員を輩出するなど、児童の個性を尊重しつつも開設以来「人のために考え行動できる心」の醸成に取り組んだスタッフの成果も現れている。

スタッフにおいては引き続き、施設内での連携はもちろんのこと学校等関連機関との連携を強化すると同時に、児童の思いに寄り添い導く知識と柔軟さを高めていく必要がある。

年間目標、取り組みの結果報告：

1. 外部講師による月 1 回の事例検討会を定着化させ、児童を見立てて支援する意識が向上した。
2. 箱庭療法等を用いた心理面談をスタッフが共有することができ、児童の言動背景理解に努めた。
3. 各児童が抱える親への思いを共有し、前向きに生活できるよう関係再構築への取り組みを行った。

4. 公文式学習については中高生が大半を占めるなか、時間帯や手法を再構築する必要がある。

3. 自立援助ホーム MIRAI

2019年度は開設初年ということもあり入居者は満床に至ることなく推移した。入居する青少年は複雑かつ多様な背景を抱えていることも相まって就労や就学が安定せず、寮費の支払いに苦勞する入居者も生じるなどした。支援するスタッフが入居者の生きづらさを正しく理解し、課題の抽出を行いながら規則正しい生活を営むためにどこまで関わりどこまで尊重するのか加減に苦慮し、入居者とスタッフの関係性を模索し続けた1年となった。

他ホームの取り組みから学んでいく姿勢は一貫して意識し、全国自立援助ホーム協議会「南関東ブロック研修会」の実施場所として当ホームを提供し、他県の先輩施設から多くのことを学び、ホーム同士の交流を深め相談し合える関係性を構築した。

今後は一人でも多く入居者を確保することを念頭に、受け身にならず、より具体的な自立支援に向けた展開を行う必要がある。

年間目標、取り組みの結果報告：

1. 県内2か所目となる当ホームであるが外部に浸透しておらず、潜在的ニーズを発掘出来ていない。
2. 就労就学に有利な地理的条件を活かし、関係機関との連携を高め入居を促進する必要がある。
3. 基本的な最低限の日常生活が営めるか等の基準を明確にし、入居可否を判断していく必要がある。
4. 月1回の寮生ミーティングを実りあるものにするため、あり方を再検討する。
5. 入居者がMIRAIで苦樂を共にして良かったと思えるよう、余暇活動にも取り組んでいく。

4. 児童発達支援センターかしのみ学園

2019年度は児童発達支援センターの機能を活かし在園児保護者からのニーズに対応を行った。また、相談支援事業所にこっとや関連専門機関等と連携し当該地域で生活する障害児の家族からの相談にも丁寧に対応してきた。その結果として、『保護者等からの事業所評価の集計結果』も昨年度より満足度が上昇しており、稼働率についても大きな落ち込みもなく昨年度より上昇した。ただし今後の療育内容については、かしのみ学園としての専門性を打ち出していく課題もある。その為、次年度は新規に職員の資格取得・外部研修への参加・施設内研修の充実を図り人材育成にさらに努める必要がある。また、同時にクラス単位での積極的な療育内容の検討が今後の在園児保護者との信頼関係に大きく関わり、より多くの利用園児の確保にも繋がって行くと考えている。

年間目標、取り組みの結果報告：

- ①個別支援計画は遅滞なく作成することができた。また、保護者とのモニタリングも行い、状況確認、把

握を行った中でよりニーズに合った計画が作成できた。しかしながら、保護者からの心理的アプローチ等のニーズも少なからず届いており、より専門的かつ具体的な助言が今後の課題となっている。

- ②アクシデント報告、ヒヤリハット報告を行ったことにより、職員全員の意識は高まった。しかしながら、園児の突発的な動きによるアクシデントも多くあり、様々な状況を予見した行動が課題となっている。
- ③登録児数は 39 名であったが曜日ごとの登録園児数にバラつきがあり、稼働率の大きな上昇を上げることとは出来なかった。併行通園クラス・23 日契約児クラス共に、曜日ごとの登録園児数の確保がまだ課題である。また、土曜日、祝日の稼働率は約 4 割であった。利用ニーズのある家庭とそうでない家庭の考え方がしっかり出てきている結果と考えられる。

5. 保育所等訪問支援事業かしのみ

2019 年度は、相談支援事業所にこつとが併設されていることを強みに、保育所等訪問支援事業への高まるニーズに応じ、児童発達支援センターかしのみ学園と共に連携を図りながら迅速に適切かつ効果的な支援に繋いでいくことができた。

年間目標、取り組みの結果報告：

- ①児童及びその保護者のニーズや思いに寄り添い、集団生活の中において身体面・情緒面等の成長を促すためのより良い支援を行うために、併行先の園・センター・にこつととの連携を密に行った。

6. 児童発達支援事業所かしのみ（重心）

2019 年度は在宅の重症心身障害児に対して送迎を開始した。通所では個別に合わせた日常生活動作や運動機能に関わる訓練を行い、運動機能の発達を促すと同時に機能の低下防止を行った。また、保護者やその家族には家庭でできる可能な療育の内容を伝え、在宅重症心身障害児の福祉の増進に努めた。

年間目標、取り組みの結果報告：

- ①利用児童の状況を把握するために、必要時には保護者とともに医療機関の受診に同行し、また、他事業所とも連携を図り日常生活をする上での留意点を共有した。それぞれの個別性に合わせ、発達段階を踏まえて支援や療育を行ってきた。
- ②利用契約児童数を確保するため、相談支援事業所にこつとと連携し、利用者の状況を把握し開所日 23/月の平均利用者 5 名の利用の確保を目標としたが、地域への認知度も上がったが、ニーズは有るものの平均 5 名の利用児を確保するには至っていない。療育時間の見直し、送迎車両の活用などが課題になる。

7. 相談支援事業所にこっと

2019年度は、昨年度に比べて更に各関係機関と連携を図るため直接足を運ぶ回数を増やし顔の見える関係性を構築するよう努めた。その為にこっとへの問い合わせ、相談事項等の連絡が増えセンターや重心への紹介件数が増えた。また当該利用者の意向に沿った計画書を作成し、関連機関へ計画書に対する説明や当該利用者の情報を丁寧に伝えることを心掛け円滑に支援が行えるよう努めた。

年間目標、取り組みの結果報告：

①かしのみ学園、児童発達支援事業所かしのみへの紹介件数については目標数を超えている。他事業所からの計画相談の依頼は多数問い合わせがあったものの、件数の増加に伴いそのほとんどを断ることが多かった。また他相談支援事業所に卒園時を移行することが難しく、継続支援していく状況である。

8. 介護老人保健施設 甲府相川ケアセンター

2019年度は、昨年の介護報酬改定により、介護老人保健施設の役割として一定の在宅復帰・在宅療養支援の機能を有する施設を継続する必要があると判断し、計画的に基本型以上を維持することを目指してきた。2019年4月から8月までは、算定根拠ポイントが基本型以上のポイント取得となり、加算型で行なってきたが、9月からは在宅復帰率・ベッド回転率での点数が足りず、基本型になっている。基本型は維持されているが、全国的に介護老人保健施設の多くが加算型以上を取得しており、甲府相川ケアセンターとしても介護老人保健施設の役割の一つである、在宅復帰・在宅療養支援を安定して行えるように今後はして行く必要があると考える。職員教育については、部会も含めて外部での研修へ63回参加をすることができた。今後もなるべく多く研修への参加をしてスキル向上を目指していく。また、年間目標の一つであった、甲府相川ケアセンター開設20周年行事の開催については、9月20日に開催をした。当日はお祝い御膳として「うな重」をお出しし、甲府相川ケアセンター20周年を祝う会では各部署職員による歌や楽器演奏、寸劇を披露して皆様の笑い声と笑顔が多くみられる会となった。Our Strength(私たちの強み)を策定していくについては、事業戦略会議において検討し、甲府相川ケアセンターの在宅推進プログラムを作り上げていくことに決定した。

年間目標、取り組みの結果報告：

1. Our Strength(私たちの強み)については、甲府相川ケアセンターとしての在宅推進プログラムを作成していくことに決定した。在宅と施設を結びつけてご本人、ご家族が安心して生活できる支援を2020年度は検討し、実施をしていく。
2. 甲府相川ケアセンター開設20周年行事を開催するについては、9月20日に開催をした。当日はご利用者の笑顔が多く見られて、ご利用者、職員共に楽しまれていた。
3. 在宅復帰・在宅療養支援を維持し、基本型以上を維持するについては、年間と通して基本型以上を維持することができた。2020年度は基本型以上から安定した加算型を目指していく。
4. 認知症ケア等の各専門職の業務の有益な研修の場を提供していくについては、2019年度は外部への

研修に 63 回参加することが出来た。2018 年度が 45 回であったので、より多くの外部研修への参加が出来た年であった。

9. 甲府相川ケアセンター通所リハビリテーション

2019 年度の通所リハビリテーションの平均利用者数は、昨年度より通所と予防通所を合わせて 1.51 名減少 (28.31)、稼働率は、4.74%減少 (88.46%) している。年間の平均登録者数も 6.84 名減少している。ショートステイを利用される方が増えており、今後も登録者数が減少してしまう事が考えられる。北東地域包括支援センター、相川居宅介護支援事業所と連携を密にとり、事業所訪問も積極的に行っていく。年間の平均延人数は 716 人になり、2020 年度の暫定区分は大規模型から通常規模型に変更となる。今後も通常規模範囲に収まるよう高稼働率を維持していく必要がある。・・・

年間目標、取り組みの結果報告：

1. ご利用者 1 人ひとりの全体像を把握し職種間で共通認識を深めるについては、1 人ひとりの身体状況や要望、ご利用時の対応等担当者がアセスメントシートを作成し統一した対応について検討した。業務時間内に 3 カ月ごとのモニタリングと平行してアセスメントシートを作成する事が難しくスムーズに取り組みが出来ない状況であった。共通認識を深める事は、支援を行う上で大切なので今後も継続して取り組んでいく必要がある。
2. 平均利用者数 28.31 人 稼働率 88.46%にて目標達成している。

10. 甲府相川ケアセンター居宅介護支援事業所

2019 年度は、要介護者の平均契約者数は昨年度に比べ、19.06 件増加。平均給付管理数も 17 件増加する結果となった。増加の要因としては、平成 30 年 11 月に女性 CM を一人増員し、人数オーバーによる減算を考える事なく着々と新規を受け入れる事が出来たこと、女性の CM に担当してもらいたいとの要望にも応えられた事、利用者様の解約(死亡、施設入所)が少なく安定した事が上げられる。要支援の委託に関しては、7.73 件で昨年 9.92 件を 2.19 件下回る結果となった。今までの担当の利用者様が、要支援から、要介護の認定になった事と居宅職員の体調不良により新規利用者様を受け入れる体制が作れなかった事が要因と考えられる。

年間目標、取り組みの結果報告：

- 1.2019 年度の介護給付管理数の平均は 103.42 件で目標の 100 件を達成する事が出来た。
新規受け入れを積極的に行った事、解約が少なく安定した給付が出来た事が要因と考えられる。
- 2.通所の紹介率は 31.08 件と目標の 33 件に届く事が出来なかった。
通所に希望する新規がいたが、希望する曜日に空きがなかった事や、リハビリを希望する利用者様が少

なかった事が要因と考えられる。その為、リハビリの重要性を利用者様に引き続き説明し利用に繋がられるように取り組んでいくようにする。

11. 甲府市北東地域包括支援センター

2019年度の予防給付管理者数は総合事業への移行者が多く、昨年に比べ減少傾向であった。総合事業の給付管理者数はおおむね変わりなし。

相川居宅への紹介者数は昨年度月平均1.33人から1.73人へ増加した。

通所リハビリへの紹介者数は月平均5.92人から3.17人と減少した。

比較的元気な要支援の方のデイサービスへの要望が、半日型へ集中していることが大きな要因の一つと考えられる。

2019年度はセンター長の交代、職員の入れ替わりなどがあり、業務が落ち着かない様子があったため、給付管理者数が職員によって偏りがあった。今年度は平均的な数で給付管理が出来るようにしていきたい。

年間目標、取り組みの結果報告：

年間目標 3職種の専門性をいかした業務を毎月展開する。

1. 保健師は地域に介護予防についての普及啓発活動を行う。

年間11回、地域のサロンに参加をし、地域住民に向けて介護予防についての話を行うことが出来た。毎月の元気アップ訪問の中で、介護予防についての話をすることが出来ていた。

2. 社会福祉士は地域住民に向けて権利擁護についての普及啓発活動を行う。

地域住民に向けての講習や講話の内容は指定されることが多く、権利擁護については中々話題に挙げることができなかった。

3. 主任介護支援専門員は月1回以上ケアマネジャーに相談支援を行う。

ケアマネ支援は年間16回行った。ほぼ毎月1回以上のペースで行うことが出来ていた。

12. 特別養護老人ホーム ゆめみどり

2019年度は、日本ユニットケア推進センターによる更新調査を受け、ユニットリーダー研修実地研修施設として、あらためて認可を受けることができた。この更新調査に向け、入居者一人ひとりの生活スタイルに合わせた個別ケアの徹底、見直しを全職員一丸となり取り組み、原点回帰することができた。結果として、全ユニットでの提供サービスの質の標準化と、職員一人ひとりには理念の浸透を図ることができた。研修施設として行った年間通して県内外からの研修生の受け入れは、職員にとっては緊張の場となっているが、外部からの意見を伺うことで、新たな気づき、日々の業務の振り返りの機会として、そして個別ケアに対する職員の意識向上の機会としては、非常に有意義なこととなった。今後は、職員一人ひとり

が共通意識を持ち、ユニットリーダーを中心としたチームとして、24H シートを用いた入居者に寄り添うケアを更に推進していくこととする。

2019年度の稼働率は、長期、短期ともに低下した。特養への入居希望者は医療依存度の高い方が増加している状況だが、可能な限り入居へ繋げられる体制を整えていく。その中で、早めに情報収集し、施設入居者の検討を行い、スムーズな入居をすすめていく必要がある。

年間目標、取り組みの結果報告：

- 1.質の高いケアの提供と個別ケアの確立に向けた取り組みについては、新たに2名のユニットリーダー研修の修了者を輩出し、他にも研修、勉強会に多くの職員に参加していただき、学びの機会を多く持った。その後、毎月の委員会や会議を通し、職員一人ひとりの個別ケアへの関心を高めたことで、安定した職場定着率を維持することもできた。
- 2.地域とのつながりを深めるために、地元である玉川西区の定例会に毎月参加した。毎月、定期的に区長をはじめとした地域の方々と交流することで、地区の現状をスムーズに把握することができた。地区の公会堂清掃当番表にもゆめみどりは記載され、地域に根付いた結果である。

13. ゆめみどりデイサービスセンター

2019年度は、併設の特別養護老人ホームゆめみどりで培った個別ケアのスキルを最大限取り入れ、職員の個別ケアへの関心の高さから、利用者の声を聞く機会を多く持った。利用者一人ひとりの意志や希望を聞き、個別や少人数でのサービス（レクリエーション等）を充実させ、それを提供することで利用者の満足を得ることができた。ただ、2019年度の平均利用者、登録者ともに減少した。利用者への個別の関わりを強化しただけでは、利用者の増加に繋げることにはならないため、パンフレットの作成、他事業所との連携など外部への営業にも力を注いでいく必要がある。

年間目標、取り組みの結果報告：

- 1.地域から選ばれる事業所になるために、サービス提供の充実を図り、季節感に応じたレク活動を毎月実施することにした。概ね、毎月実施することができたため、多くの利用者の満足を得ることはできたが、職員の実施したことによる達成感のみが残り、実施にあたっての評価、改善にまでは結び付けられなかった。
- 2.利用者目線に立ち、丁寧な言葉使いに努めることについては、毎月、職員間で評価をし合う仕組みづくりができたので、引き続き、丁寧な言葉使いに努めたサービス提供を意識していく。
- 3.無事故、無違反、無クレームの送迎を実施することについては、すべての指摘がなかったということではなかったが、数件頂いた指摘に対しては、記録に残し、職員間で確認し合うことで、同じことの繰り返しへの対策は行うことができた。

14. ゆめみどり居宅介護支援事業所

2019年度は、4月にケアマネージャーの交代があり、まずは利用者情報などの引継ぎを適切に行うことに重点を置いた。利用者や家族にサービス利用上の迷惑がかからないことと、これから最も重要となる信頼関係を損なわないよう、細心の注意を払いながら引継ぎ業務を行うことができた。行政や事業所にも積極的に足を運んだことで、変わらず信頼を得ることができた。

厚生労働省の提唱する地域包括ケアシステムの理念をベースに、地域の高齢者が可能な限り住み慣れた場所で生活できるようなケアプラン作りを行うことに力を入れた。利用者からの多種多様な要望、それぞれの生活環境・家族環境に対して、その利用者のライフスタイルや意志が十分に反映されることに努めることとした。

年間目標、取り組みの結果報告：

- 1.減算なく、年間平均給付管理者数を37件としていたことについては、目標には届かない結果であった。
ただ、ゆめみどりデイサービスへの紹介者数の増加など、法人・事業所内の連携は強化なものとなっているため、今後は互いに相乗効果を目指していく。
- 2.各関係機関との連携については、甲斐市主任ケアマネ連絡会議にも参加し、甲斐市地域包括支援センターとの関係も深め、甲斐市の実情に沿った実務と活動を行うことができた。

15. 地域密着型特別養護老人ホーム 和楽 WARAKU

2019年度は、「その人らしい」を保持しながら生活することを目標に取り組んだ。本人の思いや希望を確認し、本人や家族の意向に添うような援助に取り組む職員の意識変革が見られた。認知症により思いを適切に伝えられない方も「人」として生きる当たり前の権利や尊厳を守ることは施設職員の責務である。職員視点の介護ではなく、本人の視点から求めるものを提供することが少しずつ実践できるようになってきている。カンファレンスでは本人はどのようにしてほしいのかという言葉も聞かれるようになった。権利擁護を言葉だけで理解することは難しいが人権を中心とする権利について勉強会を重ねることで意識付けができてきていると思われる。日々の介護の中には職員は意図していなくても結果的に本人が希望しない不適切なケアとならない支援を意識することが必要である。人権を守るために職員の認識、知識をより一層高めていくことが大切である。看取り介護では「最期まで本人らしく」を意識しながら生活支援を行うことができた。平均年齢は2020年3月末で91.1歳となり、要介護度も上昇し平均3.79へと変化している。

2月25日から新型コロナウイルス感染拡大防止のため面会制限を行うこととなり、家族の理解は得られているものの、本人も家族も顔を見ることができない不安や寂しさを和らげることができるような入居者、家族への関わりを行った。

年間目標、取り組みの結果報告：

1. **Our Strength**（私たちの強み）については一年間検討し策定することができた。

2. 権利擁護を意識した介護支援については勉強会など職員の意識付けをすることができた。
3. 地域交流イベントについては秋祭りが台風 19 号により実施することはできなかった。地域連携（運営推進）会議開催や地域行事への参加はできた。

16. ショートステイ 和楽 WARAKU

2019 年度は、長期的な利用が多かった。年間を通じて日常生活の中で心身の機能維持ができるよう生活リハビリの充実が出来た。できることを自分で行って頂けるように促し、その方に合った環境整備を行うなど本人の「できる」を引き出す支援を目標に取り組めた。家族とのコミュニケーションや情報共有なども目標とし取り組んできたことにより本人や家族との関係性の構築もできてきている。継続して短期入所生活介護を利用して頂くためにもより良い関係性が継続できるように取り組んで行く必要がある。ショートステイはロング利用者 4 名と定期利用者の利用で稼働をしてきた。定期利用者の在宅での介護にも変化が見られるようになっており、利用日数や利用回数を増やしてほしいという希望が多く聞かれた。新規利用者を定期利用へとつなげるためにも、家族との関係性の構築、利用者への満足感やまた来たいと感じてもらえるケアの提供が行えたことが定期利用につながっているのではないかと考える。

短期入所についても新型コロナウイルス感染拡大防止のため面会制限を行うこととなった。ロング利用者の家族に理解は得られているものの、不安や寂しさを少しでも和らげることができるよう生活状況もしっかりと伝えることができた。定期のショート利用者も体調確認を適切に行い感染防止に勤めながら事業を継続することができた。

年間目標、取り組みの結果報告：

1. 家族や居宅介護支援事業所との関係性の構築についてはコミュニケーションやサービス担当者会議参加にて築くことができた。

2019 年度・事業報告 (表・グラフ)



社会福祉法人 山梨檉の会

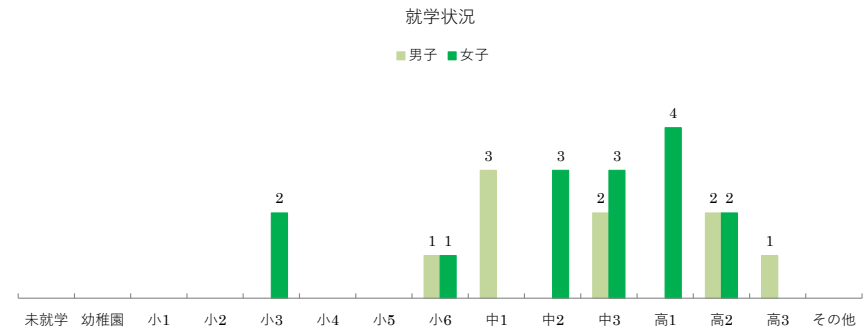
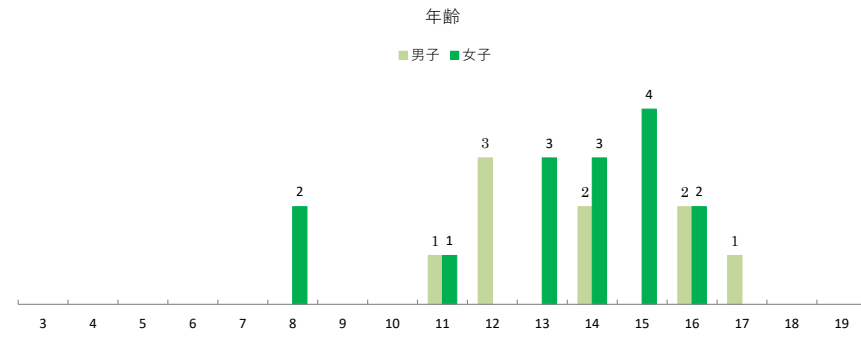
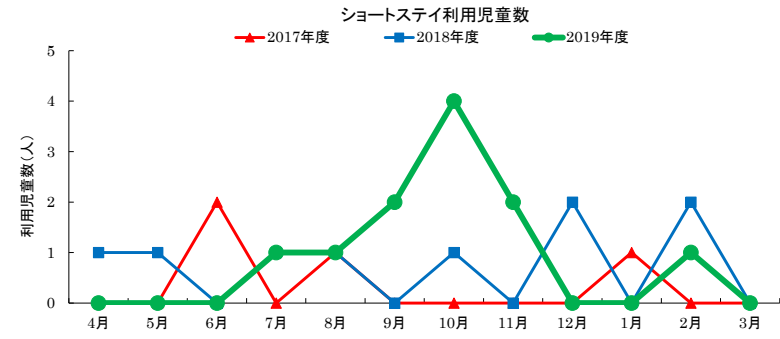
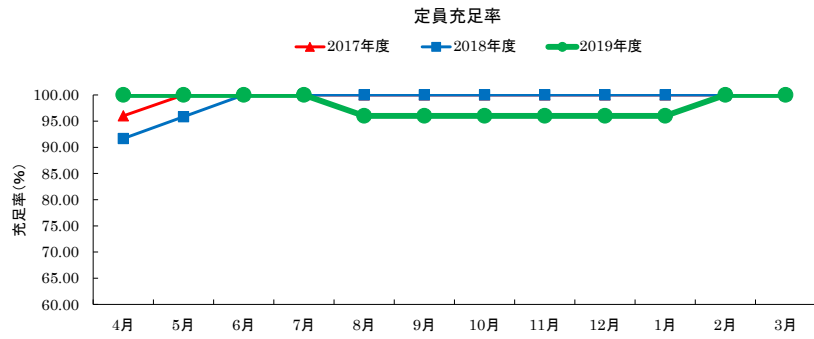
児童状況

児童養護施設あい心

2019年度		4月	5月	6月	7月	8月	9月	10月	11月	12月	1月	2月	3月	年平均					
在籍児童	初日在籍	24	24	24	24	23	23	23	23	23	23	24	24	23.50					
	入所	2	0	0	0	0	0	0	0	0	1	0	1	4.00					
	退所	2	0	0	0	1	0	0	0	0	0	0	3	6.00					
定員充足率 (%)		100.00	100.00	100.00	100.00	96.00	96.00	96.00	96.00	96.00	96.00	100.00	100.00	98.00					
一時保護委託数		0	0	0	0	0	0	0	0	0	0	0	0	0.00					
ショートステイ	利用児童数	0	0	0	1	1	2	4	2	0	0	1	0	1.08					
	利用日数	0	0	0	8	2	4	8	2	0	0	8	0	11.41					
トワイルトステイ	利用児童数	0	0	0	0	0	0	0	0	0	0	0	0	0.00					
	利用日数	0	0	0	0	0	0	0	0	0	0	0	0	0.00					
就学	未就学	幼稚園	小1	小2	小3	小4	小5	小6	中1	中2	中3	高1	高2	高3	その他	合計			
男子								1	3		2		2	1		9			
女子					2			1		3	3	4	2			15			
合計					2			2		3	5	4	4	1		24			
年齢	3歳	4歳	5歳	6歳	7歳	8歳	9歳	10歳	11歳	12歳	13歳	14歳	15歳	16歳	17歳	18歳	19歳	20歳	平均
男子									1	3		2		2	1				14.00
女子						2			1		3	3	4	2					10.00
合計						2			2	3	3	5	4	4	1				12.00

2018年度		4月	5月	6月	7月	8月	9月	10月	11月	12月	1月	2月	3月	年平均
在籍児童	初日在籍	22	23	24	24	24	24	24	24	24	24	24	24	23.75
	入所	0	2	0	0	0	0	0	0	0	0	0	2	0.25
	退所	0	0	0	0	0	0	0	0	0	0	0	2	0.17
定員充足率 (%)		91.67	95.83	100.00	100.00	100.00	100.00	100.00	100.00	100.00	100.00	100.00	100.00	98.96
一時保護委託数		0	0	0	0	0	0	0	0	0	0	0	0	0.00
ショートステイ	利用児童数	1	1	0	1	1	0	1	0	2	0	2	0	0.75
	利用日数	2	2	0	8	2	0	6	0	6	0	4	0	2.50
トワイルトステイ	利用児童数	0	0	0	0	0	0	0	0	0	0	0	0	0.00
	利用日数	0	0	0	0	0	0	0	0	0	0	0	0	0.00
2017年度		4月	5月	6月	7月	8月	9月	10月	11月	12月	1月	2月	3月	年平均
在籍児童	初日在籍	23	24	24	24	24	24	24	24	24	24	24	24	23.91
	入所	1	0	0	0	1	0	0	0	0	0	0	2	0.33
	退所	0	0	0	1	0	0	0	0	0	0	0	4	0.41
定員充足率 (%)		96.00	100.00	100.00	100.00	100.00	100.00	100.00	100.00	100.00	100.00	100.00	100.00	99.66
一時保護委託数		0	0	0	0	0	0	0	0	0	0	0	0	0.00
ショートステイ	利用児童数	0	0	2	0	1	0	0	0	0	1	0	0	0.33
	利用日数	0	0	4	0	8	0	0	0	0	8	0	0	1.66
トワイルトステイ	利用児童数	-	-	-	-	-	-	-	-	-	-	-	-	-
	利用日数	-	-	-	-	-	-	-	-	-	-	-	-	-

児童状況



職員・勤怠状況

2020/4/1現在

児童養護施設 あいむ

(単位：人)

職種別	施設長兼指導員	児童指導員	保育士	個別対応職員	家庭支援相談員	調理員等			事務員	本部職員	嘱託医	心理担当職員	小規模グループ			合計	
						指導員補助	栄養士	調理員					児童指導員	保育士	管理宿直等		
4月1日従業者数	実員	1	3	7	1	1	1	0	0	1	0	1	1	2	3	23	
	常換	1	3	7	1	1	1	0	0	1	0	0.2	1	1	2	1.5	20.7
3月2日～	採用			2										1		2	5
	退職			1													1
4月1日	異動	入		1													1
		出						1									1
正規職員		1	3	7	1	1	1			1		1	1	2		19	
時給職員																3	3
契約職員											1						1
派遣職員																	0
配置基準数		1	6		1	1	4			1	0	0.2	1	3		1.5	19.7
現在不足数		0	0	0	0	0	0	0	0	0	0	0	0	0	0	0	0

職員合計

現職者	退職者
23	0

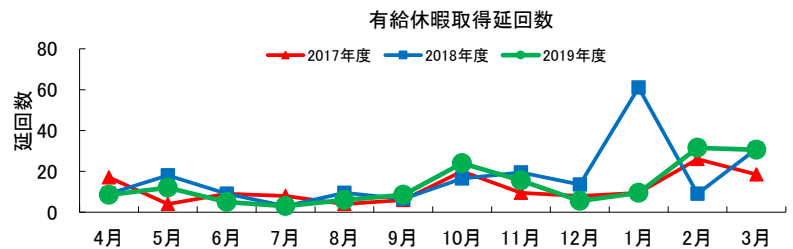
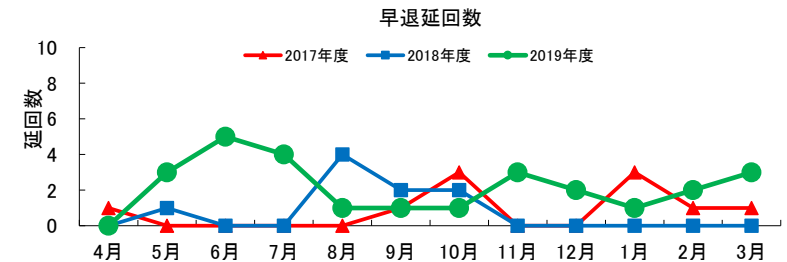
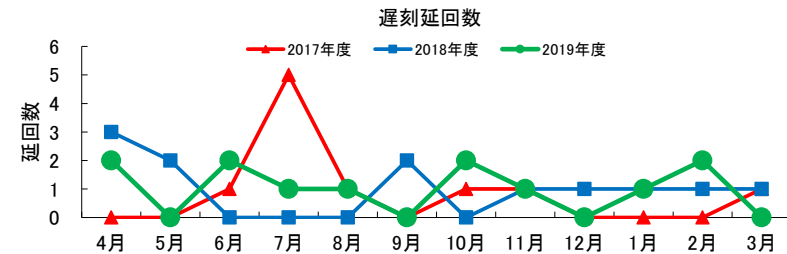
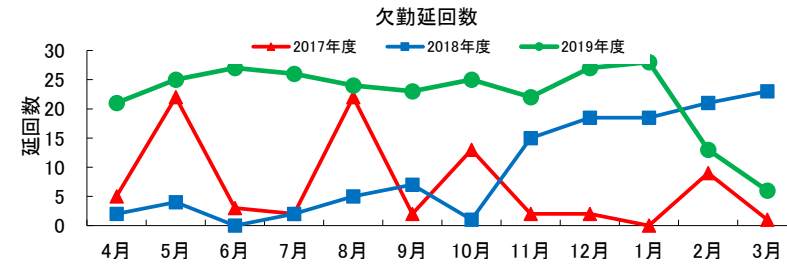
職員・勤怠状況

2020/4/1現在

児童養護施設 あいむ

2019年度		4月	5月	6月	7月	8月	9月	10月	11月	12月	1月	2月	3月	合計
皆勤者数		11	15	7	5	10	11	10	11	5	9	11	7	
欠勤	人数	1	2	4	3	3	2	3	2	3	3	3	3	32
	延回数	21	25	27	26	24	23	25	22	27	28	13	6	267
遅刻	人数	2	0	2	1	1	0	2	1	0	1	2	0	12
	延回数	2	0	2	1	1	0	2	1	0	1	2	0	12
早退	人数	0	2	3	2	1	1	1	1	2	1	2	2	18
	延回数	0	3	5	4	1	1	1	3	2	1	2	3	26
外出	人数	0	0	0	0	0	0	0	0	0	0	0	0	0
	延回数	0	0	0	0	0	0	0	0	0	0	0	0	0
勤務変更	人数	12	13	17	16	13	11	13	12	11	12	12	14	156
	延回数	32	45	53	65	32	37	39	39	36	30	40	56	504
有給休暇	人数	9	7	5	3	4	6	12	10	3	5	11	9	84
	延回数	8.5	12	5	3	6	8.5	24	15.5	5.5	9.5	31.5	30.5	160
有給時間	人数	3	2	4	3	2	2	3	2	5	2	3	3	34
	延回数	3	2	4	3	2	2	3	3	6	2	3	3	36
夏期 冬期	人数	0	0	0	6	9	12	0	0	7	10	6	3	53
	延回数	0	0	0	8	9	16	0	0	10	14	7	3	67
特別 休暇	人数	0	0	0	0	0	0	0	0	1	0	0	0	1
	延回数	0	0	0	0	0	0	0	0	2	0	0	0	2
アンバーサラー休暇		1	1	3	1	1	2	4	1	1	1	0	3	19

2018年度		4月	5月	6月	7月	8月	9月	10月	11月	12月	1月	2月	3月	合計
欠勤	延回数	2	4	0	2	5	7	1	15	19	19	21	23	117
遅刻	延回数	3	2	0	0	0	2	0	1	1	1	1	1	12
早退	延回数	0	1	0	0	4	2	2	0	0	0	0	0	9
有給休暇回数		9	18	9	3	9.5	6.5	16.5	19.5	13.5	61	9	31	206
2017年度		4月	5月	6月	7月	8月	9月	10月	11月	12月	1月	2月	3月	合計
欠勤	延回数	5	22	3	2	22	2	13	2	2	0	9	1	83
遅刻	延回数	0	0	1	5	1	0	1	1	0	0	0	1	10
早退	延回数	1	0	0	0	0	1	3	0	0	3	1	1	10
有給休暇回数		17	4	9	8	4	6	20	10	8	10	26	19	140



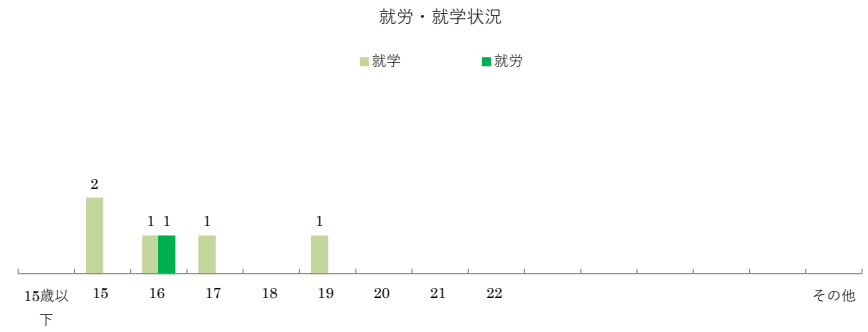
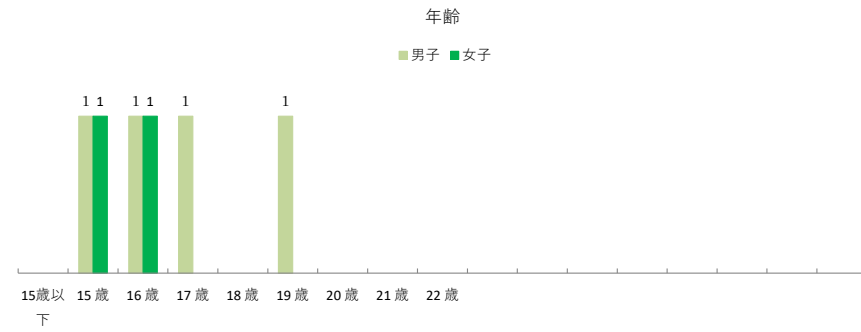
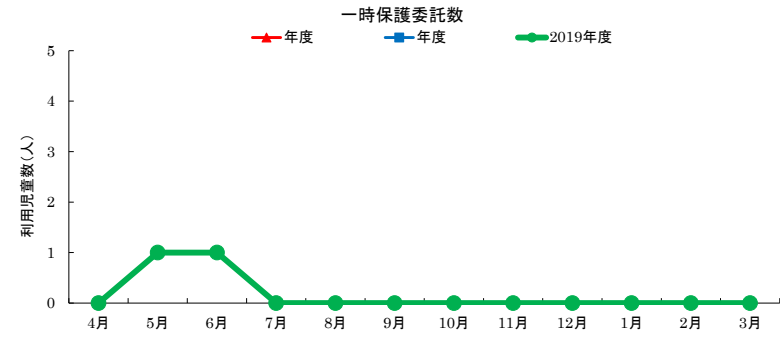
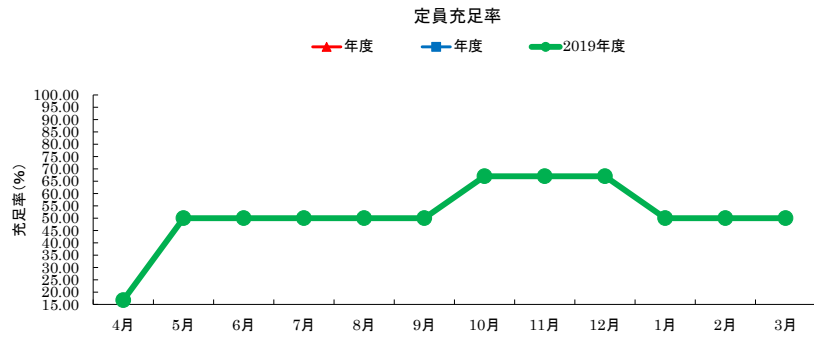
児童状況

自立援助ホーム MIRAI

2019年度		4月	5月	6月	7月	8月	9月	10月	11月	12月	1月	2月	3月	年平均				
在籍児童	初日在籍	1	3	3	3	3	3	4	4	4	3	3	3	3.08				
	入所	3	0	0	0	0	2	0	0	0	0	0	1	6.00				
	退所	0	0	0	0	0	1	0	0	1	0	0	0	2.00				
定員充足率 (%)		16.70	50.00	50.00	50.00	50.00	50.00	67.00	67.00	67.00	50.00	50.00	50.00	51.50				
一時保護委託数	利用児童数	0	1	1	0	0	0	0	0	0	0	0	0	0.17				
	利用日数	0	5	6	0	0	0	0	0	0	0	0	0	0.92				
トワイライトステイ	利用児童数																	
	利用日数																	
15歳以下		15	16	17	18	19	20	21	22						その他	合計		
就学		2	1	1		1										5		
就労			1													1		
合計		2	2	1		1										6		
年齢	15歳以下	15歳	16歳	17歳	18歳	19歳	20歳	21歳	22歳								合計	平均
男子		1	1	1		1											4	17.30
女子		1	1														2	15.50
合計		2	2	1		1											6	17.30

年度		4月	5月	6月	7月	8月	9月	10月	11月	12月	1月	2月	3月	年平均
在籍児童	初日在籍													0.00
	入所													0.00
	退所													0.00
定員充足率 (%)														0.00
														0.00
一時保護委託数	利用児童数													0.00
	利用日数													0.00
トワイライトステイ	利用児童数													0.00
	利用日数													0.00
年度		4月	5月	6月	7月	8月	9月	10月	11月	12月	1月	2月	3月	年平均
在籍児童	初日在籍													0.00
	入所													0.00
	退所													0.00
定員充足率 (%)														0.00
一時保護委託数														0.00
ショートステイ	利用児童数													0.00
	利用日数													0.00
トワイライトステイ	利用児童数													0.00
	利用日数													0.00

児童状況



職員・勤怠状況

2020/4/1現在

自立援助ホーム M I R A I

(単位：人)

職種別	ホーム長兼指導員	児童指導員	保育士	調理員等			合計
				指導員補助	栄養士	調理員	
4月1日従業者数	実員	1	1	1			3
	常換						0
3月2日～	採用						0
	退職						0
4月1日	異動	入	1				1
		出	1				1
正規職員		1	1	1			3
時給職員							0
契約職員							0
派遣職員							0
配置基準数		2.5					2.5
現在不足数		0	0	0	0	0	0

職員合計

現職者	退職者
3	0

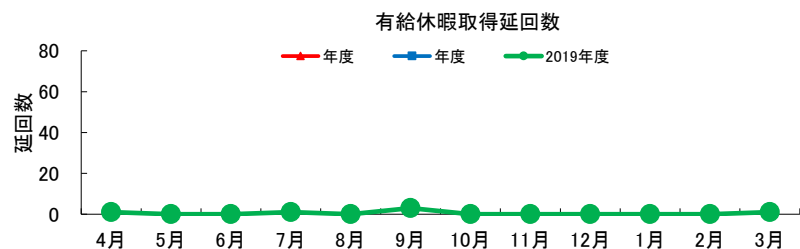
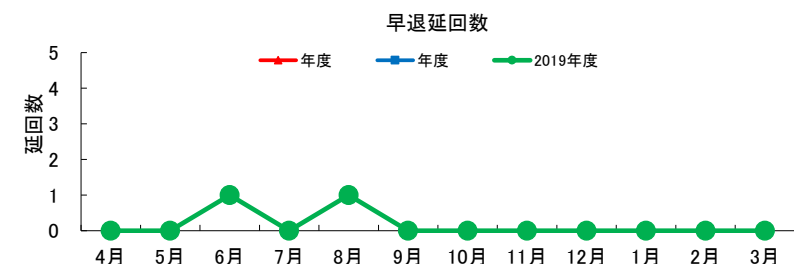
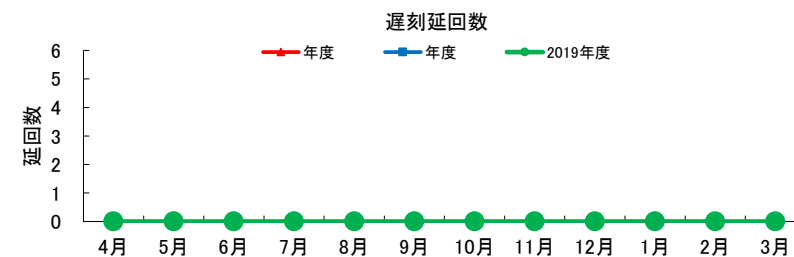
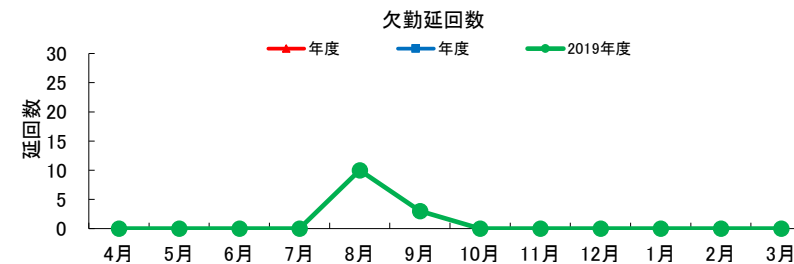
職員・勤怠状況

2020/4/1現在

自立援助ホーム M I R A I

2019年度		4月	5月	6月	7月	8月	9月	10月	11月	12月	1月	2月	3月	合計
皆勤者数		3	2	1	2	1	1	1	0	1	0	2	1	
欠勤	人数	0	0	0	0	1	1	0	0	0	0	0	0	2
	延回数	0	0	0	0	10	3	0	0	0	0	0	0	13
遅刻	人数	0	0	0	0	0	0	0	0	0	0	0	0	0
	延回数	0	0	0	0	0	0	0	0	0	0	0	0	0
早退	人数	0	0	1	0	1	0	0	0	0	0	0	0	2
	延回数	0	0	1	0	1	0	0	0	0	0	0	0	2
外出	人数	0	0	0	0	0	0	0	0	0	0	0	0	0
	延回数	0	0	0	0	0	0	0	0	0	0	0	0	0
勤務変更	人数	0	2	3	0	2	2	2	1	1	0	2	2	17
	延回数	0	7	10	0	11	5	3	2	2	0	4	5	49
有給休暇	人数	1	0	0	1	0	1	0	0	0	0	0	1	4
	延回数	1	0	0	1	0	3	0	0	0	0	0	1	6
有給時間	人数	0	0	1	0	0	0	1	0	0	0	0	0	2
	延回数	0	0	1	0	0	0	1	0	0	0	0	0	2
夏期冬期	人数	0	0	0	0	3	1	0	0	1	2	1	2	10
	延回数	0	0	0	0	3	1	0	0	1	2	1	2	10
特別休暇	人数	0	0	0	0	0	0	0	0	0	0	0	0	0
	延回数	0	0	0	0	0	0	0	0	0	0	0	0	0
アパシー休暇		0	1	0	0	0	0	1	0	0	0	0	0	2

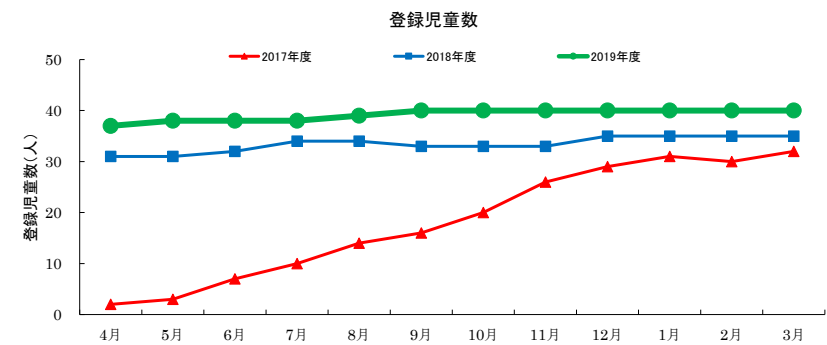
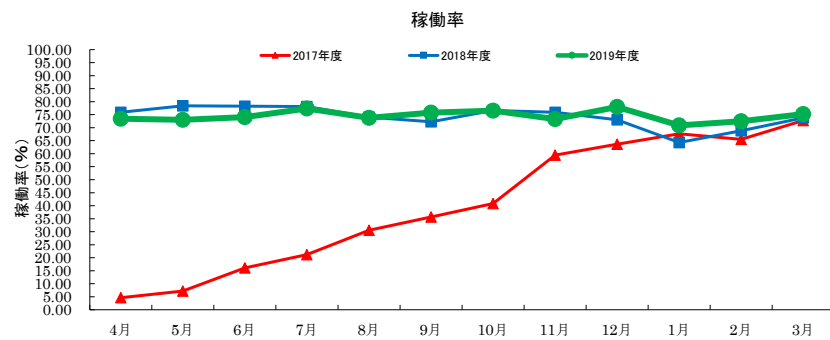
年度		4月	5月	6月	7月	8月	9月	10月	11月	12月	1月	2月	3月	合計
欠勤	延回数													0
遅刻	延回数													0
早退	延回数													0
有給休暇回数														0
年度		4月	5月	6月	7月	8月	9月	10月	11月	12月	1月	2月	3月	合計
欠勤	延回数													0
遅刻	延回数													0
早退	延回数													0
有給休暇回数														0



利用児童状況

①児童発達支援センターかしのみ学園

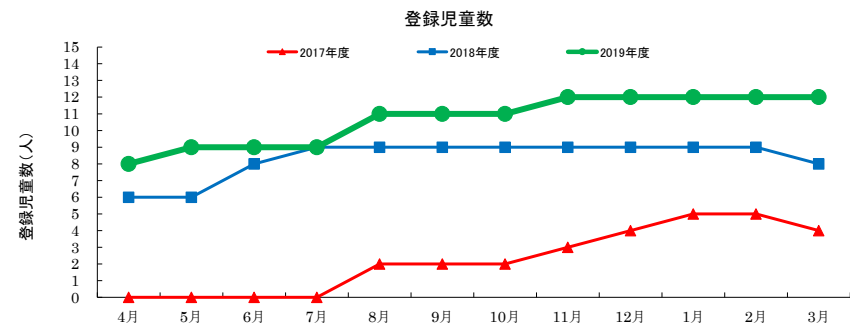
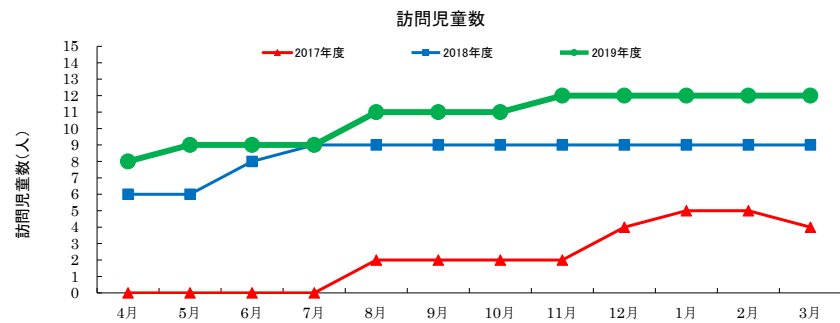
2019年度	4月	5月	6月	7月	8月	9月	10月	11月	12月	1月	2月	3月	年平均
平均利用児童数	22.04	21.91	22.21	23.21	22.13	22.74	22.96	22.00	23.39	21.26	21.74	22.57	22.35
稼働率 (%)	73.47	73.03	74.03	77.37	73.77	75.80	76.53	73.33	77.97	70.87	72.47	75.23	74.49
登録児童数	37	38	38	38	39	40	40	40	40	40	40	40	39.17
新規利用児童数	4	1	1	1	1	1	0	1	0	0	0	0	0.83
利用終了児童数	2	0	1	0	0	0	0	1	0	0	0	14	1.50
平均年齢	4.60	4.70	4.80	4.80	4.90	4.10	4.11	4.11	5.00	5.00	5.20	5.30	4.72
2018年度	4月	5月	6月	7月	8月	9月	10月	11月	12月	1月	2月	3月	年平均
平均利用児童数	22.78	23.52	23.48	23.44	22.22	21.69	23.00	22.78	21.91	19.30	20.47	22.13	22.23
稼働率 (%)	75.94	78.41	78.26	78.12	74.06	72.30	76.60	75.94	73.04	64.30	68.82	73.76	74.13
登録児童数	31	31	32	34	34	33	33	33	35	35	35	35	33.42
2017年度	4月	5月	6月	7月	8月	9月	10月	11月	12月	1月	2月	3月	年平均
平均利用児童数	1.39	2.17	4.83	6.35	9.17	10.70	12.26	17.86	19.09	20.30	19.65	21.83	12.13
稼働率 (%)	4.63	7.23	16.09	21.16	30.58	35.67	40.87	59.42	63.62	67.68	65.50	72.75	40.43
登録児童数	2	3	7	10	14	16	20	26	29	31	30	32	18



利用児童状況

②保育所等訪問支援かしのみ

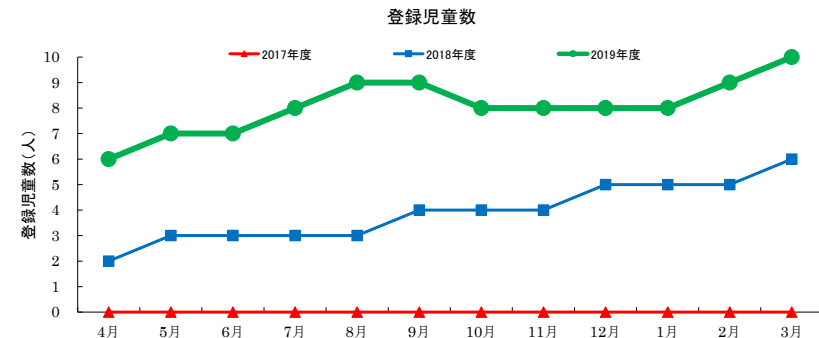
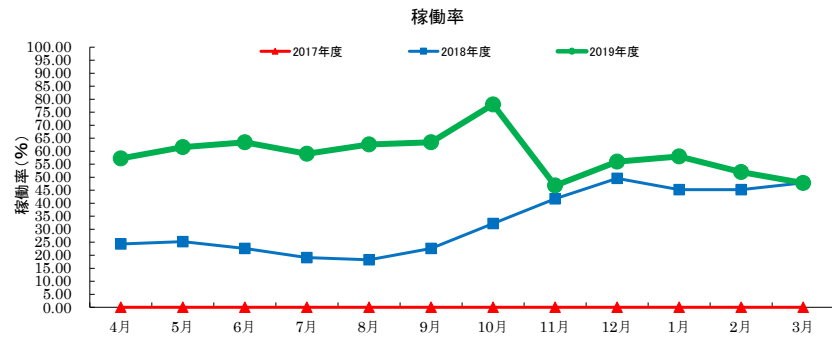
2019年度	4月	5月	6月	7月	8月	9月	10月	11月	12月	1月	2月	3月	年平均
訪問児童数	8.00	9.00	9.00	9.00	11.00	11.00	11.00	12.00	12.00	12.00	12.00	12.00	10.67
訪問件数	9.00	10.00	10.00	10.00	11.00	12.00	12.00	13.00	10.00	13.00	13.00	8.00	10.92
登録児童数	8	9	9	9	11	11	11	12	12	12	12	12	10.67
新規利用児童数	2	1	0	1	2	0	0	1	0	0	0	0	0.58
利用終了児童数	0	0	1	0	0	0	0	0	0	0	0	0	0.08
平均年齢	4.50	4.50	4.50	4.90	5.10	5.20	5.30	5.40	5.50	5.60	5.70	5.80	5.17
2018年度	4月	5月	6月	7月	8月	9月	10月	11月	12月	1月	2月	3月	年平均
訪問児童数	6.00	6.00	8.00	9.00	9.00	9.00	9.00	9.00	9.00	9.00	9.00	9.00	8.42
訪問件数	8.00	8.00	10.00	11.00	11.00	11.00	11.00	11.00	11.00	11.00	11.00	11.00	10.42
登録児童数	6	6	8	9	9	9	9	9	9	9	9	8	8.33
2017年度	4月	5月	6月	7月	8月	9月	10月	11月	12月	1月	2月	3月	年平均
訪問児童数	0.00	0.00	0.00	0.00	2.00	2.00	2.00	2.00	4.00	5.00	5.00	4.00	2.17
訪問件数	0.00	0.00	0.00	0.00	3.00	3.00	3.00	3.00	4.00	6.00	6.00	4.00	2.67
登録児童数	0	0	0	0	2	2	2	3	4	5	5	4	2.25



利用児童状況

③児童発達支援事業所かしのみ(重心)

2019年度	4月	5月	6月	7月	8月	9月	10月	11月	12月	1月	2月	3月	年平均
平均利用児童数	2.86	3.08	3.17	2.95	3.13	3.17	3.90	2.34	2.80	2.90	2.60	2.39	2.94
稼働率 (%)	57.20	61.60	63.40	59.00	62.60	63.40	78.00	46.80	56.00	58.00	52.00	47.80	58.82
登録児童数	6	7	7	8	9	9	8	8	8	8	9	10	8.08
新規利用児童数	1	1	0	1	1	0	0	0	0	0	1	1	0.50
利用終了児童数	1	0	0	0	0	1	0	0	0	0	0	1	0.25
平均年齢	2.70	2.80	2.80	3.30	3.30	3.10	3.40	3.50	3.50	3.90	3.70	3.50	3.29
2018年度	4月	5月	6月	7月	8月	9月	10月	11月	12月	1月	2月	3月	年平均
平均利用児童数	1.22	1.26	1.13	0.96	0.91	1.13	1.61	2.09	2.48	2.26	2.26	2.39	1.64
稼働率 (%)	24.35	25.22	22.61	19.13	18.26	22.61	32.17	41.74	49.57	45.22	45.22	47.83	32.83
登録児童数	2	3	3	3	3	4	4	4	5	5	5	6	3.92
2017年度	4月	5月	6月	7月	8月	9月	10月	11月	12月	1月	2月	3月	年平均
平均利用児童数	-	-	-	-	-	-	-	-	-	-	-	-	-
稼働率 (%)	-	-	-	-	-	-	-	-	-	-	-	-	-
登録児童数	-	-	-	-	-	-	-	-	-	-	-	-	-

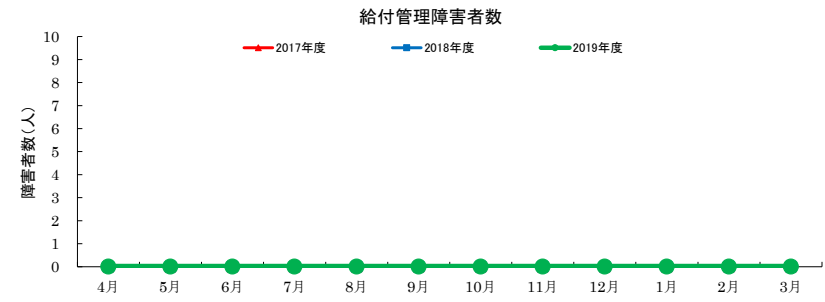
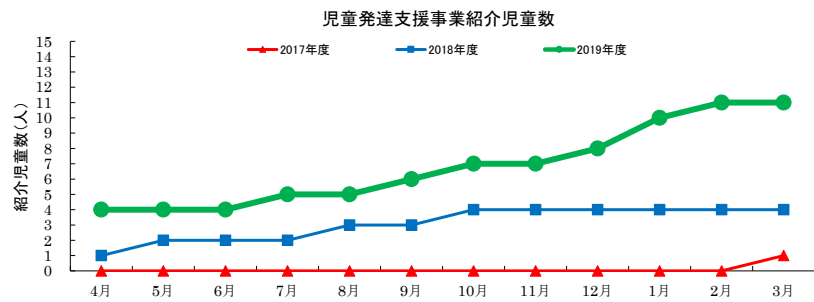
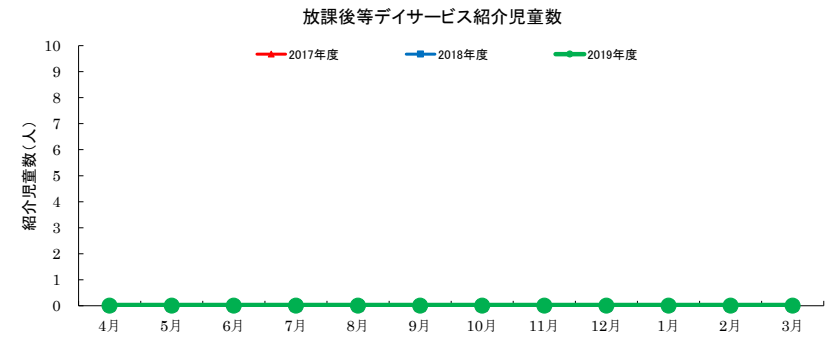
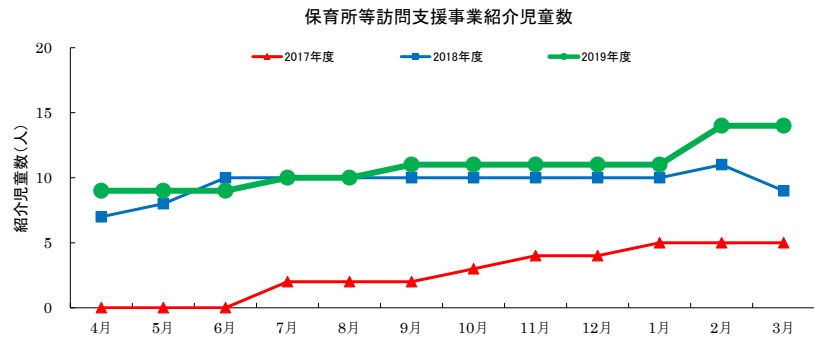
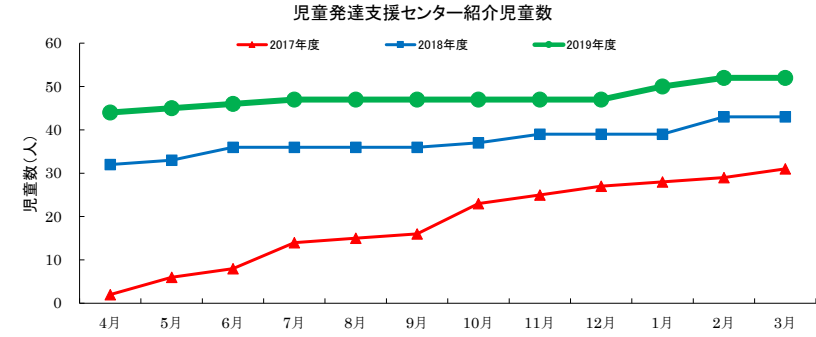
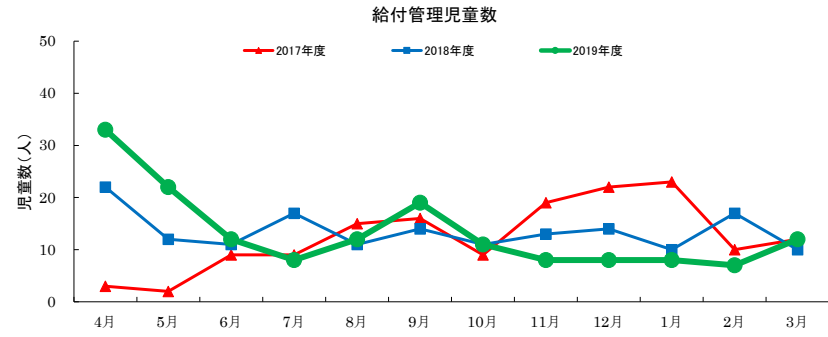


利用児童状況

④相談支援事業所にかつと

2019年度	4月	5月	6月	7月	8月	9月	10月	11月	12月	1月	2月	3月	年平均
給付管理児童数	33	22	12	8	12	19	11	8	8	8	7	12	13.33
契約児童数	62	63	64	66	66	66	67	67	68	73	78	79	68.25
新規契約児童数	4	1	1	2	0	0	1	0	1	5	5	3	1.92
契約解除児童数	4	0	0	0	0	0	0	0	0	0	0	2	0.50
平均年齢	4.20	4.10	4.10	4.09	4.09	4.07	4.06	4.06	4.03	4.00	3.96	3.95	4.06
児童発達支援センター紹介児童数	44	45	46	47	47	47	47	47	47	50	52	52	47.58
保育所等訪問支援事業紹介児童数	9	9	9	10	10	11	11	11	11	11	14	14	10.83
放課後等デイサービス紹介児童数	0	0	0	0	0	0	0	0	0	0	0	0	0.00
児童発達支援事業紹介児童数	4	4	4	5	5	6	7	7	8	10	11	11	6.83
給付管理障害者数	0	0	0	0	0	0	0	0	0	0	0	0	0
2018年度	4月	5月	6月	7月	8月	9月	10月	11月	12月	1月	2月	3月	年平均
給付管理児童数	22	12	11	17	11	14	11	13	14	10	17	10	13.50
児童発達支援センター紹介児童数	32	33	36	36	36	36	37	39	39	39	43	43	37.42
保育所等訪問支援事業紹介児童数	7	8	10	10	10	10	10	10	10	10	11	9	9.58
放課後等デイサービス紹介児童数	0	0	0	0	0	0	0	0	0	0	0	0	0.00
児童発達支援事業紹介児童数	1	2	2	2	3	3	4	4	4	4	4	4	3.08
給付管理障害者数	0	0	0	0	0	0	0	0	0	0	0	0	0.00
2017年度	4月	5月	6月	7月	8月	9月	10月	11月	12月	1月	2月	3月	年平均
給付管理児童数	3	2	9	9	15	16	9	19	22	23	10	12	12.42
児童発達支援センター紹介児童数	2	6	8	14	15	16	23	25	27	28	29	31	18.67
保育所等訪問支援事業紹介児童数	0	0	0	2	2	2	3	4	4	5	5	5	2.67
放課後等デイサービス紹介児童数	0	0	0	0	0	0	0	0	0	0	0	0	0.00
児童発達支援事業紹介児童数	0	0	0	0	0	0	0	0	0	0	0	1	0.08
給付管理障害者数	0	0	0	0	0	0	0	0	0	0	0	0	0.00

利用児童状況



職員・勤怠状況

2020/4/1現在

①児童発達支援センターかしのみ学園

(単位：人)

職種別		管理者	児発 管理 責任 者	児童 指導 員	保育 士	管 理・ 栄 養 士	事 務 員	運 転 手・ 営 繕 職 員	調 理 補 助	訪 問 支 援 員	理 学 療 法 士	合計
4月1日従業者数	実員	1	1	4	8	1	1	2	1	1	1	21
	常換	1	1	4	6.9	1	1	1.5	1	1	0.3	18.7
3月2日～	採用								1			1
	退職					1			1			2
4月1日	異動	入										0
		出										0
正規職員A		1	1	4	6		1	1		1		15
正規職員B												0
時給職員					2			1				3
契約職員							1					1
派遣職員						1			1			2
配置基準数		1	1	7.5		1	1					11.5
現在不足数		0	0	0		0	0	0	0	0	0	0

②相談支援事業所にかつと

職種別		管理者	相談 支援 専門 員	合計
4月1日従業者数	実員	兼務	1	1
	常換	1	1	2
3月2日～	採用			0
	退職			0
4月1日	異動	入		0
		出		0
正規職員A			1	1
正規職員B				0
時給職員				0
契約職員				0
派遣職員				0
配置基準数		1	1	2
現在不足数		0	0	0

③児童発達支援事業所かしのみ

(単位：人)

職種別		管理者	児発 管理 責任 者	看 護 師	理 学 療 法 士	児 童 指 導 員	保 育 士					合計
4月1日従業者数	実員	兼務	1	1	1	1	1					5
	常換	1	1	1	0.3	1	1					5.3
3月2日～	採用											0
	退職											0
4月1日	異動	入										0
		出										0
正規職員A			1	1	1	1	1					5
正規職員B												0
時給職員												0
契約職員												0
派遣職員												0
配置基準数		1	1	1	1	1	1					6
現在不足数		0	0	0	0	0	0					0

職員合計

現職者	休職者
26	2

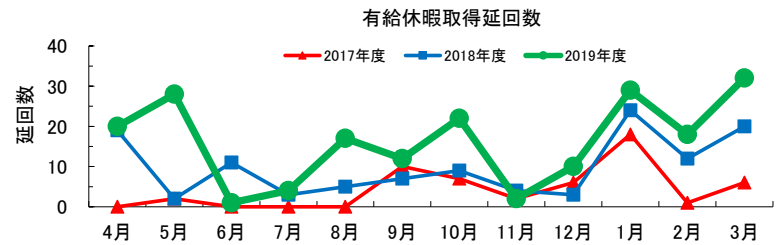
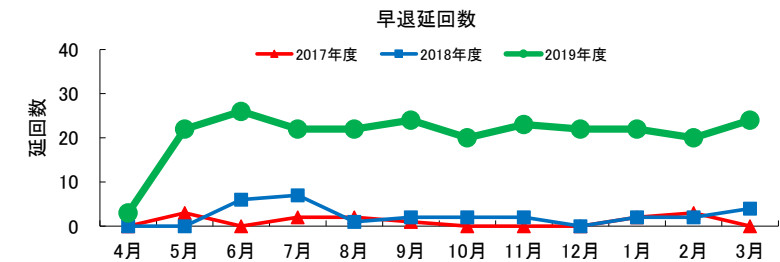
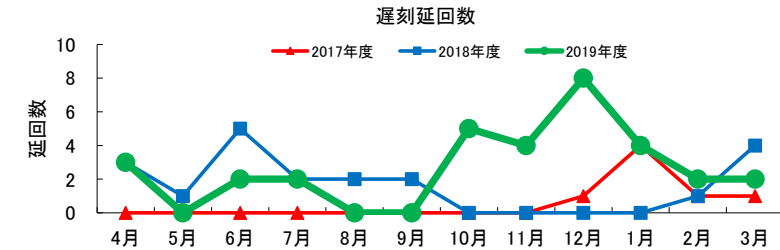
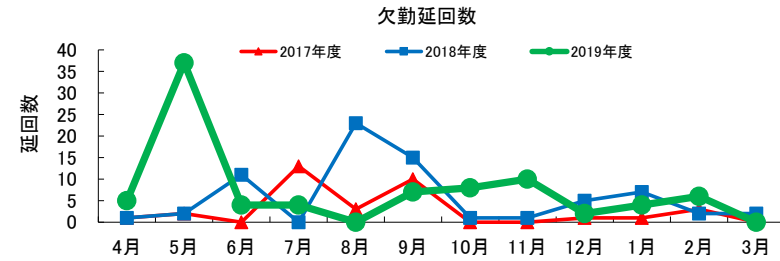
職員・勤怠状況

2020/4/1現在

児童発達支援センターかしのみ学園・相談支援事業所にこっと・児童発達支援事業所かしのみ

2019年度		4月	5月	6月	7月	8月	9月	10月	11月	12月	1月	2月	3月	合計
皆勤者数		7	8	10	13	10	5	9	8	5	8	8	11	102
欠勤	人数	3	3	3	3	0	3	3	4	1	2	1	0	26
	延回数	5	37	4	4	0	7	8	10	2	4	6	0	87
遅刻	人数	3	0	2	2	0	0	2	1	3	1	1	1	16
	延回数	3	0	2	2	0	0	5	4	8	4	2	2	32
早退	人数	3	1	7	2	4	4	1	4	1	1	1	3	32
	延回数	3	22	26	22	22	24	20	23	22	22	20	24	250
外出	人数	0	1	2	0	0	0	0	0	0	1	0	0	4
	延回数	0	1	2	0	0	0	0	0	0	1	0	0	4
勤務変更	人数	12	16	8	14	15	21	11	10	12	14	12	11	156
	延回数	45	45	24	23	39	34	15	24	18	33	28	29	357
有給休暇	人数	6	10	1	3	9	9	14	2	7	13	9	18	101
	延回数	20	28	1	4	17	12	22	2	10	29	18	32	195
有給時間	人数	6	6	3	2	4	3	5	5	8	7	8	7	64
	延回数	13	8	6	2	7	3	5	7	14	12	10	19	106
夏期冬期	人数	0	0	8	16	8	5	1	5	12	15	3	0	73
	延回数	0	0	9	16	8	5	1	5	12	18	3	0	77
特別休暇	人数	0	0	0	0	0	0	0	0	0	0	1	0	1
	延回数	0	0	0	0	0	0	0	0	0	0	2	0	2
アパーサー休暇		2	3	2	1	1	2	0	1	2	2	0	1	17

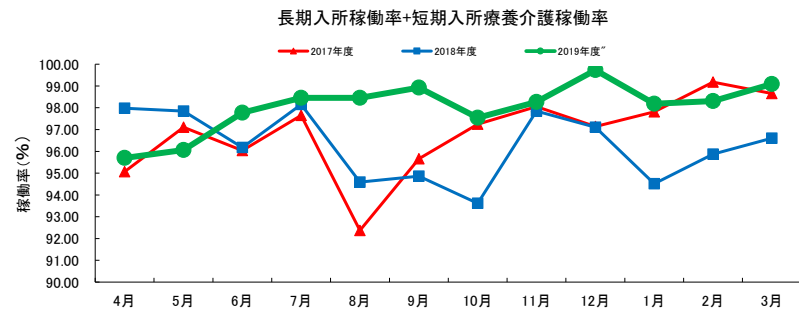
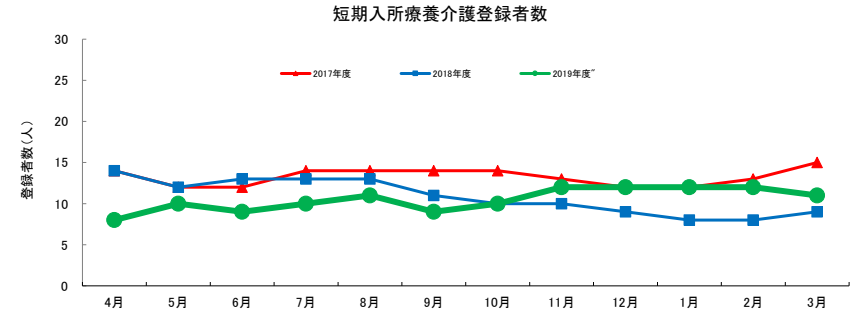
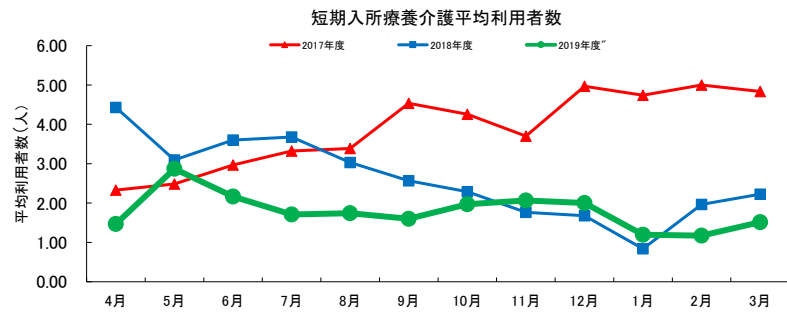
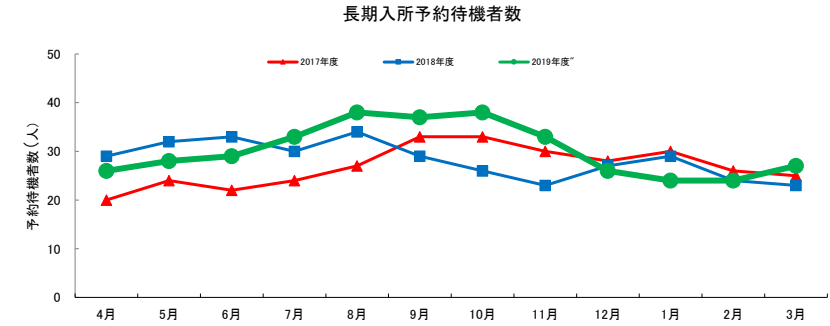
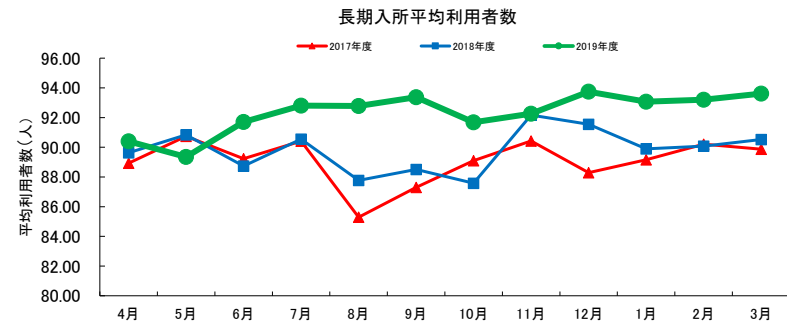
2018年度		4月	5月	6月	7月	8月	9月	10月	11月	12月	1月	2月	3月	合計
欠勤	延回数	1	2	11	0	23	15	1	1	5	7	2	2	70
遅刻	延回数	3	1	5	2	2	2	0	0	0	0	1	4	20
早退	延回数	0	0	6	7	1	2	2	2	0	2	2	4	28
有給休暇回数		19	2	11	3	5	7	9	4	3	24	12	20	119
2017年度		4月	5月	6月	7月	8月	9月	10月	11月	12月	1月	2月	3月	合計
欠勤	延回数	1	2	0	13	3	10	0	0	1	1	3	0	34
遅刻	延回数	0	0	0	0	0	0	0	0	1	4	1	1	7
早退	延回数	0	3	0	2	2	1	0	0	0	2	3	0	13
有給休暇回数		0	2	0	0	0	10	7	2	6	18	1	6	52



利用者状況

①介護老人保健施設 甲府相川ケアセンター

2019年度		4月	5月	6月	7月	8月	9月	10月	11月	12月	1月	2月	3月	年平均
平均利用者数	長期入所	90.40	89.35	91.70	92.81	92.77	93.37	91.68	92.27	93.74	93.06	93.21	93.61	92.33
	短期入所	1.47	2.87	2.17	1.71	1.74	1.60	1.97	2.07	2.00	1.19	1.17	1.52	1.79
	合計	91.87	92.22	93.87	94.52	94.52	94.97	93.65	94.33	95.74	94.26	94.38	95.13	94.12
稼働率 (%)		95.70	96.06	97.78	98.45	98.45	98.92	97.55	98.26	99.73	98.18	98.31	99.09	98.04
予約待機者数	長期入所	26	28	29	33	38	37	38	33	26	24	24	27	30.25
登録者数	短期入所	8	10	9	10	11	9	10	12	12	12	12	11	10.50
長期入所者数	新規入所	6	7	5	3	8	2	2	5	1	4	2	3	4.00
	退所	8	6	4	1	9	3	4	1	1	4	4	1	3.83
	新規申込	6	8	8	9	6	3	6	2	2	6	6	7	5.75
	生保者数	13	12	12	13	14	14	14	13	13	13	12	12	12.84
	平均介護	3.13	3.10	3.07	3.04	3.01	3.07	3.05	3.05	3.02	3.08	3.09	3.09	3.07
短期入所利用者数	新規利用	0	2	1	1	1	1	1	2	0	0	1	1	0.92
	利用終了	1	0	2	0	0	2	0	0	0	0	1	2	0.67
	新規申込	0	2	1	1	1	1	1	1	0	0	1	1	0.83
	平均介護	3.60	3.17	3.00	2.86	2.71	3.00	3.14	2.89	3.25	3.25	3.00	2.66	3.04
2018年度		4月	5月	6月	7月	8月	9月	10月	11月	12月	1月	2月	3月	年平均
平均利用者数	長期入所	89.63	90.84	88.73	90.55	87.77	88.50	87.58	92.17	91.55	89.90	90.07	90.52	89.82
	短期入所	4.43	3.10	3.60	3.68	3.03	2.57	2.29	1.77	1.68	0.84	1.96	2.23	2.60
	合計	94.06	93.93	92.33	94.23	90.80	91.07	89.87	93.93	93.23	90.74	92.03	92.74	92.41
稼働率 (%)		97.98	97.85	96.18	98.15	94.59	94.86	93.61	97.85	97.11	94.52	95.87	96.61	96.26
予約待機者数	長期入所	29	32	33	30	34	29	26	23	27	29	24	23	28.25
登録者数	短期入所	14	12	13	13	13	11	10	10	9	8	8	9	10.83
2017年度		4月	5月	6月	7月	8月	9月	10月	11月	12月	1月	2月	3月	年平均
平均利用者数	長期入所	88.93	90.74	89.23	90.42	85.29	87.30	89.10	90.43	88.29	89.16	90.21	89.87	89.08
	短期入所	2.33	2.48	2.97	3.32	3.39	4.53	4.26	3.70	4.97	4.74	5.00	4.84	3.88
	合計	91.26	93.22	92.20	93.74	88.68	91.83	93.35	94.13	93.26	93.90	95.21	94.71	92.96
稼働率 (%)		95.06	97.11	96.04	97.65	92.37	95.66	97.24	98.05	97.14	97.81	99.18	98.65	96.83
予約待機者数	長期入所	20	24	22	24	27	33	33	30	28	30	26	25	26.83
登録者数	短期入所	14	12	12	14	14	14	14	13	12	12	13	15	13.25



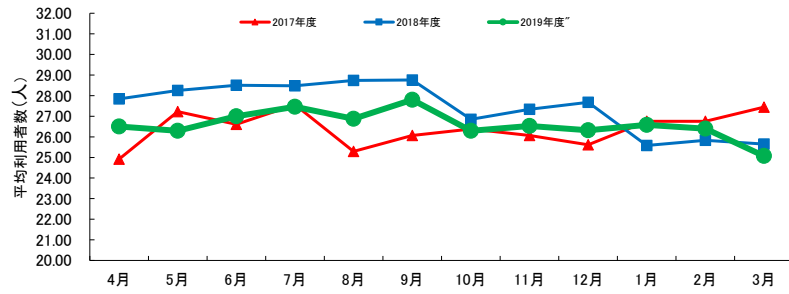
利用者状況

②甲府相川ケアセンター通所リハビリテーション

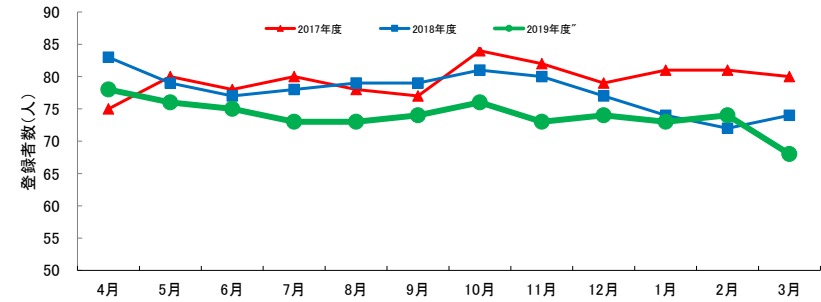
2019年度		4月	5月	6月	7月	8月	9月	10月	11月	12月	1月	2月	3月	年平均
平均利用者数	要介護	26.50	26.29	27.00	27.46	26.88	27.80	26.29	26.53	26.32	26.58	26.40	25.07	26.59
	要支援	1.92	1.92	1.84	1.76	1.85	1.70	1.62	1.73	1.50	1.83	1.62	1.27	1.71
	合計	28.42	28.21	28.84	29.22	28.73	29.50	27.91	28.26	27.82	28.41	28.02	26.34	28.31
稼働率 (%)		88.81	88.16	90.13	91.31	89.78	92.19	87.22	88.31	86.94	88.78	87.56	82.31	88.46
登録者数	要介護	78	76	75	73	73	74	76	73	74	73	74	68	73.92
	要支援	7	7	7	7	7	6	6	6	5	4	3	6	5.92
	合計	85	83	82	80	80	80	82	79	79	77	77	74	79.83
要介護者数	新規利用	5	2	1	1	1	3	4	1	2	4	2	2	2.33
	利用終了	1	4	2	3	1	3	2	4	1	5	1	8	2.92
	平均介護	2.50	2.56	2.50	2.53	2.56	2.56	2.56	2.55	2.63	2.51	2.46	2.48	2.53
要支援者数	新規利用	0	0	0	0	0	1	0	0	0	0	0	3	0.33
	利用終了	0	0	0	0	0	1	0	0	1	1	1	0	0.33
	平均支援	1.57	1.57	1.57	1.57	1.71	1.50	1.50	1.50	1.40	1.50	1.33	1.80	1.54
2018年度		4月	5月	6月	7月	8月	9月	10月	11月	12月	1月	2月	3月	年平均
平均利用者数	要介護	27.84	28.25	28.50	28.48	28.74	28.76	26.85	27.34	27.68	25.58	25.83	25.65	27.46
	要支援	2.80	2.81	2.65	2.80	2.40	2.20	2.15	2.19	2.00	2.08	2.54	1.76	2.37
	合計	30.64	31.06	31.15	31.28	31.14	30.96	29.00	29.53	29.68	27.66	28.37	27.41	29.82
稼働率 (%)		95.75	97.06	97.34	97.75	97.31	96.75	90.63	92.28	92.75	86.44	88.66	85.66	93.20
登録者数	要介護	83	79	77	78	79	79	81	80	77	74	72	74	77.75
	要支援	11	11	10	9	9	8	8	8	8	8	10	7	8.92
	合計	94	90	87	87	88	87	89	88	85	82	82	81	86.67
2017年度		4月	5月	6月	7月	8月	9月	10月	11月	12月	1月	2月	3月	年平均
平均利用者数	要介護	24.92	27.22	26.61	27.56	25.29	26.07	26.38	26.07	25.61	26.75	26.75	27.44	26.39
	要支援	3.68	3.18	3.00	2.84	3.07	3.11	3.11	3.15	2.92	2.50	2.91	2.88	3.03
	合計	28.60	30.40	29.61	30.40	28.36	29.18	29.49	29.22	28.53	29.25	29.66	30.32	29.42
稼働率 (%)		89.38	95.00	92.53	95.00	88.63	91.19	92.16	91.31	89.16	91.41	92.69	94.75	91.93
登録者数	要介護	75	80	78	80	78	77	84	82	79	81	81	80	79.58
	要支援	17	14	14	14	15	16	15	15	15	14	14	11	14.50
	合計	92	94	92	94	93	93	99	97	94	95	95	91	94.08

利用者状況

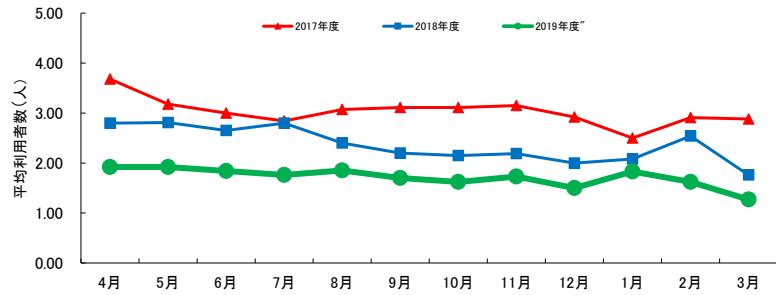
要介護平均利用者数



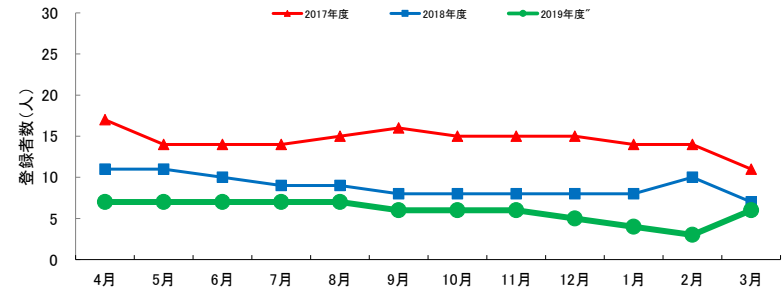
要介護登録者数



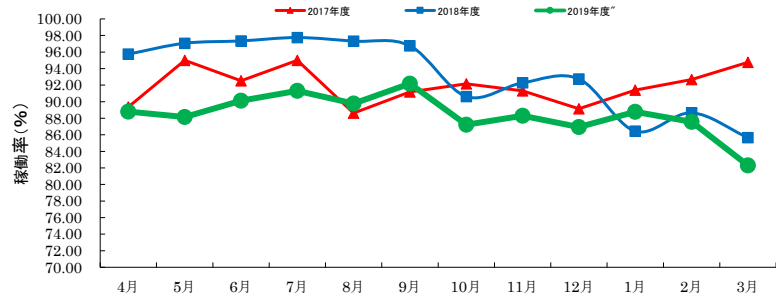
要支援平均利用者数



要支援登録者数



通所リハビリ稼働率

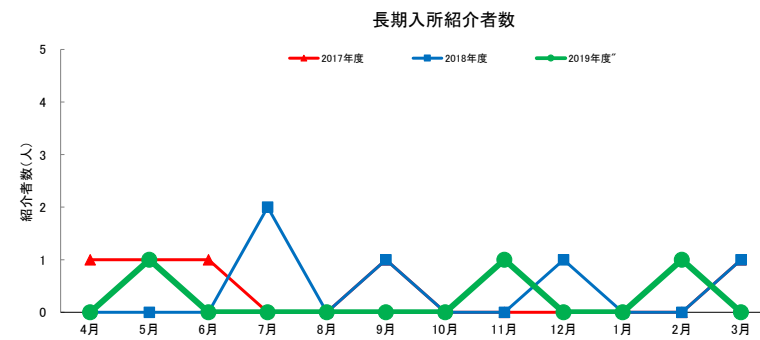
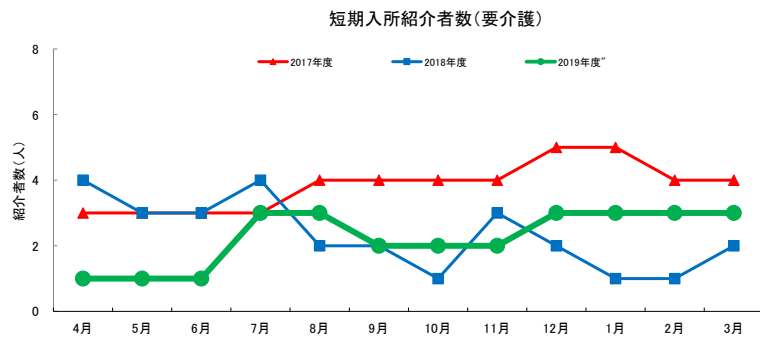
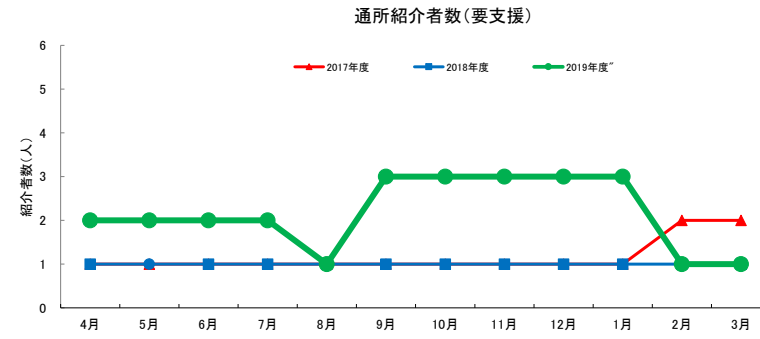
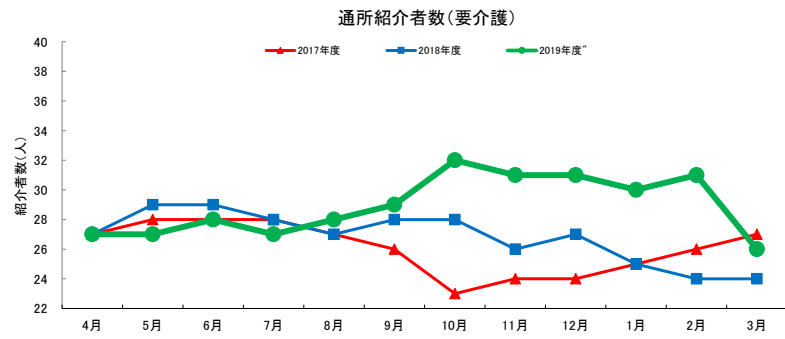
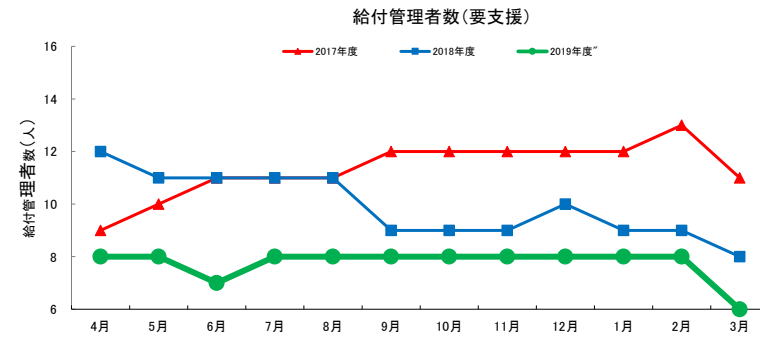
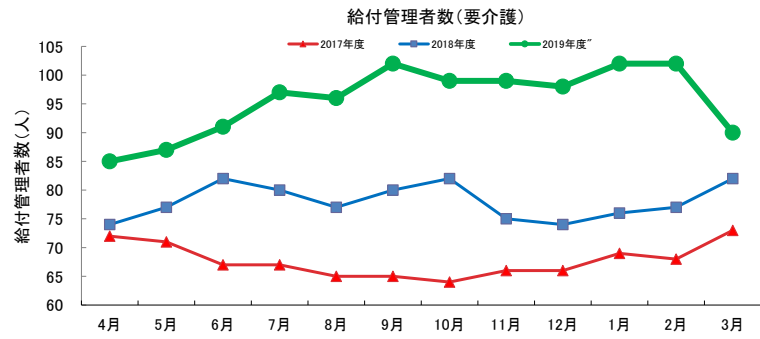


利用者状況

③甲府相川ケアセンター居宅介護支援事業所

2019年度		4月	5月	6月	7月	8月	9月	10月	11月	12月	1月	2月	3月	年平均
給付管理者数	要介護	85	87	91	97	96	102	99	99	98	102	102	90	95.67
	要支援	8	8	7	8	8	8	8	8	8	8	8	6	7.75
合計		93	95	98	105	104	110	107	107	106	110	110	96	103.42
通所紹介者数	要介護	27	27	28	27	28	29	32	31	31	30	31	26	28.92
	要支援	2	2	2	2	1	3	3	3	3	3	1	1	2.17
合計		29	29	30	29	29	32	35	34	34	33	32	27	31.08
短期入所紹介者数	要介護	1	1	1	3	3	2	2	2	3	3	3	3	2.25
	要支援	0	0	0	0	0	0	0	0	0	0	0	0	0.00
合計		1	1	1	3	3	2	2	2	3	3	3	3	2.25
長期入所紹介者数	要介護	0	1	0	0	0	0	0	1	0	0	1	0	0.25
要介護者数	契約者	95	99	101	104	105	108	108	114	106	106	104	102	104.33
	新規契約	2	4	4	4	2	4	3	3	2	2	2	2	2.83
	契約解除	1	2	2	0	1	3	5	6	2	1	3	3	2.42
	平均介護	2.50	2.50	2.40	2.40	2.40	2.50	2.40	2.50	2.40	2.40	2.40	2.32	2.43
要支援者数	契約者	9	9	8	8	8	8	8	8	8	8	8	8	8.17
	新規契約	0	0	1	0	0	1	1	0	0	0	0	0	0.25
	契約解除	0	2	0	0	1	0	0	0	0	0	0	0	0.25
	平均支援	1.80	1.80	1.70	1.60	1.60	1.50	1.50	1.50	1.50	1.50	1.50	1.33	1.57
2018年度		4月	5月	6月	7月	8月	9月	10月	11月	12月	1月	2月	3月	年平均
給付管理者数	要介護	74	77	82	80	77	80	82	75	74	76	77	82	78.00
	要支援	12	11	11	11	11	9	9	9	10	9	9	8	9.92
合計		86	88	93	91	88	89	91	84	84	85	86	90	87.92
通所紹介者数	要介護	27	29	29	28	27	28	28	26	27	25	24	24	26.83
	要支援	1	1	1	1	1	1	1	1	1	1	1	1	1.00
合計		28	30	30	29	28	29	29	27	28	26	25	25	27.83
短期入所紹介者数	要介護	4	3	3	4	2	2	1	3	2	1	1	2	2.33
	要支援	0	0	0	0	0	0	0	0	0	0	0	0	0.00
合計		4	3	3	4	2	2	1	3	2	1	1	2	2.33
長期入所紹介者数	要介護	0	0	0	2	0	1	0	0	1	0	0	1	0.42
2017年度		4月	5月	6月	7月	8月	9月	10月	11月	12月	1月	2月	3月	年平均
給付管理者数	要介護	72	71	67	67	65	65	64	66	66	69	68	73	67.75
	要支援	9	10	11	11	11	12	12	12	12	12	13	11	11.33
合計		81	81	78	78	76	77	76	78	78	81	81	84	79.08
通所紹介者数	要介護	27	28	28	28	27	26	23	24	24	25	26	27	26.08
	要支援	1	1	1	1	1	1	1	1	1	1	2	2	1.17
合計		28	29	29	29	28	27	24	25	25	26	28	29	27.25
短期入所紹介者数	要介護	3	3	3	3	4	4	4	4	5	5	4	4	3.83
	要支援	0	0	0	0	0	0	0	0	0	0	0	0	0.00
合計		3	3	3	3	4	4	4	4	5	5	4	4	3.83
長期入所紹介者数	要介護	1	1	1	0	0	1	0	0	0	0	0	1	0.42

利用者状況



利用者状況

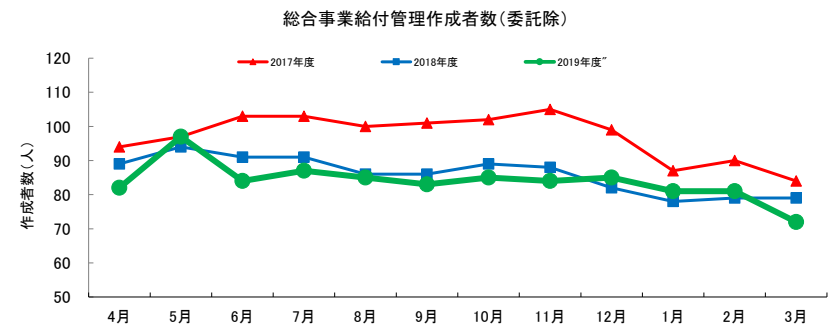
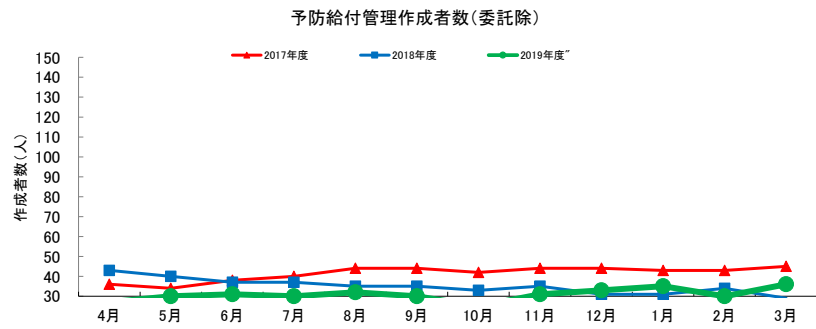
④甲府市北東地域包括支援センター（介護予防給付）

2019年度	4月	5月	6月	7月	8月	9月	10月	11月	12月	1月	2月	3月	年平均
予防給付管理作成者数（委託除）	27	30	31	30	32	30	25	31	33	35	30	36	30.83
契約者数	64	63	67	64	63	64	63	65	70	70	67	76	66.33
予防給付管理者数	57	61	61	61	61	61	61	63	68	67	63	70	62.83
（うち委託者数）	30	31	30	31	32	31	36	32	35	32	33	34	32.25
新規契約者数	0	1	4	0	1	3	1	4	2	1	3	6	2.17
契約解除者数	4	3	1	5	2	1	2	3	1	1	3	0	2.17
平均支援度	—	—	—	—	—	—	—	—	—	—	—	—	—
2018年度	4月	5月	6月	7月	8月	9月	10月	11月	12月	1月	2月	3月	年平均
予防給付管理作成者数（委託除）	43	40	37	37	35	35	33	35	31	31	34	29	35.00
2017年度	4月	5月	6月	7月	8月	9月	10月	11月	12月	1月	2月	3月	年平均
予防給付管理作成者数（委託除）	36	34	38	40	44	44	42	44	44	43	43	45	41.42

⑤甲府市北東地域包括支援センター（総合事業）

2019年度	4月	5月	6月	7月	8月	9月	10月	11月	12月	1月	2月	3月	年平均
総合事業給付管理作成者数（委託除）	82	97	84	87	85	83	85	84	85	81	81	72	83.83
契約者数	171	181	175	178	177	171	173	173	173	169	172	172	173.75
総合事業給付管理者数	127	148	135	136	133	135	138	135	135	129	131	116	133.17
（うち委託者数）	45	51	51	49	48	52	53	51	50	48	50	44	49.33
新規契約者数	9	9	6	6	3	0	6	2	9	1	5	3	4.92
契約解除者数	1	1	5	2	3	1	3	2	3	5	2	3	2.58
2018年度	4月	5月	6月	7月	8月	9月	10月	11月	12月	1月	2月	3月	年平均
総合事業給付管理作成者数（委託除）	89	94	91	91	86	86	89	88	82	78	79	79	86.00
2017年度	4月	5月	6月	7月	8月	9月	10月	11月	12月	1月	2月	3月	年平均
総合事業給付管理作成者数（委託除）	94	97	103	103	100	101	102	105	99	87	90	84	97.08

利用者状況

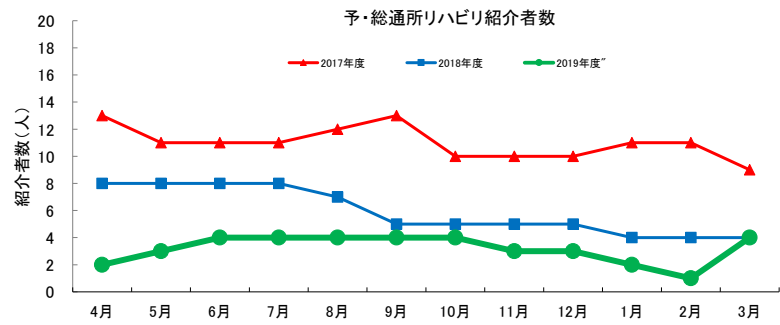
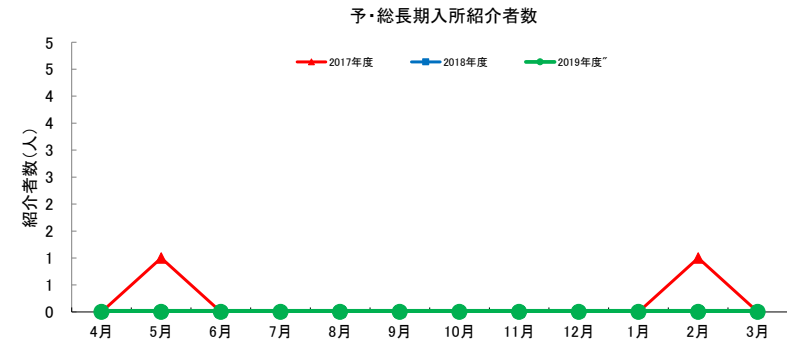
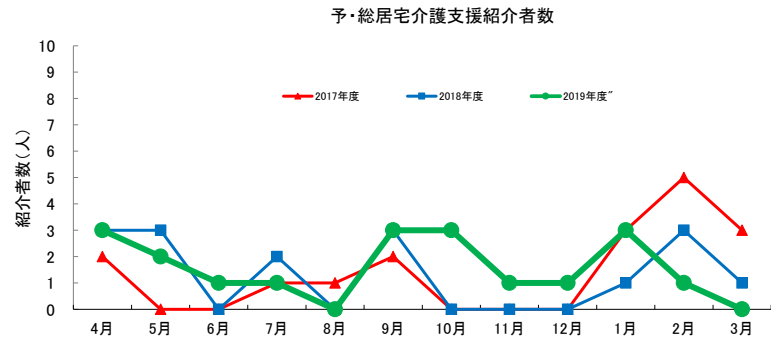
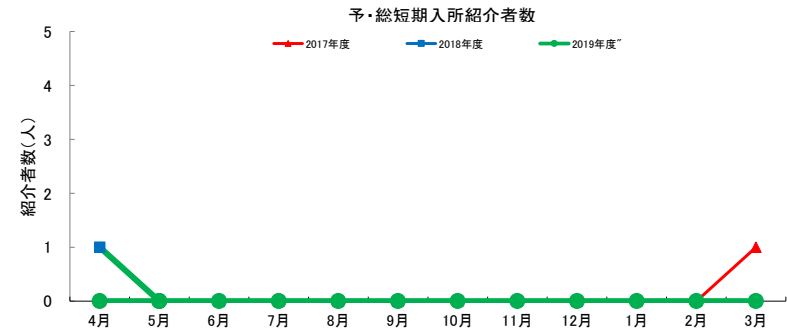
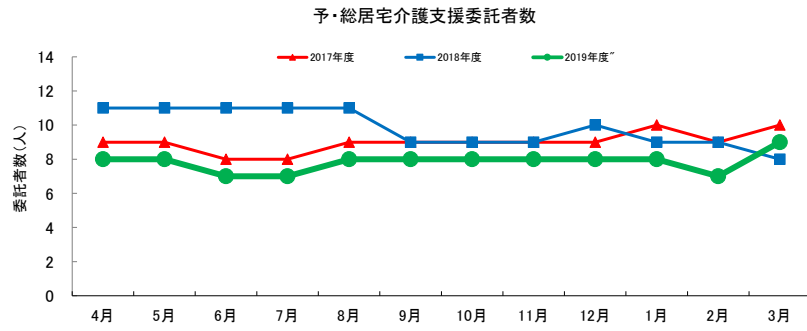


利用者状況

⑥甲府市北東地域包括支援センター（委託・紹介者数）

2019年度	4月	5月	6月	7月	8月	9月	10月	11月	12月	1月	2月	3月	年平均
予・総居宅介護支援委託者数	8	8	7	7	8	8	8	8	8	8	7	9	7.83
予・総居宅介護支援紹介者数	3	2	1	1	0	3	3	1	1	3	1	0	1.58
予・総通所リハビリ紹介者数	2	3	4	4	4	4	4	3	3	2	1	4	3.17
予・総短期入所紹介者数	0	0	0	0	0	0	0	0	0	0	0	0	0.00
予・総長期入所紹介者数	0	0	0	0	0	0	0	0	0	0	0	0	0.00
2018年度	4月	5月	6月	7月	8月	9月	10月	11月	12月	1月	2月	3月	年平均
予・総居宅介護支援委託者数	11	11	11	11	11	9	9	9	10	9	9	8	9.83
予・総居宅介護支援紹介者数	3	3	0	2	0	3	0	0	0	1	3	1	1.33
予・総通所リハビリ紹介者数	8	8	8	8	7	5	5	5	5	4	4	4	5.92
予・総短期入所紹介者数	1	0	0	0	0	0	0	0	0	0	0	0	0.08
予・総長期入所紹介者数	0	0	0	0	0	0	0	0	0	0	0	0	0.00
2017年度	4月	5月	6月	7月	8月	9月	10月	11月	12月	1月	2月	3月	年平均
居宅介護支援委託者数	9	9	8	8	9	9	9	9	9	10	9	10	9.00
居宅介護支援紹介者数	2	0	0	1	1	2	0	0	0	3	5	3	1.42
通所リハビリ紹介者数	13	11	11	11	12	13	10	10	10	11	11	9	11.00
短期入所紹介者数	0	0	0	0	0	0	0	0	0	0	0	1	0.08
長期入所紹介者数	0	1	0	0	0	0	0	0	0	0	1	0	0.17

利用者状況



職員・勤怠状況

2020/4/1現在

①介護老人保健施設 甲府相川ケアセンター

(単位：人)

職種別	管理者兼医師	薬剤師	正看護師	准看護師	1階フロア		2階フロア		支援相談員	理学療法士	作業療法士	言語聴覚士	管理栄養士	介護課長兼CM	事務長	事務員	営繕	専務	法人本部職員	合計	
					介護福祉士	介護職員	介護福祉士	介護職員													
4/1従業者数	実員	1	0	5	5	9	4	12	12	1	2	2	0	2	1	1	3	2	1	1	64
	常換	1	0	4.7	5	8.9	3.5	12	11.6	1	2	2	0	2	1	1	2.8	1.3	1	1	61.8
3/2～4/1	採用							1	1												2
	退職								1												1
異動	入					1		1													2
	出					1		1													2
正規職員A	1		3	3	7			11		1	2	2		2	1	3		1	1	39	
正規職員B							2		6											8	
時給職員		0	2	2	2	2		4									2			14	
契約職員																				0	
派遣職員								1	2											3	
配置基準数	1	1	9			24			2	1			1	1	0	0	0	0	0	0	40
現在不足数	0	0	0			0			1	0			0	0	0	0	0	0	0	0	1

職員合計

現職者	退職者
84	4

②甲府相川ケアセンター通所リハビリテーション

職種別	支援相談員	正看護師	准看護師	介護福祉士	介護職員	合計	
4/1従業者数	実員	1	0	1	5	4	11
	常換	1	0	0.9	5	3.9	10.8
3/2～4/1	採用						0
	退職						0
異動	入						0
	出						0
正規職員A	1			5	2	8	
正規職員B						0	
時給職員			1		2	3	
契約職員						0	
派遣職員						0	
配置基準数	1	1		3		5	
現在不足数	0	0		0		0	

③甲府相川ケアセンター居宅介護支援事業所

職種別	管理者兼CM	介護支援専門員	合計	
4/1従業者数	実員	1	2	3
	常換	1	2	3
3/2～4/1	採用			1
	退職	1		0
異動	入	1		0
	出			0
正規職員A	1	2	3	
正規職員B			0	
時給職員			0	
契約職員			0	
派遣職員			0	
配置基準数	1	0	1	
現在不足数	0	0	0	

④甲府市北東地域包括支援センター

職種別	管理者兼主任CM	保健師	経験のある看護師	社会福祉士	合計	
4/1従業者数	実員	1	3	0	2	6
	常換	1	3	0	2	6
3/2～4/1	採用					1
	退職					0
異動	入					1
	出				1	0
正規職員A	1	3		2	6	
正規職員B					0	
時給職員					0	
契約職員					0	
派遣職員					0	
配置基準数	1	1	0	1	3	
現在不足数	0	0	0	0	0	

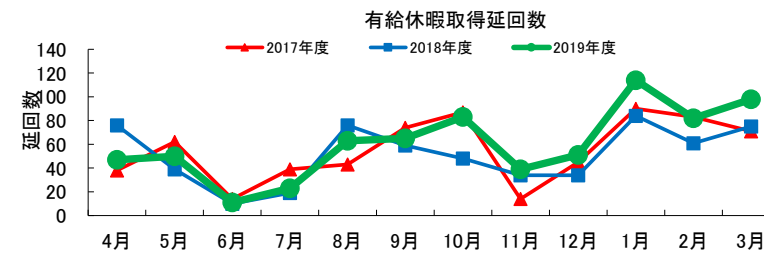
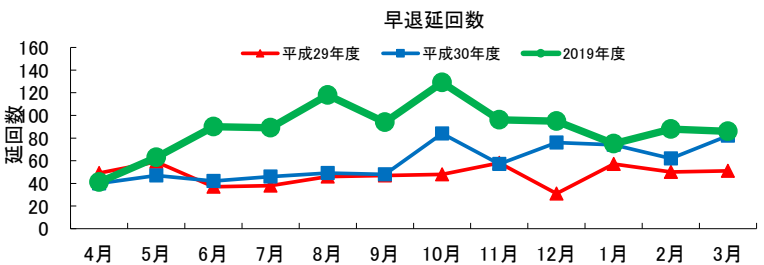
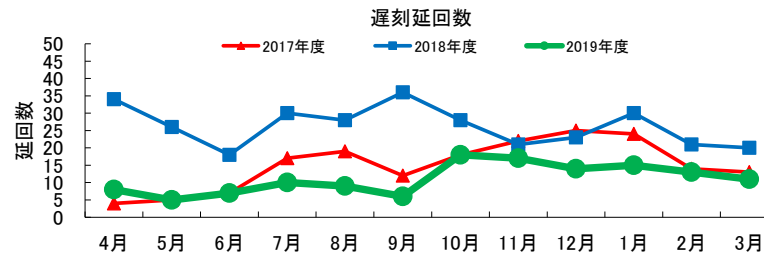
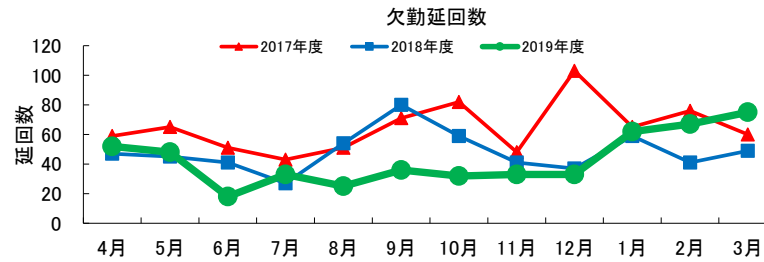
職員・勤怠状況

2020/4/1現在

介護老人保健施設 甲府相川ケアセンター

2019年度	4月	5月	6月	7月	8月	9月	10月	11月	12月	1月	2月	3月	合計	
皆勤者数	44	47	43	44	44	45	39	40	44	44	41	42		
欠勤	人数	11	13	12	18	13	17	19	16	16	27	21	24	207
	延回数	52	48	18	33	25	36	32	33	33	62	67	75	514
遅刻	人数	7	4	6	9	7	6	8	7	9	5	5	5	78
	延回数	8	5	7	10	9	6	18	17	14	15	13	11	133
早退	人数	7	13	12	18	18	16	28	17	19	17	17	17	199
	延回数	41	63	90	89	118	94	129	96	95	75	88	86	1,064
外出	人数	0	3	1	1	2	0	1	0	0	1	0	1	10
	延回数	0	3	1	1	2	0	2	0	0	1	0	1	11
勤務変更	人数	46	42	48	42	48	46	47	43	44	42	47	47	542
	延回数	162	200	182	177	166	182	186	164	164	149	198	175	2,105
有給休暇	人数	25	39	9	16	41	47	54	23	27	56	45	52	434
	延回数	47	50	11	23	63	65	83	39	51	114	82	98	726
有給時間	人数	10	12	7	15	18	16	26	15	18	17	16	16	186
	延回数	15	20	8	21	27	18	40	21	24	29	26	28	277
夏期冬期	人数	0	4	36	36	25	10	0	33	2	9	2	0	157
	延回数	0	6	41	36	31	11	0	37	2	9	2	0	175
特別休暇	人数	1	2	1	0	0	2	0	1	47	21	5	1	81
	延回数	1	5	3	0	0	2	0	2	57	25	5	4	104.0
アニバーサリー休暇	人数	3	8	3	5	7	7	5	5	0	0	0	7	50

2018年度	4月	5月	6月	7月	8月	9月	10月	11月	12月	1月	2月	3月	合計
欠勤 延回数	47	45	41	27	54	80	59	41	37	59	41	49	580
遅刻 延回数	34	26	18	30	28	36	28	21	23	30	21	20	315
早退 延回数	40	47	42	46	49	48	84	57	76	74	62	82	707
有給休暇回数	76	39	10	19	76	59	48	34	34	84	61	75	615
2017年度	4月	5月	6月	7月	8月	9月	10月	11月	12月	1月	2月	3月	合計
欠勤 延回数	59	65	51	43	51	71	82	48	103	65	76	60	774
遅刻 延回数	4	5	7	17	19	12	18	22	25	24	14	13	180
早退 延回数	49	59	37	38	46	47	48	58	31	57	50	51	571
有給休暇回数	38	62	14	39	43	74	87	14	45	90	83	71	660

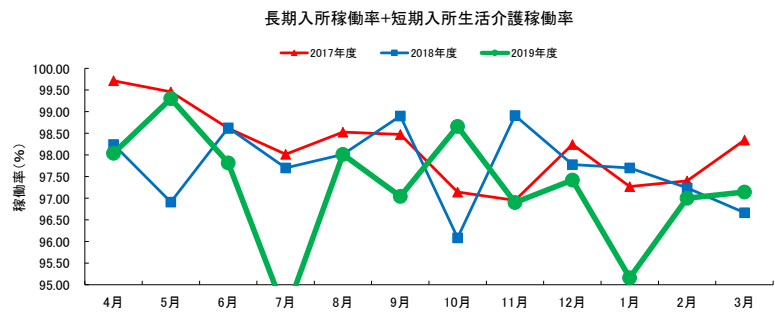
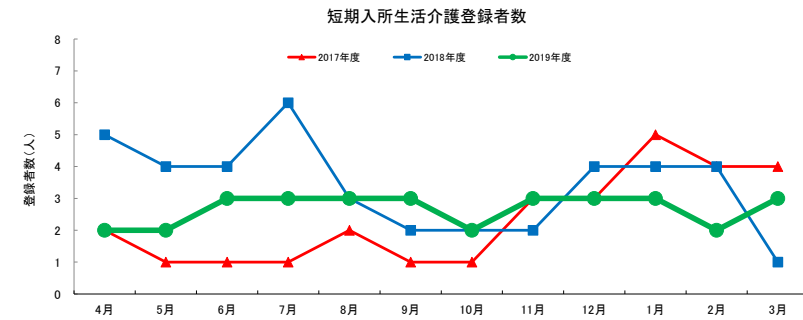
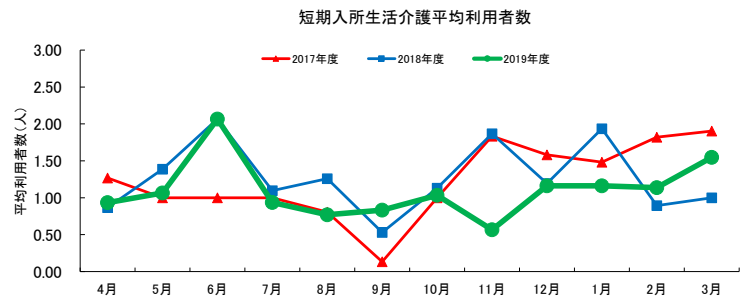
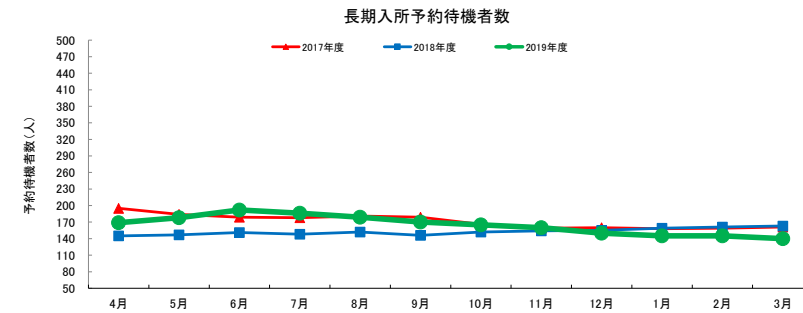
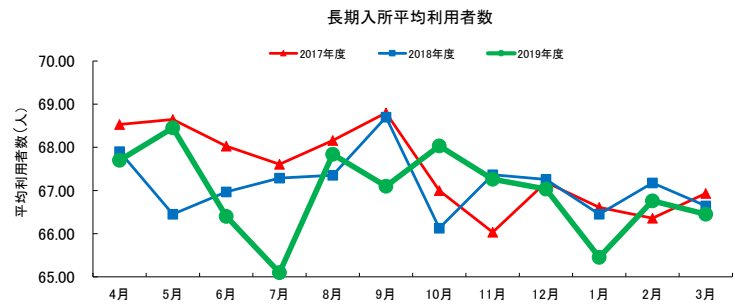


利用者状況

①特別養護老人ホーム ゆめみどり

2019年度		4月	5月	6月	7月	8月	9月	10月	11月	12月	1月	2月	3月	年平均
平均利用者数	長期入所	67.70	68.45	66.40	65.10	67.84	67.10	68.03	67.26	67.03	65.45	66.76	66.45	66.96
	短期入所	0.93	1.06	2.07	0.94	0.77	0.83	1.03	0.57	1.16	1.16	1.14	1.55	1.10
	合計	68.63	69.51	68.47	66.04	68.61	67.93	69.06	67.83	68.19	66.61	67.90	68.00	68.07
稼働率 (%)		98.04	99.30	97.81	94.34	98.01	97.04	98.66	96.90	97.42	95.16	97.00	97.14	97.24
予約待機者数	長期入所	169	178	192	186	179	170	165	160	150	145	145	140	164.92
登録者数	短期入所	2	2	3	3	3	3	2	3	3	3	2	3	2.67
長期入居者数	新規入所	1	1	0	2	3	1	3	1	1	4	2	2	1.75
	退所	2	0	3	2	0	3	2	1	3	2	2	1	1.75
	新規申込	6	9	12	11	6	6	8	7	10	7	7	7	8.00
	平均介護	3.94	3.91	3.97	3.99	4.07	4.01	4.02	4.02	4.01	4.01	4.01	4.05	4.00
短期入所利用者数	新規利用	1	1	1	0	3	2	0	1	2	0	0	1	1.00
	利用終了	1	0	1	2	3	0	1	0	1	0	0	1	0.83
	新規申込	1	1	1	0	3	1	0	1	2	0	0	1	0.92
	平均介護	3.00	3.50	3.67	3.50	3.00	3.30	3.00	3.70	3.50	3.50	3.00	3.00	3.31
2018年度		4月	5月	6月	7月	8月	9月	10月	11月	12月	1月	2月	3月	年平均
平均利用者数	長期入所	67.90	66.45	66.97	67.29	67.35	68.70	66.13	67.37	67.26	66.45	67.18	66.65	67.14
	短期入所	0.87	1.39	2.07	1.10	1.26	0.53	1.13	1.87	1.19	1.94	0.89	1.00	1.27
	合計	68.77	67.84	69.04	68.39	68.61	69.23	67.26	69.24	68.44	68.29	68.07	67.65	68.40
稼働率 (%)		98.24	96.91	98.63	97.70	98.01	98.90	96.09	98.91	97.78	97.70	97.24	96.66	97.73
予約待機者数	長期入所	145	147	151	148	152	146	152	154	155	159	161	163	152.75
登録者数	短期入所	5	4	4	6	3	2	2	2	4	4	4	1	3.42
2017年度		4月	5月	6月	7月	8月	9月	10月	11月	12月	1月	2月	3月	年平均
平均利用者数	長期入所	68.53	68.65	68.03	67.61	68.16	68.80	67.00	66.03	67.19	66.61	66.36	66.94	67.49
	短期入所	1.27	1.00	1.00	1.00	0.81	0.13	1.00	1.83	1.58	1.48	1.82	1.90	1.24
	合計	69.80	69.65	69.03	68.61	68.97	68.93	68.00	67.86	68.77	68.09	68.18	68.84	68.73
稼働率 (%)		99.71	99.46	98.61	98.01	98.53	98.47	97.14	96.95	98.24	97.27	97.40	98.34	98.18
予約待機者数	長期入所	195	184	179	178	181	179	166	159	160	158	159	161	171.58
登録者数	短期入所	2	1	1	1	2	1	1	3	3	5	4	4	2.33

利用者状況

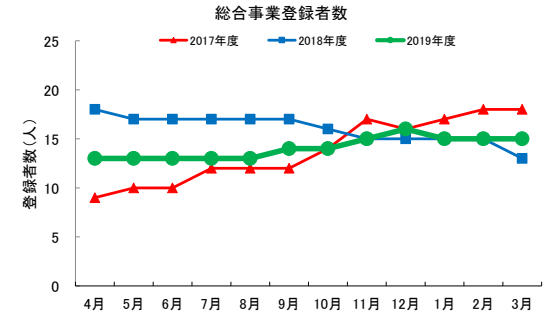
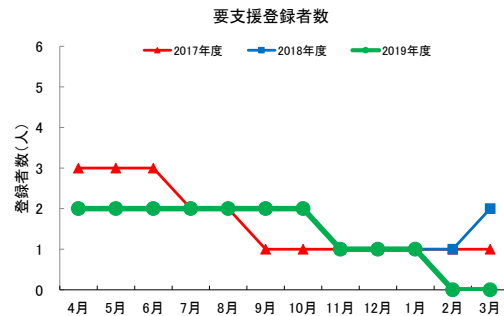
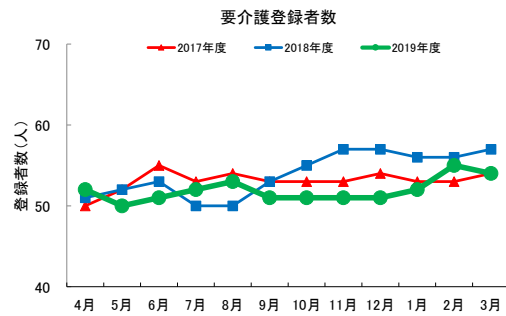
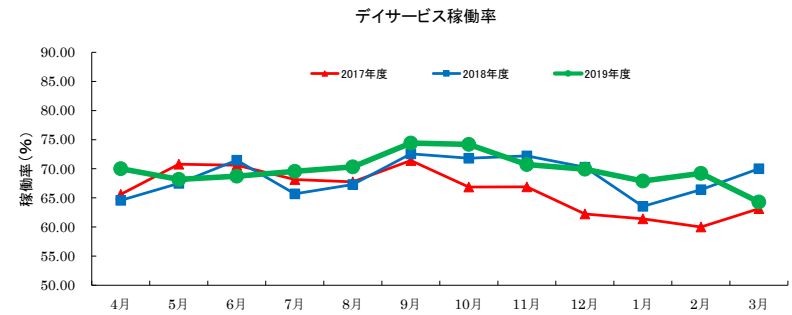
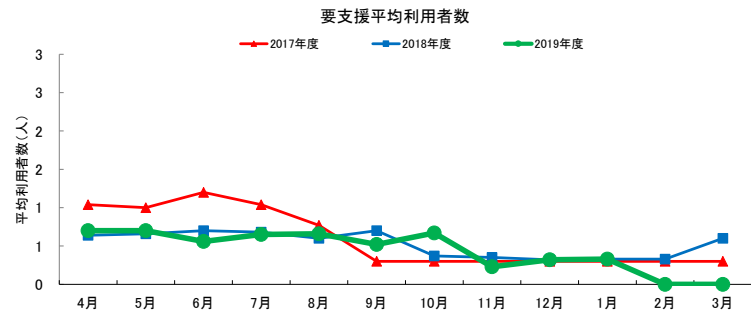
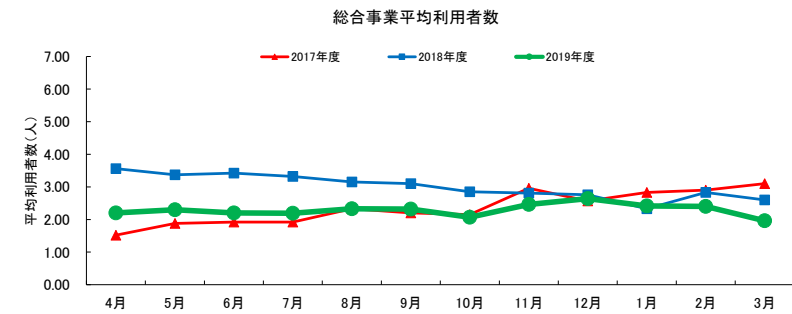
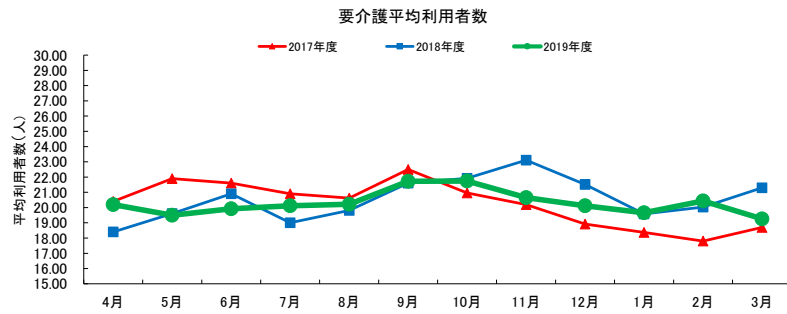


利用者状況

②ゆめみどりデイサービスセンター

2019年度		4月	5月	6月	7月	8月	9月	10月	11月	12月	1月	2月	3月	年平均
平均利用者数	要介護	20.20	19.50	19.92	20.12	20.22	21.72	21.74	20.65	20.12	19.66	20.44	19.26	20.30
	要支援	0.70	0.70	0.56	0.65	0.66	0.52	0.67	0.23	0.32	0.33	0.00	0.00	0.45
	総合事業	2.20	2.30	2.20	2.19	2.33	2.32	2.07	2.46	2.64	2.42	2.40	1.96	2.29
	合計	23.10	22.50	22.68	22.96	23.21	24.56	24.48	23.34	23.08	22.41	22.84	21.22	23.03
稼働率 (%)		70.00	68.18	68.73	69.57	70.33	74.42	74.18	70.72	69.93	67.90	69.21	64.30	69.79
登録者数	要介護	52	50	51	52	53	51	51	51	51	52	55	54	51.92
	要支援	2	2	2	2	2	2	2	1	1	1	0	0	1.42
	総合事業	13	13	13	13	13	14	14	15	16	15	15	15	14.08
	合計	67	65	66	67	68	67	67	67	68	68	70	69	67.42
要介護者数	新規利用	0	0	1	5	1	2	2	1	1	1	3	0	1.42
	利用終了	2	2	0	4	0	3	2	1	1	0	0	1	1.33
	平均介護	2.70	2.70	2.70	2.69	2.71	2.58	2.61	2.58	2.61	2.80	2.70	2.69	2.67
要支援者数	新規利用	0	0	0	0	0	0	0	0	0	0	0	0	0.00
	利用終了	0	0	0	0	0	0	0	1	1	0	0	0	0.17
	平均支援	2.00	2.00	2.00	2.00	2.00	2.00	2.00	2.00	2.00	2.00	0.00	0.00	1.67
総合事業対象者数	新規利用	0	0	1	2	0	1	1	1	1	0	0	0	0.58
	利用終了	0	0	1	1	1	0	1	0	0	1	0	0	0.42
2018年度		4月	5月	6月	7月	8月	9月	10月	11月	12月	1月	2月	3月	年平均
平均利用者数	要介護	18.40	19.60	20.90	19.00	19.81	21.60	21.92	23.11	21.52	19.58	20.03	21.30	20.56
	要支援	0.64	0.66	0.70	0.68	0.60	0.70	0.37	0.35	0.32	0.33	0.33	0.60	0.52
	総合事業	3.56	3.37	3.42	3.32	3.15	3.10	2.85	2.81	2.76	2.33	2.83	2.60	3.01
	合計	22.60	23.63	25.02	23.00	23.56	25.40	25.14	25.28	24.60	22.24	23.24	24.50	24.02
稼働率 (%)		64.57	67.51	71.48	65.71	67.31	72.57	71.82	72.22	70.28	63.54	66.40	70.00	68.62
登録者数	要介護	51	52	53	50	50	53	55	57	57	56	56	57	53.92
	要支援	2	2	2	2	2	2	2	1	1	1	1	2	1.67
	総合事業	18	17	17	17	17	17	16	15	15	15	15	13	16.00
	合計	71	71	71	69	69	72	73	73	73	72	72	72	71.50
2017年度		4月	5月	6月	7月	8月	9月	10月	11月	12月	1月	2月	3月	年平均
平均利用者数	要介護	20.40	21.90	21.60	20.90	20.62	22.50	20.96	20.19	18.92	18.37	17.80	18.70	20.24
	要支援	1	1	1	1	1	0	0	0	0	0	0	0	0.60
	総合事業	1.52	1.88	1.92	1.92	2.33	2.20	2.15	2.96	2.57	2.83	2.90	3.10	2.36
	合計	22.96	24.78	24.72	23.86	23.72	25.00	23.41	23.42	21.79	21.50	21.00	22.10	23.19
稼働率 (%)		65.60	70.80	70.62	68.16	67.77	71.42	66.88	66.91	62.25	61.42	60.00	63.14	66.25
登録者数	要介護	50	52	55	53	54	53	53	53	54	53	53	54	53.08
	要支援	3	3	3	2	2	1	1	1	1	1	1	1	1.67
	総合事業	9	10	10	12	12	12	14	17	16	17	18	18	13.58
	合計	62	65	68	67	68	66	68	71	71	71	72	73	68.50

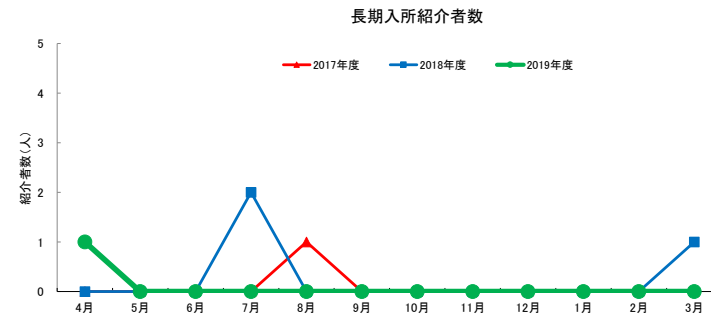
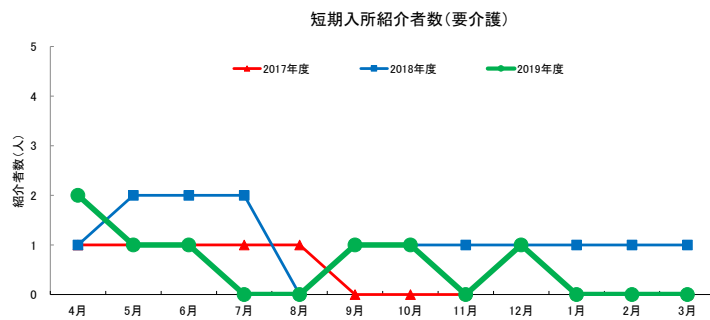
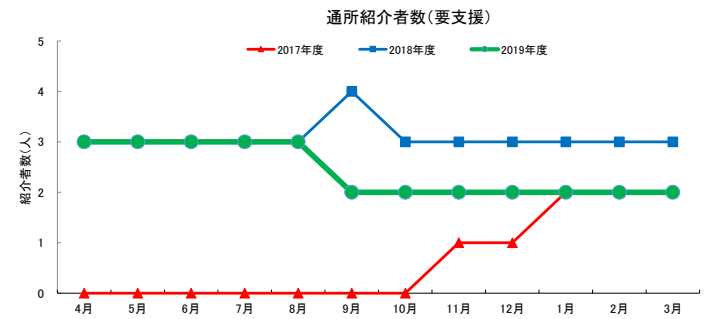
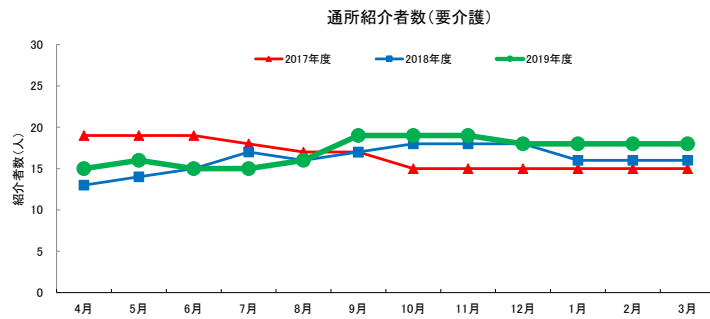
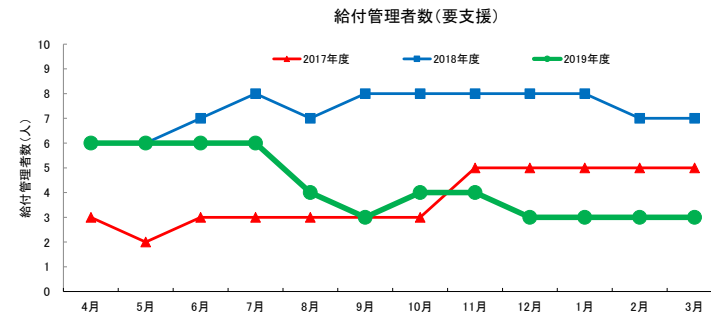
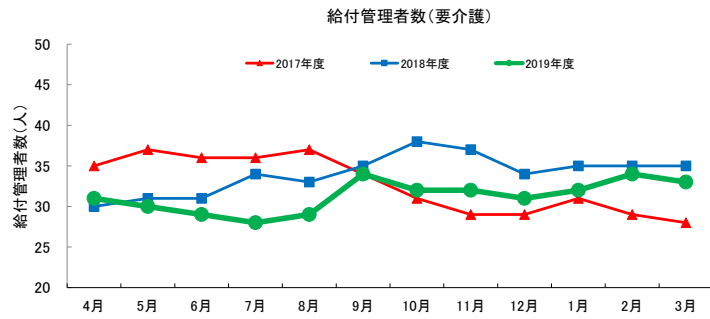
利用者状況



利用者状況

③ゆめみどり居宅介護支援事業所

2019年度		4月	5月	6月	7月	8月	9月	10月	11月	12月	1月	2月	3月	年平均
給付管理者数	要介護	31	30	29	28	29	34	32	32	31	32	34	33	31.25
	要支援	6	6	6	6	4	3	4	4	3	3	3	3	4.25
合計		37	36	35	34	31	35	34	34	33	34	36	35	34.29
通所紹介者数	要介護	15	16	15	15	16	19	19	19	18	18	18	18	17.17
	要支援	3	3	3	3	3	2	2	2	2	2	2	2	2.42
合計		18	19	18	18	19	21	21	21	20	20	20	20	19.58
短期入所紹介者数	要介護	2	1	1	0	0	1	1	0	1	0	0	0	0.58
	要支援	0	0	0	0	0	0	0	0	0	0	0	0	0.00
合計		2	1	1	0	0	1	1	0	1	0	0	0	0.58
長期入所紹介者数	要介護	1	0	0	0	0	0	0	0	0	0	0	0	0.08
要介護者数	契約者数	35	34	35	33	34	39	37	37	36	37	38	39	36.17
	新規契約	0	1	1	0	1	5	1	1	1	2	2	1	1.33
	契約解除	0	1	0	2	0	0	3	1	1	1	1	0	0.83
	平均介護	2.60	2.60	2.60	2.60	2.50	2.40	2.40	2.50	2.50	2.50	2.50	2.50	2.52
要支援者数	契約者数	6	6	6	6	6	4	4	4	3	3	3	3	4.50
	新規契約	0	0	0	0	0	0	0	0	0	0	0	0	0.00
	契約解除	0	0	0	0	0	2	0	0	1	0	0	0	0.27
	平均支援	1.50	1.50	1.50	1.50	1.50	1.50	1.50	1.50	1.00	1.00	1.00	1.00	1.33
2018年度		4月	5月	6月	7月	8月	9月	10月	11月	12月	1月	2月	3月	年平均
給付管理者数	要介護	30	31	31	34	33	35	38	37	34	35	35	35	34.00
	要支援	6	6	7	8	7	8	8	8	8	8	7	7	7.33
合計		36	37	38	42	40	43	46	45	42	43	42	42	41.33
通所紹介者数	要介護	13	14	15	17	16	17	18	18	18	16	16	16	16.17
	要支援	3	3	3	3	3	4	3	3	3	3	3	3	3.08
合計		16	17	18	20	19	21	21	21	21	19	19	19	19.25
短期入所紹介者数	要介護	1	2	2	2	0	1	1	1	1	1	1	1	1.17
	要支援	0	0	0	0	0	0	0	0	0	0	0	0	0.00
合計		1	2	2	2	0	1	1	1	1	1	1	1	1.17
長期入所紹介者数	要介護	0	0	0	2	0	0	0	0	0	0	0	1	0.25
2017年度		4月	5月	6月	7月	8月	9月	10月	11月	12月	1月	2月	3月	年平均
給付管理者数	要介護	35	37	36	36	37	34	31	29	29	31	29	28	32.67
	要支援	3	2	3	3	3	3	3	5	5	5	5	5	3.75
合計		38	39	39	39	40	37	34	34	34	36	34	33	36.42
通所紹介者数	要介護	19	19	19	18	17	17	15	15	15	15	15	15	16.58
	要支援	0	0	0	0	0	0	0	1	1	2	2	2	0.67
合計		19	19	19	18	17	17	15	16	16	17	17	17	17.25
短期入所紹介者数	要介護	1	1	1	1	1	0	0	0	1	0	0	0	0.50
	要支援	0	0	0	0	0	0	0	0	0	0	0	0	0.00
合計		1	1	1	1	1	0	0	0	1	0	0	0	0.50
長期入所紹介者数	要介護	0	0	0	0	1	0	0	0	0	0	0	0	0.08



職員・勤怠状況

2020/4/1現在

①特別養護老人ホーム ゆめみどり

(単位：人)

職種別	理事長	副理事長	施設長	嘱託医	正看護師	准看護師	ABユニット		Cユニット		Dユニット		生活相談員	管理栄養士	介護支援専門員	事務員	営繕	合計	
							介護福祉士	介護職員	介護福祉士	介護職員	介護福祉士	介護職員							
4月1日従業者数	実員	1	1	1	1	3	1	10	6	9	2	8	2	1	1	1	3	3	54
	常換	1	0.8	1	0.05	3	1	10	6	9	2	8	2	1	1	1	3	2.5	52.4
3月2日～	採用											1							1
	退職											1							2
4月1日	異動	入						1		1									2
		出						1		1									2
正規職員A	1	1	1	1	3	1	10	1	9		8		1	1	1	3	3	45	
正規職員B								4		2		1						7	
時給職員								1				1						2	
契約職員																		0	
派遣職員																		0	
配置基準数	1	0	1	1	3		21					1	1	1	0	0	30		
現在不足数	0	0	0	0	0		0					0	0	0	0	0	0		

職員合計

現職者	休職者
65	5

②ゆめみどりデイサービスセンター

職種別	生活相談員	正看護師	准看護師	介護福祉士	介護職員	合計	
							4月1日従業者数
	常換	1	0	1	7	0.4	9.4
3月2日～	採用						0
	退職						0
4月1日	異動	入					0
		出					0
正規職員A	1		1	5		7	
正規職員B						0	
時給職員				2	1	3	
契約職員						0	
派遣職員						0	
配置基準数	1	1		2		4	
現在不足数	0	0		0		0	

③ゆめみどり居宅介護支援事業所

職種別	介護支援専門員	合計	
			4月1日従業者数
	常換	1	1
3月2日～	採用		0
	退職		0
4月1日	異動	入	0
		出	0
正規職員A	1	1	
正規職員B		0	
時給職員		0	
契約職員		0	
派遣職員		0	
配置基準数	1	1	
現在不足数	0	0	

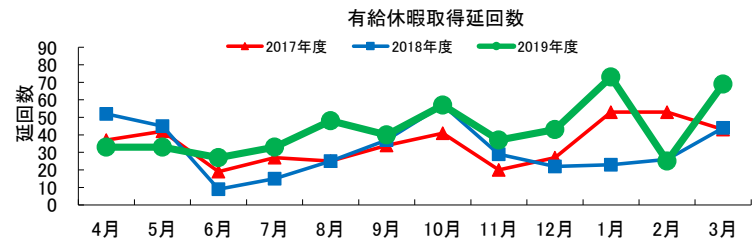
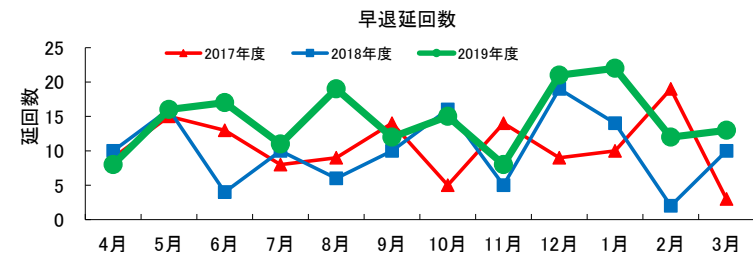
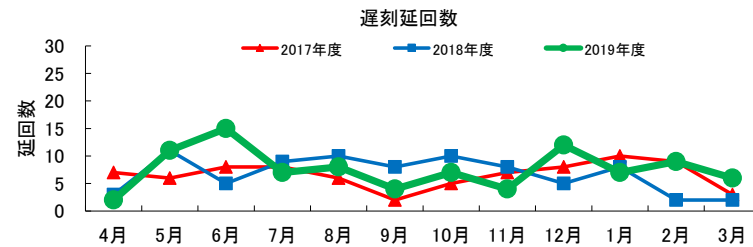
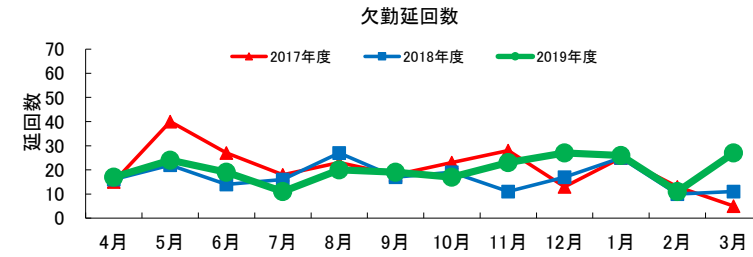
職員・勤怠状況

2020/4/1現在

特別養護老人ホーム ゆめみどり

2019年度		4月	5月	6月	7月	8月	9月	10月	11月	12月	1月	2月	3月	合計
皆勤者数		25	23	23	29	23	27	20	25	24	19	20	23	
欠勤	人数	13	16	10	7	10	8	11	11	13	12	7	14	132
	延回数	17	24	19	11	20	19	17	23	27	26	11	27	241
遅刻	人数	2	10	6	5	7	3	7	3	9	5	5	5	67
	延回数	2	11	15	7	8	4	7	4	12	7	9	6	92
早退	人数	5	13	13	9	14	11	10	7	12	8	8	9	119
	延回数	8	16	17	11	19	12	15	8	21	22	12	13	174
外出	人数	0	1	1	0	1	1	2	1	1	3	1	0	12
	延回数	0	1	1	0	1	2	2	1	1	3	1	0	13
勤務変更	人数	23	28	37	30	24	34	30	34	31	27	27	32	357
	延回数	56	48	92	71	55	105	60	79	87	74	56	78	861
有給休暇	人数	29	23	17	30	36	29	40	24	23	36	21	49	357
	延回数	33	33	27	33	48	40	57	37	43	73	25	69	518
有給時間	人数	3	11	12	9	12	10	17	10	18	11	13	9	135
	延回数	5	16	19	11	18	12	27	12	29	27	20	13	209
夏期冬期	人数	0	21	31	24	15	10	12	18	46	34	10	3	224
	延回数	0	21	31	29	15	11	12	18	53	36	15	3	244
特別休暇	人数	2	0	0	1	1	0	0	2	34	0	9	0	49
	延回数	8	0	0	2	1	0	0	8	45	0	14	0	78
ア・パ・サリ-休暇		6	8	1	3	1	5	5	2	8	6	1	5	51

2018年度		4月	5月	6月	7月	8月	9月	10月	11月	12月	1月	2月	3月	合計
欠勤	延回数	16	22	14	16	27	17	19	11	17	25	10	11	205
遅刻	延回数	3	11	5	9	10	8	10	8	5	8	2	2	81
早退	延回数	10	16	4	10	6	10	16	5	19	14	2	10	122
有給休暇	延回数	52	45	9	15	25	37	57	29	22	23	26	44	384
2017年度		4月	5月	6月	7月	8月	9月	10月	11月	12月	1月	2月	3月	合計
欠勤	延回数	15	40	27	18	23	18	23	28	13	25	13	5	248
遅刻	延回数	7	6	8	8	6	2	5	7	8	10	9	3	79
早退	延回数	9	15	13	8	9	14	5	14	9	10	19	3	128
有給休暇	延回数	37	42	19	27	25	34	41	20	27	53	53	43	421

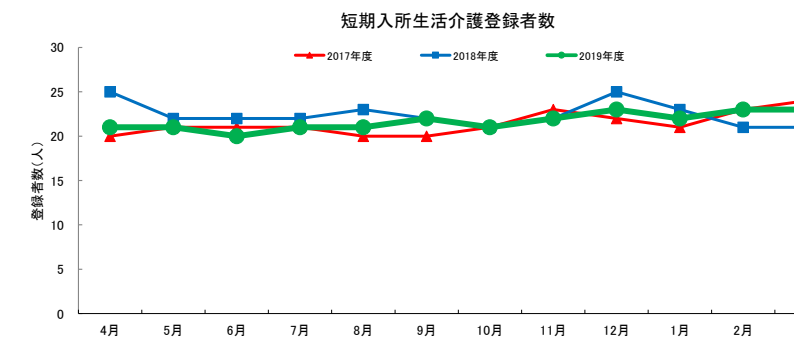
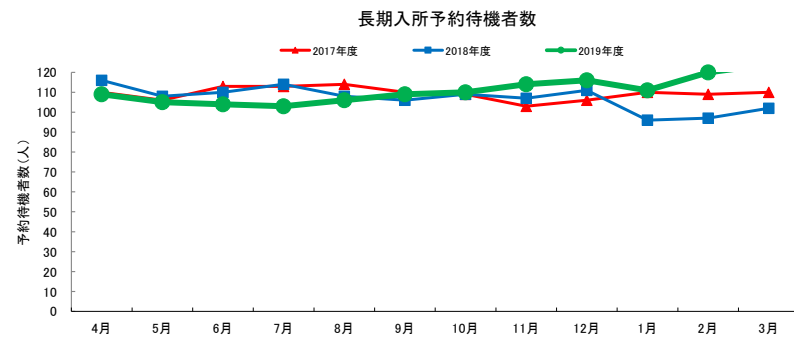
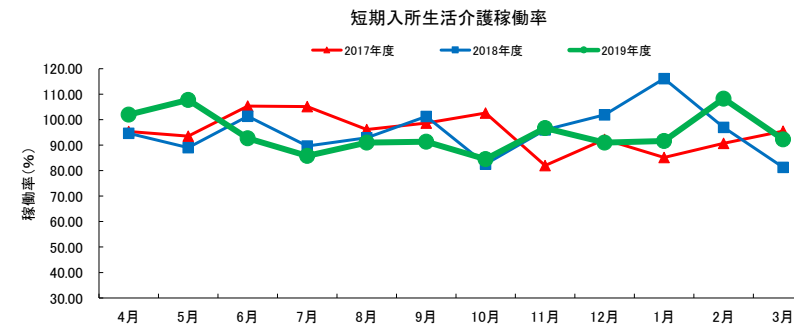
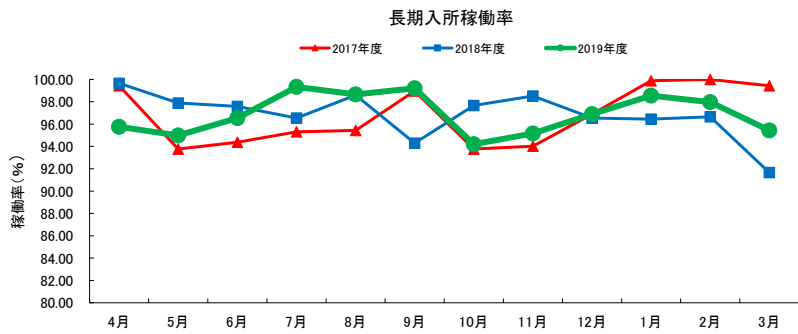
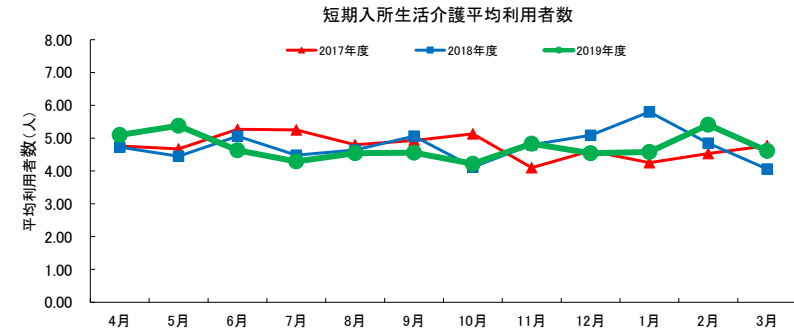
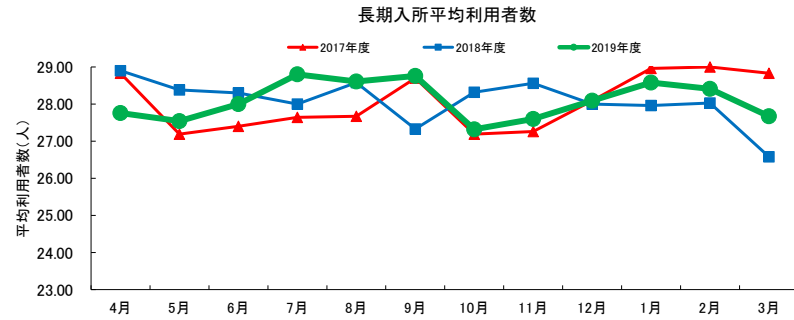


利用者状況

地域密着型特別養護老人ホーム 和楽 WARAKU

2019年度		4月	5月	6月	7月	8月	9月	10月	11月	12月	1月	2月	3月	年平均
長期入所平均利用者数		27.76	27.54	28.00	28.80	28.61	28.76	27.32	27.60	28.09	28.58	28.41	27.67	28.10
稼働率 (%)		95.75	94.99	96.55	99.33	98.67	99.20	94.20	95.17	96.89	98.55	97.97	95.43	96.89
長期入所予約待機者数		109	105	104	103	106	109	110	114	116	111	120	124	110.92
短期入所平均利用者数		5.10	5.38	4.63	4.29	4.54	4.56	4.22	4.83	4.54	4.58	5.41	4.61	4.72
稼働率 (%)		102.00	107.74	92.67	85.81	90.97	91.33	84.50	96.67	90.97	91.61	108.27	92.25	94.57
短期入所登録者数		21	21	20	21	21	22	21	22	23	22	23	23	21.67
長期入居者数	新規入所	1	1	0	1	2	0	2	1	1	0	0	1	0.83
	退所	1	0	1	1	1	1	2	2	0	1	1	2	1.08
	新規申込	6	3	4	6	3	6	2	4	3	5	9	6	4.75
	平均介護	3.62	3.66	3.66	3.66	3.62	3.62	3.62	3.59	3.59	3.59	3.62	3.59	3.62
短期入所利用者数	新規利用	0	0	0	1	0	1	0	1	2	0	1	1	0.58
	利用終了	0	1	1	0	1	0	1	1	1	0	0	1	0.58
	新規申込	2	1	1	1	1	1	1	2	2	1	1	1	1.25
	平均介護	2.80	2.81	2.90	2.90	2.90	3.00	3.10	3.10	3.10	2.90	2.70	3.00	2.93
2018年度		4月	5月	6月	7月	8月	9月	10月	11月	12月	1月	2月	3月	年平均
長期入所平均利用者数		28.90	28.38	28.30	28.00	28.58	27.33	28.32	28.56	28.00	27.96	28.03	26.58	28.08
稼働率 (%)		99.66	97.89	97.59	96.55	98.60	94.30	97.66	98.51	96.55	96.44	96.66	91.66	96.84
長期入所予約待機者数		116	108	110	114	108	106	109	107	111	96	97	102	107.00
短期入所平均利用者数		4.73	4.45	5.06	4.48	4.64	5.06	4.12	4.80	5.09	5.80	4.85	4.06	4.76
稼働率 (%)		94.67	89.03	101.33	89.68	92.90	101.30	82.58	96.00	101.94	116.13	97.00	81.29	95.32
短期入所登録者数		25	22	22	22	23	22	21	22	25	23	21	21	22.42
2017年度		4月	5月	6月	7月	8月	9月	10月	11月	12月	1月	2月	3月	年平均
長期入所平均利用者数		28.83	27.19	27.40	27.64	27.67	28.70	27.19	27.26	28.09	28.96	29.00	28.83	28.06
稼働率 (%)		99.43	93.77	94.37	95.31	95.44	98.97	93.77	94.02	96.89	99.89	100.00	99.44	96.78
長期入所予約待機者数		110	106	113	113	114	110	109	103	106	110	109	110	109.42
短期入所平均利用者数		4.76	4.67	5.27	5.25	4.80	4.93	5.13	4.10	4.61	4.25	4.53	4.77	4.76
稼働率 (%)		95.33	93.55	105.33	105.16	96.13	98.67	102.58	82.00	92.26	85.16	90.71	95.48	95.20
短期入所登録者数		20	21	21	21	20	20	21	23	22	21	23	24	21.42

利用者状況



職員・勤怠状況

2020/4/1現在

地域密着型特別養護老人ホーム 和楽 WARAKU

(単位：人)

職種別	施設 長兼 CM	嘱託 医	正看 護師	准看 護師	SAユニット		BCユニット				生活 相談 員	管理 栄養 士	介護 支援 専門 員	事務 員	営繕	合計		
					介護 福祉 士	介護 職員	介護 福祉 士	介護 職員	介護 福祉 士	介護 職員								
4月1日従業 者数	実員	1	0	2	1	9	1	9	3	0	0	1	0	0(1)	1	0	28	
	常換	0.5	0.1	2	0.5	8.5	1	9	1.7			1	0	0.5	1	0	25.8	
3月2 日 ～4 月1日	採用							1									1	
	退職					1											1	
	異動	入																0
		出																0
正規職員A		1		2		6		8			1		0(1)	1			19	
正規職員B							1										1	
時給職員					1	3		1	3								8	
契約職員																	0	
派遣職員																	0	
配置基準数		1	1	1		12					0	0	0	0	0	0	15	
現在不足数		0	0	0		0					0	0	0	0	0	0	0	

職員合計

現職者	退職者
28	0

職員・勤怠状況

2020/4/1現在

地域密着型特別養護老人ホーム 和楽 WARAKU

2019年度		4月	5月	6月	7月	8月	9月	10月	11月	12月	1月	2月	3月	合計
皆勤者数		12	11	13	15	10	15	16	15	15	12	12	12	
欠勤	人数	1	2	5	3	5	1	3	1	3	6	4	5	39
	延回数	1	7	5	8	7	1	12	2	9	11	24	26	113
遅刻	人数	1	3	0	1	1	2	3	0	2	4	2	1	20
	延回数	1	4	0	1	1	2	3	0	2	4	2	1	21
早退	人数	1	3	6	4	3	3	1	2	4	3	1	0	31
	延回数	1	5	7	4	3	3	1	2	4	6	1	0	37
外出	人数	0	0	0	0	0	0	0	0	0	1	0	1	2
	延回数	0	0	0	0	0	0	0	0	0	2	0	1	3
勤務変更	人数	15	13	11	14	18	14	17	10	9	7	7	7	142
	延回数	19	23	21	41	30	26	38	16	19	10	9	8	260
有給休暇	人数	9	18	4	5	16	16	18	3	7	16	15	16	143
	延回数	11	24	5	13	24	18	22	3	13	31	22	22	208
有給時間	人数	1	4	5	4	3	4	3	1	4	4	2	2	37
	延回数	1	8	5	4	3	4	3	1	6	8	2	2	47
夏期冬期	人数	0	0	19	14	5	5	0	11	19	11	0	1	85
	延回数	0	0	21	15	5	5	0	14	21	12	0	1	94
特別休暇	人数	0	0	0	0	0	1	0	0	0	0	1	0	2
	延回数	0	0	0	0	0	5	0	0	0	0	5	0	10
7エバーサラー休暇		0	0	1	2	1	0	5	2	3	0	2	7	23

2018年度		4月	5月	6月	7月	8月	9月	10月	11月	12月	1月	2月	3月	合計
欠勤	延回数	2	22	9	2	10	3	3	3	5	9	7	2	77
遅刻	延回数	1	2	3	2	1	1	3	2	2	1	1	1	20
早退	延回数	2	5	1	0	1	0	1	4	3	2	2	0	21
有給休暇回数		16	13	8	12	13	14	25	4	26	25	17	32	205
2017年度		4月	5月	6月	7月	8月	9月	10月	11月	12月	1月	2月	3月	合計
欠勤	延回数	11	35	8	9	13	13	25	18	15	28	17	4	196
遅刻	延回数	4	2	0	0	4	2	2	5	2	4	0	4	29
早退	延回数	6	2	6	6	11	13	9	6	10	4	0	4	77
有給休暇回数		32	27	6	11	18	19	34	18	21	19	21	27	253

