

2020 年度・事業報告

"Smile and Warmth"



社会福祉法人 山梨檉の会

1. 法人本部

2020年度は、新型コロナウイルス（COVID-19）が日本を含め世界的に猛威をふるった。当法人では感染すると重症化しやすい高齢者や子供を感染症から守るため、感染予防対策を徹底・強化した。具体的には、各事業所において、来訪者の面会制限や職員のマスク着用、うがい・手洗いの励行、ご利用者や職員の健康管理チェック、定期的な換気や消毒、非接触型検温器など感染予防機器の設置などを行なった。

また、2019年度より、新組織体制のもと、「ガバナンスを効かせコンプライアンスを徹底する」を合い言葉に、自主的経営基盤の強化・再構築に取り組み、このテーマを具現化していくための準備を行なってきた。2020年度はこのテーマを本格的に始動することにより、より透明性のある組織運営を推進し、ご利用者やご家族との信頼関係の維持・構築や職員の人材育成、職場環境の改善に努めた。2021年度も引き続き、これらを重点的に行っていくこととする。

All Smiles計画Vol.2では、8月に山梨県から「児童養護施設等退所者自立サポート事業」を業務委託され、「若者自立サポートセンターいっぽ」を開設した。本センターは児童養護施設等から退所を控えた児童及び既に退所した児童の様々な生活や就業に関する相談に応じ、地域社会における社会的自立の促進を図ることを目的としている。開設から8ヶ月、児童より様々な相談があり、行政機関等と連携しながら支援を行なった。特に3月は児童養護施設等を措置解除になり、一人暮らしを始める児童が増えるため、メールやLINEなどの相談が急増した。一人暮らしに伴う不安を共有し社会的支援と共に心のケアを行なった。

また、同8月に「児童発達支援事業所かしのみ（未就学の重症心身障がい児専用）」を小学生以上の重症心身障がい児を対象とした「放課後等デイサービス事業」の機能を併せもつ「多機能型重症児支援ルームかしのみ」に変更した。予てから、親御様より「小学生になってもサービスを継続したい」という意見が多く聞かれたことや、未就学から発達段階における継続した支援の重要性を考慮した結果の変更である。大抵放課後等デイサービスは小学校入学と同時に利用するため、2020年度の利用児童は皆無であった。しかし、既に2021年度4月からの利用児童は決定しており、重症心身障がい児の発達段階に応じた継続的支援の充実を図っていく。

2020年度は新型コロナウイルス対応で周章狼狽した1年であった。しかし、職員が一丸となり、感染対策を徹底した結果、多少の課題はあったものの、ご利用者及び職員が無事に過ごせたことは大きな成果であったといえる。また、コロナ禍により職員同士の対面での会議などを中止したため、オンライン会議やメール連絡網アプリなどを活用した。結果として、時間短縮やペーパーレス化が進み、業務を効率的に行うための一助となった。

他方、面会制限が1年以上続いており、ご利用者やご家族には大変ご迷惑を掛けている。アクリル板越しやオンラインの面会、ご利用者の近況をお手紙などでお知らせするなど、可能な限りご利用者とご家族が接点を持てるよう取り組んできた。

新型コロナウイルスの脅威は未だ続いているが、私たちは今後ともご利用者の安全確保に努めていき、ご利用者やご家族とともに楽しい日常を取り戻せるよう今できることをしっかりと行っていく。

年間目標、取り組みの結果報告：

- 1.ガバナンスの強化、体系的組織運営の充実については、組織内の業務の効率化・スリム化、職務の責任・役割を明確に分掌化、スケールメリットを活かしたコスト削減を徹底した。
- 2.新卒者採用計画は、コロナ禍の影響により、ゆめみどりに介護福祉士1名のみの採用となった。
- 3.マニュアル作成委員会では、新型コロナウイルス感染症対策マニュアルを作成した。災害対策や苦情対応を検討した。
- 4.人材育成教育委員会では、来年度階層的職員研修を行うためのアウトラインを作成した。
5. All Smiles 計画 Vol.2 では、「若者自立サポートセンターいっぽ」を開設した。また、「児童発達支援事業所かしのみ」を「多機能型重症児支援ルームかしのみ」に変更した。

2-1. 児童養護施設 あいむ

2020年度は、一斉休校や児童の濃厚接触者該当に伴う行動制限への対応など、未曾有の感染症対策に奔走した一年であった。本来であればリラックス出来る安心安全な空間が会食や共有部を介してクラスター感染を招きかねないため、職員も感染症対策にて神経をすり減らすなか児童に各種イベントの自粛を求めねばならず、ストレスが増大し不適切な行動へと向かってしまう児童も散見された。

他方、学習支援は継続して取り組み、高校卒業に伴う退所児は全員が進学し、高校受験生は全員が志望校合格となるなど、一定の成果を上げることが出来た。高学年化が著しい当施設は毎年高校卒業児を送り出すこととなるため、一人ひとりの能力に見合った生活能力向上への取り組みを更に推進していかなければならない。

年間目標、取り組みの結果報告：

1. 感染症対策に集中するため、職員のスキルアップに繋がる諸活動を行うことが出来なかった。
2. 感染症対策を徹底することで児童の風邪罹患等が減り、新しい生活様式を意識することが出来た。
3. 児童の将来に繋がる正しい金銭感覚の習得を意識して、担当職員が日々金銭管理を共有した。

2-2. 若者自立サポートセンターいっぽ

2020年度は、受託初年度として関係諸機関との信頼関係構築に取り組んだ。生きづらさを抱える施設等退所児童の生活実態は何らかの支援を要することが多く、日々の相談対応はもちろんのこと訪問にて相談者に寄り添い、解決に向けて歩みを進めることを意識した。

全県下を1名で支援するには困難も生じたため、来年度は増員し2名体制での業務となる。更にフッ

トワーク良く支援を展開すると同時に、SNS を活用した気軽な相談対応も並行して行い、相談者が少しでも安心して自立生活を営めるよう業務に取り組んでいく。

年間目標、取り組みの結果報告：

1. 対象者への支援を通じて就労支援機関や医療機関との信頼関係を構築した。
2. 孤立傾向にあるファミリーホームのスタッフ等とネットワークを構築し相談・助言を行った。
3. 若者の自立に伴う住まいと金銭管理に焦点を当て、児童・職員を対象とした講習会を実施した。

3. 自立援助ホーム MIRAI

2020 年度は、開設年であった昨年度の取り組みを振り返りながら入居者と向き合い、目標を持って生活することを意識した支援を展開した。コロナ禍の影響を受けアルバイト頻度が減り、大きく収入を落とした入居者も生じたが、必要な助言を行うことで就労を維持して貯蓄を行い、円満な退去へと結びつけることも出来た。

入居者は徐々に増加し年度末に満床に至ったものの、多種多様な生育歴の中で根付いた習慣が課題として表出する場合もあり、支援には時間が要することが多い。MIRAI で生活する意味を共有して信頼関係を持って入居者と職員が日々を送り、人生は楽しいことと前向きに気持ちを持てるよう、感染対策を実施したうえで人生経験に繋がるイベントなども実施していく必要がある。

年間目標、取り組みの結果報告：

1. 定員充足率 80%以上を確保し、暫定定員の設定を回避することが出来た。
2. 一時保護委託などを通じ、児童相談所のニーズに沿い空床を活用することが出来た。
3. 入居者間のトラブルなどが発生せず、各々が安心安全に生活することが出来ていた。

4-1. 児童発達支援センターかしのみ学園

2020 年度は、年度当初より新型コロナウイルス感染症の影響を多く受ける状況となった。かしのみ学園としての活動に関してもイベントの中止や内容の変更及び縮小を行い実施することとなった。このような状況下であったが、保護者の皆様にも各活動に関してご理解とご協力をいただいた。外部機関による研修もまた多くの影響を受け、下半期のリモート研修が増える状況までは、多くの研修が申込を行っても中止となる状況であった。内部研修に関しては出来る限り、自分たちで行える範囲の研修を行った。今後、新型コロナウイルス感染症の影響は来年度も続く状況を考慮し、継続して保護者の皆様との連携を行う事で療育活動へのご理解とご協力を頂いていく必要がある。また、研修に関してもリモート研修や事業所内の研修を有効的にかつ計画的に行う事で職員のスキルアップを行い、療育活動の内容を発展させる事で今後も保護者の皆様から一定の評価に繋がって行くと考えている。

年間目標、取り組みの結果報告：

1-1（センター・児発管）

関係者会議やモニタリングを定期的を開催して保護者・家族のニーズを確認することができた。また、毎月のクラス会議で園児の特性を把握、評価しながら個別支援計画を作成することができた。

1-2（センター・児発管）

発達障害児支援士資格等の取得は、新型コロナウイルスの影響により行う事が出来なかった。職員全員の外部研修受講も同様に行う事が出来なかった。強度行動障害支援者研修は1名が受講することが出来た。

1-3（センター・児発管）

個別支援計画については遅滞なく確実に作成することが出来た。ご家族への適切な助言、職員への助言など前年度に比べてもしっかりと行えた。児童発達支援管理責任者が現場に入る機会も増えより園児に対する理解を深めることが出来た。

1-4（センター・児発管）

2020年度の平日平均稼働率は24.68人であった。目標の26人には達せずに課題が残る結果となってしまった。新型コロナウイルスの影響での一時休園や予防的欠席等が多くあり対応に苦慮した1年であった。ただ、にこっとや他相談支援事業所にも積極的にアプローチを掛けてきた事で、かしのみ学園のアピールに繋がりが少しずつ効果が出始めている。

1-5（センター・児童指導員/保育士）

クラスリーダーを新設し、自発管とクラスリーダーが連携しながら療育を行うことが出来た。ただし、時間帯的にクラスリーダーがモニタリングに参加出来ないことが多く課題として残った。

1-6（センター・理学療法士）

年間目標は日常生活応用動作の獲得とした。結果、日常生活応用動作が自立レベルに達した内容では、歩行・介助歩行・早足歩行・ジャンプ・段差昇降等にみられた。自立には至らなかったが動作改善では、杖歩行・歩行器移動動作・立位保持等にみられた。又、ADLに於いては摂食動作・発語・呼名反応等に改善がみられた。取り組みは園児の情報を保護者と共有し、児童の身体機能の向上・維持と低下予防に努めることとした。結果、保護者との情報共有については、5名中4名とは適時疎通が図れた。他1名は保育士等を通じて連絡が図れた。身体機能向上はほぼ全員がレベルアップした、低下に至った園児は見られなかった。今年度3名が無事卒園となった。

4-2. 保育所等訪問支援事業かしのみ

2020年度は、年度始めの4,5月は新型コロナウイルス感染予防対策の為、訪問に出向くことができず

電話での在宅支援となったが、その後は順調に訪問支援に出向くことができ、サービスの提供を行うことができた。高まる保育所等訪問支援事業へのニーズに応じ、相談支援事業所にこっと・児童発達支援センターかしのみ学園と共に連携を図り協力を仰ぎながら、訪問件数目標 15 件以上を達成することができた。

年間目標、取り組みの結果報告：

2（訪問支援員）

各園との調整を行い、各園のニーズに合わせてながら 1 時間から 1 時間半程度の直接支援、30 分から 1 時間程度の間接支援を行った。訪問支援の内容について、センター・にこっと・在籍する園・保護者と共有し、支援計画・支援内容に反映させた。ペアトレについては、定期的にプログラムをこなしていくことが必要なため、そのための時間を持つことはできなかったが、行動療法の中のポイントを抜粋しながら児童への対応について助言や提案を行い、実践に導いた。

4-3. 多機能型重症児支援ルームかしのみ（重心）

2020 年度は、利用者それぞれに合った療育や医ケアが行えるよう、医療機関や他事業所、行政とのネットワークのつながりを活用し、情報の共有をしてきた。事業所の中では一日の振り返りの時間を大切にし、共有した情報を基に個々の力を引き出せるよう支援に努めてきた。

年間目標、取り組みの結果報告：

3-1（重心・児発管）

新規の利用園児には入園前に医療関係者を交えた担当者会議を開いてもらい、園児の把握をおこなった。その他の園児に関しても状況の変化があった時には、医療機関や他事業所と連絡を取り合い園児一人一人の情報共有できた。

3-2（重心・児発管）

コロナ禍での研修への参加は難しい状況であった。支援計画については毎日、一日の振り返りを行い、そこで出てきた意見を基に必要な時は見直しを行った。

3-3（重心・児発管）

年度の前半は新型コロナウイルス感染症のため登園自粛となり利用者 0 名の日なども続き園児の確保が難しい状況だった。また一度体調を崩すと欠席期間も長期になってしまうため、年度の後半は体調管理にも気を付けてきた。

3-4（重心・看護師）

年間を通して口腔センターの受診同行や必要時には外来受診の同行を行った。その結果を看護師同士での情報共有し、それぞれの園児に合った看護に繋げることができた。

3-5（重心・児童指導員/保育士）

クラスでその日一日の振り返りを行いながら園時の状況の把握、そのふ振り返りを次回登園時の療育や活動に繋げていった。

3-6（重心・理学療法士）

年間目標は歩行能力の獲得とすることとした。結果、歩行能力を獲得した園児は2名で、1名は年度半期以降、1名は2021年度からセンターへ移行となった。手引き歩行迄に達した園児は3名となった。取り組みは園児の情報を保護者と共有し、児童の身体機能の向上・維持と低下予防に努めることとした。結果、保護者との情報共有では、14名中11名は直接に保護者と意志疎通が図れた。他3名は看護師・保育士等の協力により連絡を取る事が出来た。機能については、5名に機能的変化や低下が特に見られなかった。その他は緩徐ではあるが若干の改善が見られていた。

4-4. 相談支援事業所にこっと

2020年度は、昨年度に引き続き各関係機関に直接足を運ぶことをこころがけ、担当児童の様子を共有し連携の強化を図った。また甲府市相談員部会についても役員として毎回参加をし、基幹相談支援センター（りんく）との信頼関係の構築に努めた。かしのみ学園・重症児支援ルームかしのみとは担当児童一人一人の発達についてその都度話し合いを行い、共通意識のもとで支援を行った。保護者に対してはモニタリングや更新時期以外でもコミュニケーションをとり、何気ない普段の会話から相談しやすい環境作りを整えることに努めた。

年間目標、取り組みの結果報告：

4-1（にこっと相談員）

かしのみ学園・多機能型重症児支援ルームかしのみの自発管とともに、新規利用児童の受け入れやスケジュール調整を行い児童数の確保に努めた。また必要時以外にも各関係機関に顔を出して、担当児童の情報を伝えるなどして関係性の強化を図った。

4-2（にこっと相談員）

保護者との面談を通じてニーズに沿った利用計画書の作成に努め、モニタリング時も事業所との面談や連絡を通じて、目標に対しての経過と今後の支援についてその都度話し合いを行った。そのため各事業所と共通理解のもと支援が行えている。

年間目標、取り組みの結果報告：

5（栄養士）（サンワフーズ株式会社）

- ①アレルギー児には、毎月「アレルギー確認表」にて、保護者様に提供確認を行いました。提供不可な食材は、代替えなどに変更後、「アレルギー対応報告書」として、保護者様・児童発達支援管理責任者・クラス・給食室に配布し、情報の共有を行い、ミスなく提供できました。
- ②給食会議にて、先月の給食についての反省、翌月の献立検討を行いました。提供方法などを再確認し、

情報の共有を行い、喫食できるよう先生方と工夫いたしました。先生方の工夫のお陰で少しずつ喫食できる園児が、増え成果が出ています。

③食への興味を持ってもらえるよう、「行事食」を取り入れました。食育の一環として、行事食を取り入れ、食への興味を持ってもらえるよう工夫いたしました。見た目も可愛く仕上げたため、完食できた園児が多いように感じられました。

※今後も積極的に情報を共有し、給食を提供していけるよう心がけていく。

年間目標、取り組みの結果報告：

6（事務局）

今年度より事務所職員も新人となり、慣れない業務ではあったが、丁寧に事務作業を行った。事務局として請求のダブルチェックを行う事で極力ミスを少なくすることができた。来園者に関しては新型コロナ禍の状況で例年より少なかったが、玄関先に検温・体調チェック・手指消毒・マスク着用を呼び掛け感染症の持ち込みに注意を行った。

5-1. 介護老人保健施設 甲府相川ケアセンター

2020年度は、新型コロナウイルス感染症予防のために様々なことに対して、変更や中止の決断をした年であった。納涼祭などの行事開催中止やボランティアの受け入れ中止、ご家族面会の中止や制限など、ご利用者の楽しみの提供方法が限られてしまった年であった。しかし、その中でも各課において職員が創意工夫をして感染予防に努めながら例年とは違うレクリエーション活動も提供できた年であった。

職員の研修参加についても感染症予防のため、研修が開催されていないなどもあり、外部研修への参加や各課フロア会議内での勉強会も行えず、目標の一つであったユマニチュードへの取り組みも行えなかった。2021年度はオンライン受講なども含めて取り組みをしていきたい。

2020年度の平均利用者数は長期、短期入所合わせて94.67人、稼働率は98.61%で2020年度の98.04%をさらに上回る結果となった。コロナ禍の中であっても、入所希望者は1年間途切れることはなく、入所している方にも予約制の面会や、オンライン面会等のコロナ禍の中でも出来る、新しい対応をすることにより、安心を与え大きな苦情等もなく経過することが出来た。

新型コロナウイルス感染予防については、ご利用者、ご家族、職員が感染予防を意識して協力をしていただいたことより、感染予防に努めることが出来た。

年間目標、取り組みの結果報告：

1. 甲府相川ケアセンターとして、ご利用者が施設と在宅を結ぶプログラムを作成していくについては、在宅復帰者が1年間で延べ7名行えた。在宅復帰率も以前では考えられなかった30%を超える月が何回かあったが、持続することは難しく加算型に移行することは出来なかった。退所者数を抑えることは2年続けて出来ているため、あとは在宅復帰希望者を探して受け入れることが最重要課題だと考えている。
2. 毎月、各課の会議において勉強会などを行い、また、外部研修への参加をしていくことで

個々の知識と技術を上げていくについては、延 11 回のみ外部研修参加となり、各課の会議内での勉強会も感染予防で会議を自粛した為に行えなかった。今後はオンラインも活用しながら外部研修会への参加をしていく。

3. ユマニチュードを学び、相川ケアセンターに取り入れられることを検討していき、伝達、実践をしていくについては、県外での講習会の参加が行えなかった。年度末になり、オンラインでのユマニチュード講習会に参加をすることが出来た。2021 年度もオンラインでの講習会参加をしていく。

5-2. 甲府相川ケアセンター通所リハビリテーション

2020 年度の平均利用者数は、昨年度より通所と予防通所を合わせて 1.11 名減少 (27.20)、稼働率は、3.45%減少 (85.01%) している。年間の平均登録者数は 2.92 名増加しているが、感染症の影響で休まれる利用者や、12 月以降に入院者が多かったこともあり、稼働率は低下してしまう状況だった。感染症の流行もあり、毎日緊張感を感じる 1 年だった。今後も感染予防を徹底し、ご利用者が安心してデイケアをご利用できるように努めていく。年間の平均延人数は 697 人で通常規模を維持。来年度は介護報酬改定もある為、通常規模範囲に収まるよう高稼働率を維持していく必要がある。

年間目標、取り組みの結果報告：

1. 年間行事・レクリエーション活動の充実、年間行事のスケジュールを作成し月に 1 回は、実施していくについては、毎年、年に 2 回実施している外食レクはコロナ禍により中止せざるを得なかったが、毎月おやつレクを中心にクリスマス会や焼き芋集会など、季節ごとの行事も実施・達成することが出来た。毎月定期的にレクリエーション活動を継続することで利用者様からは、好評を得ることが出来た。
2. 月平均利用者数 27 名 (84.3%) を目指すについては、平均利用者数 27.20 人 稼働率 85.01%にて目標達成している。

5-3. 甲府相川ケアセンター居宅介護支援事業所

2020 年度は、要介護者の平均契約者数は昨年度に比べで 1.3 件増加した一方で、平均給付管理数は、1.9 件減少している。新規の平均契約者数は、1.0 件増加した一方で、平均解約者数は、0.5 件の増加となっている。4 月から管理者交代に伴い、給付者数を一時的に制限したが、軌道に乗り出してから積極的に新規の受け入れをしたことが、新規の契約者の増加につながっている。一方で、コロナのためサービスを自粛している利用者やサービス利用に結びつかない利用者さんの対応に加えて、入院者が多かったこともあり、給付管理者数の数が伸び悩んだ要因になっている。また、ターミナルなどの終末期を迎える利用者さんを担当する機会が増えたことと、法人内の連携強化のため老人保健施設、特別養護老人ホームにも積極的に紹介し施設入所に至った利用者さんも多く、解約者数が前年度に比べて増えた要因になっている。要支援の委託に関しては、昨年度に比べると、平均契約者数で 3.7 件の増加、平均給付管理者数も 2.0 件増加している。北東包括支援センターからの相談には出来る限り対応し連携してきている成果と思わ

れる。課題としては、女性ケアマネジャーに担当してもらいたいとの声が多く、結果として、男女のケアマネジャーに給付管理者数の差異が生じる結果となってしまったことと、ケアマネジメントの質にもバラつきもあり事業所内で統一した書類や方法を検討していく。

年間目標、取り組みの結果報告：

1. 介護給付管理数 100 件については、平均給付管理数が 93.50 件で目標を達成することができず。目標を達成した月もわずか 2 ヶ月のみであった。北東ほうかつとの密な連携は取れていたが、比較的、要支援の方の紹介を多く受けたことで、給付管理者数には反映されない結果となった。その分、要支援の方の給付管理者数は昨年よりも増大した結果となった。通所リハビリ紹介数 34 件については、平均紹介数が 33 件で、わずかに目標には届かない結果となった。相川のデイケア利用の希望者がいても、利用希望日に空きがなく他の事業所を紹介することが生じたことが、紹介数が伸び悩む要因となった。

5-4. 甲府市北東地域包括支援センター

2020 年度は、新型コロナウイルスの影響を強く受けた 1 年であったと思われる。

高齢者の外出自粛傾向が非常に強くなり、他者と関わることを避けることで、大勢の方がサービス利用を休止することになり、その分給付管理者数が伸び悩んだ結果となった。

総合相談の件数は夏場以降から急激に増加し、感染症対策をしながらの自宅訪問に追われることとなった。元気アップ訪問が出来なくなったこともあり、電話中心での対応をしたが、電話だと不信に思う高齢者が多く、聞き取りが出来ない状況になっている。

相川居宅への紹介者数は昨年度月平均 1.73 から 2.33 人へ増加した。

通所リハビリへの紹介者数は月平均 3.17 人から 6.75 人と大幅に増加した。

相談室内での職員同士の連携が年々図れるようになってきていると思われる。

来年度は新しい生活様式における高齢者の介護予防の観点を模索し、包括の対応も柔軟に変化をさせていけるよう、他機関や包括内で情報共有を密にし、連携を図っていく。

年間目標、取り組みの結果報告：

1. 介護予防、総合事業の毎月の給付管理者数合計 108 件を目指す。(委託を除く)については、毎月の給付管理者数の合計はすべての月で 108 件を超えることが出来た。
一人一人が対応する毎月の給付管理者数 18 件を維持する。(委託を除く)については、職員一人一人の給付管理者数は 6 名～5 名の職員で 18 件を維持出来ており、ほぼ目標達成が出来た。

6-1. 特別養護老人ホーム ゆめみどり

2020 年度は、ゆめみどりで提供するサービスすべてが、新型コロナウイルスの影響を受けた年であった。2019 年に日本ユニットケア推進センターより更新認可を受け、あらためてユニットリーダー研修実

地研修施設として活動するはずが、実習生の受け入れもなく、外部から新たな学びや声を伺うこともできなかった。個別ケアへの学びは、施設内の委員会、会議の場に限られ、管理側からの新たな取り組みや働きかけの掲示も無かったことで、職員一人ひとりの個別ケアへの意識は停滞してしまった。

入居者の皆様に対しては、感染防止の観点から入居者のできることに、想いをケアという形にすることに制限がかかってしまった。ただユニット内では、職員一人ひとりが積極的な発想と知恵を出し合い、寄り添いの気持ちを強く持ち、入居者の暮らしは支えることはできた。面会制限がある中で、ご家族との繋がりを維持するために、ユニット職員から定期的に直接連絡をすることで、入居者の暮らしを少しでも身近に感じていただけるように取り組んだ。

2020年度の稼働率については、2019年度に比べ増加した。入居待機者の整理は行えているので、空きベッドができる前の対応がとても重要であり、よりスムーズな入居がすすめられるように、システム化した日常的な取り組みが必要である。

年間目標、取り組みの結果報告：

- 1.ゆめみどりの「強み (strength)」として、個別ケアを更に推進するための職員一人ひとりの自立と組織力を強める取り組みについては、外部研修は皆無であり、あらたな学びの場は施設内に限定されてしまった。毎月ユニットリーダーによる会議を開催し、共通議題を通し話し合いをしたことで、全ユニットでサービスの質の標準化を図ることはできた。ご家族に対しては面会制限がある中でも、多職種協働にて入居者の暮らしの様子を伝える取り組みを行った。
- 2.地域とのつながりを深めるために、地元である玉川西区公会堂での定期的な話し合いに、毎月参加した。コロナ過の影響で、多くの交流を図れなかったため、地域との情報交換・共有が主となった。ボランティアについては、年間通し受け入れは中止とした。

6-2. ゆめみどりデイサービスセンター

2020年度は、新型コロナウイルス対応でご利用者の健康管理チェックに始まり、毎日が強い緊張感を持った日々となった。職員が一丸となり感染症対策を徹底した中でも、ご利用者1名の新型コロナウイルス感染が確認された。2日間の休業をすることがあったが、職員一人ひとりの感染予防対策への高い意識から大きな感染拡大にはならなかった。外部研修の参加や事業所内での勉強会を積極的に行うことはできなかったが、毎日のカンファレンスを通し、笑顔とぬくもり溢れるケアを職員一人ひとりが考え、ご利用者のその人らしい生活を送るための一助となることはできた。

2020年度のデイサービス稼働率は大幅に低下した。ご利用者への個別対応の強化や工夫を凝らしたレクリエーションの提供では、稼働率の増加に繋げることができなかった。この稼働率の低下は、日々のサービスの質だけが問題ではないと言う結果でもあり、新たな取り組み、具体策を早急に検討していく必要がある。

年間目標、取り組みの結果報告：

- 1.地域から選ばれる事業所になるために、季節感に応じたレクリエーション活動を毎月提供した。活動は事

業所内に限定され、活動自体の規模も大小はあったが、職員の何かを提供したいという強い思いから、作品作り、香り風呂など多くのことが提供できた。

- 2.利用者目線に立ち、丁寧な言葉使いに努めることについては、一人ひとりの職員が更に意識して改善を目指していく必要があるため、今後もカンファレンスの議題の中心として話し合っていく。
- 3.無事故、無違反、無クレームの送迎を実施することについては、数回の事故とクレームがあったため、送迎の危険箇所の情報共有、記録に残した上で同じことの繰り返し防止に努めることとした。

6-3. ゆめみどり居宅介護支援事業所

2020年度は、コロナ禍でも担当利用者とそのご家族が安心して住み慣れた場所で暮らして頂けるように、不安な気持ちもよく理解したことで、寄り添った存在になることができた。感染症対策については、高い意識を持ち、お互いの感染防止に配慮した上で、可能な限り地域との関わりを持つことができた。ケアマネ交代から2年が経過し、行政や事業所に対し、あらゆる手法で積極的に関わった結果、より身近な存在となり、更に信頼を得ることができた。ご利用者の状態に変化が見られても、「住み慣れた地域でいつまでも笑顔で元気に安心して暮らせること」を第一に、今後も継続して支援していく。

年間目標、取り組みの結果報告：

- 1.年間平均給付管理者数 36 件以上を目指すことについては、目標の数値には届かなかったが、前年度よりは増加した。事業所内の連携をさらに強化し、今後も互いの相乗効果を目指した取り組みを実行していく。
- 2.月 1 回の甲斐市南地区主任介護支援専門員会議への参加と各行政機関及び医療機関との情報交換・共有を行うことについては、甲斐市主任ケアマネ代表者会議の出席メンバーとなったことで、各行政機関や医療機関とより密接した関係となった。

7-1. 地域密着型特別養護老人ホーム 和楽 WARAKU

2020年度は、新型コロナウイルス感染症により2度の面会制限、及び制限の延長なども行った。今までの日常が大きく変化し、家族との接点も少ない状況となった。家族がユニット内や本人の居室に入ることができない状況も1年以上となった。施設の活動計画も大きく変更し全体でのレクリエーションは中止や内容変更となった。地域行事に関しても同様で多くの活動が中止となり地域との関わりも減少した。認知症の方の生活にも心身の変化が見られ活動の減少や家族とのつながりの変化に認知症の方が穏やかに安心してくれることができるように支援は行ってきたが外出なども難しい状況があり生活としては全体的に平坦なものとなった。2020年度の取り組みとして、その人個人を見ることができるよう、また、違った視点が持てるよう取り組んできた。本人の生活歴などを知り、本人の好む生活を支援していく取り組みを積極的に行うことを計画していたが、職員と家族の接点を持つことも難しくなり情報収集や情報提供も減少してしまった。感染症対策としてサービス担当者会議への家族参加を見合わせたことも影

響が大きいと考えられる。特別養護老人ホームについては 5 名の新規入居を受け入れることができた。入居を勧めるにあたって新型コロナウイルス感染症の影響が大きくあり、現在の住まいから今は入居を急いでいない、落ち着いている、次の時にお願いしますなど、現在は介護施設を利用している方で希望があっても本人と面会できないので相談ができないなどの話が多く聞かれ、結果として空床となり特養の稼働率は前年度を下回る結果となった。今後、面会のあり方なども検討し入居をスムーズに進められるようにしていくことが必要と考える。

年間目標、取り組みの結果報告：

1. ユニットケアの学びについては会議を利用した学びの機会は作ることができなかった。
2. 接遇意識の向上については身だしなみを中心に取り組むことができた。次年度も継続。
3. 地域との運営推進会議は 4 月のみ文書での報告としたが他は通常に開催できた。
4. 地域交流イベント、地域活動への参加は行うことができなかった。

7-2. ショートステイ 和楽 WARAKU

2020 年度は、ショートステイに関しては定期利用の方の体調確認も行いながら利用を勧めてきた。ご利用の方の体調も安定しており、予定通りの利用に結び付けることができた。2020 年度に関しては、本人状況、家族状況から当日対応の緊急ショート利用が複数名おり 1 ヶ月を超える利用となった。結果として空床利用にてショート対応を行ったことによりショートステイの稼働率は、前年度を上回った。今後も緊急ショート要請などについては対応できる状況であればその方や家族の生活を支援できるようしっかりとサポートしていく。また、ユニットの安定稼働ができるように特別養護老人ホームの入居も安定的に進めていく。自分の家で最後まで暮らしたい。そのために介護サービスを提供し介護者の負担を軽減しながらも本人の楽しみも作れるように取り組んできた。家族が急に介護ができない状況となること、何かしらの原因で独居生活ができなくなる事例も増えている中、できる限り利用者の安定した在宅生活が維持できるようにショートステイを運営することができた。

年間目標、取り組みの結果報告：

1. ショートステイ稼働率については目標を達成することができた。
2. ショートステイ利用については担当介護支援専門員との連携を取りながら対応することができた。
3. 特養の空床ショートについては緊急ショート受け入れ等で居室を有効利用することができた。

2020 年度・事業報告

(表・グラフ)

"Smile and Warmth"



社会福祉法人 山梨檉の会

2-1. 児童養護施設 あいむ

1. 措置児童状況

①在籍

区分	4月	5月	6月	7月	8月	9月	10月	11月	12月	1月	2月	3月	合計	平均
初日在籍児童数	22	22	22	23	23	22	22	23	23	23	23	23	271	22.6
実在籍児童数	22	22	23	23	23	22	23	23	23	23	23	24	274	22.8
延在籍児童数	660	682	668	713	713	660	684	690	713	713	644	693	8,233	686.1
退所者数	1	0	0	0	1	0	0	0	0	0	0	3	5	0.4
定員充足率	92	92	92	96	96	92	92	96	96	96	96	96	1,132	94.3
一時保護委託数	0	0	0	0	0	0	0	0	0	0	0	0	0	0.0

②短期入所・通所事業

区分		4月	5月	6月	7月	8月	9月	10月	11月	12月	1月	2月	3月	合計	平均
ショートステイ	利用人員	0	0	0	0	0	1	2	1	0	0	0	0	4	0.6
	利用日数	0	0	0	0	0	8	4	2	0	0	0	0	14	2.2
トワイライトステイ	利用人員	0	0	0	0	0	0	0	0	0	0	0	0	0	0.0
	利用日数	0	0	0	0	0	0	0	0	0	0	0	0	0	0.0

③年齢 (3/31現在)

区分	2	3	4	5	6	7	8	9	10	11	12	13	14	15	16	17	18	他	合計	平均年齢
男子												1	3	2	2				8	14.6
女子			1						1					4	2	5			13	14.7
合計	0	0	1	0	0	0	0	0	1	0	0	1	3	6	4	5	0	0	21	14.7

④就学 (3/31現在)

区分	未就学	幼稚園	小学校 (年)						中学校 (年)			高校 (年)			その他	合計			
			1	2	3	4	5	6	1	2	3	1	2	3					
男子									1	3		2							6
女子		1				1					4	4	5						15
合計	0	1	0	0	0	1	0	0	1	3	4	6	5	0	0	0	0	0	21

⑤在所期間 (3/31現在)

区分	1年未満	1年以上	3年以上	5年以上	7年以上	10年以上	15年以上	合計
		3年未満	5年未満	7年未満	10年未満	15年未満		
男子		1	2	3				6
女子	4	3	4	4				15
合計	4	4	6	7	0	0	0	21

⑥入所前居所 (3/31現在)

区分	家庭	施設				里親	その他	合計
		乳児院	児童養護施設	自立支援施設	その他			
男子	4			1	1			6
女子	13			2				15
合計	17	0	0	3	1	0	0	21

⑦退所後居所 (3/31現在)

区分	家庭	就職	施設			里親	その他	合計
			児童養護施設	情短施設	その他			
男子	2							2
女子	3							3
合計	5	0	0	0	0	0	0	5

⑧保護者 (3/31現在)

区分	両親有り	母子家庭				父子家庭			両親無し	合計
		離婚	父死亡	父行方不明	未婚	離婚	母死亡	母行方不明		
男子		3				3		1		7
女子	2	10				2				14
合計	2	13	0	0	0	5	0	1	0	21

⑨面会

区分	4月	5月	6月	7月	8月	9月	10月	11月	12月	1月	2月	3月	合計
父親	1		5	6		5	4	6	5		2	4	38
母親			5	3	1	5	1	4	3	2	1	2	27
両親										1		1	2
祖父母				2		1		1	2	1		2	9
伯父伯母													0
兄弟姉妹				1	1	1		1	1	1		1	7
里親													0
その他	7	5	2	10		3	5	8	3	2	8	5	58
合計	8	5	12	22	2	15	10	20	14	7	11	15	141

⑩外出

区分	自宅		父親		母親		両親		祖父母		伯父母		兄弟		里親		その他		合計	
	実人数	延人数	実人数	延人数	実人数	延人数	実人数	延人数	実人数	延人数	実人数	延人数	実人数	延人数	実人数	延人数	実人数	延人数	実人数	延人数
4月					1														1	0
5月					1														1	0
6月																			0	0
7月					2		1												3	0
8月			1		1												1		3	0
9月			2					1											3	0
10月			2		2			1				1							6	0
11月			3		1			1											5	0
12月			4		5			1											10	0
1月			2		3			1											6	0
2月			2		3							1							6	0
3月			2		2			1				1							6	0
合計	0	0	18	0	21	0	1	0	6	0	0	0	3	0	0	0	1	0	50	0
平均	0.0	0.0	2.3	0.0	2.1	0.0	1.0	0.0	1.0	0.0	0.0	0.0	1.0	0.0	0.0	0.0	1.0	0.0	4.2	0.0

⑪外泊

区分	自宅	父親	母親	両親	祖父母	伯父母	兄弟	里親	その他	合計
----	----	----	----	----	-----	-----	----	----	-----	----

	(内入院)														0
8月	受診	3			1		2	2	1			1	2		12
	(内救急車)														0
	(内入院)														0
9月	受診	5		1	2		1	1				2	5		17
	(内救急車)														0
	(内入院)														0
10月	受診	14		1	1		1		2	2	1		8		30
	(内救急車)														0
	(内入院)														0
11月	受診	6		2	2		2	3	2		2	3	9		31
	(内救急車)														0
	(内入院)														0
12月	受診	6		1	2		1	1	4	1	3	1	6	2	28
	(内救急車)														0
	(内入院)														0
1月	他科受診	6			2			2	6		3	2	2	2	25
	(内救急車)														0
	(内入院)														0
2月	受診	5					2	2	3		5	4	2		23
	(内救急車)														0
	(内入院)														0
3月	受診	11					3	1	2		1	3	9		30
	(内救急車)														0
	(内入院)														0
合計	受診	76	1	5	18	1	17	17	27	3	20	25	53	6	269
	(内救急車)	0	0	0	0	0	0	0	0	0	0	0	0	0	0
	(内入院)	0	0	0	0	0	0	0	0	0	0	0	0	0	0
平均	受診	6.3	1.0	1.3	1.8	1.0	1.7	1.7	2.5	1.5	2.2	2.3	5.3	1.5	22.4
	(内救急車)	0.0	0.0	0.0	0.0	0.0	0.0	0.0	0.0	0.0	0.0	0.0	0.0	0.0	0.0
	(内入院)	0.0	0.0	0.0	0.0	0.0	0.0	0.0	0.0	0.0	0.0	0.0	0.0	0.0	0.0

⑭服薬の内容 (3/31現在)

向精神薬	抗てんかん薬	抗精神病薬	抗不安薬	睡眠薬		
		1/2	1			
慢性疾患	心臓疾患	腎臓疾患	糖尿病	喘息	貧血	その他

⑮心理療法回数

区分	4月	5月	6月	7月	8月	9月	10月	11月	12月	1月	2月	3月	合計
心理療法	53	48	40	55	20	25	39	31	27	36	21	39	434
心理検査	0	0	0	0	0	0	0	0	0	0	0	0	0
生活場面面接	52	25	39	27	35	33	46	37	33	46	33	67	473
職員等へ助言指導	3	8	6	5	10	12	6	1	2	1	1	1	56
援助方針会議出席	3	1	5	3	1	4	3	2	5	2	2	5	36
その他	3	1	6	4	2	2	4	1	1	0	1	3	28
合計	114	83	96	94	68	76	98	72	68	85	58	115	1,027

⑯心理療法を実施した児童の年齢及び主訴別実人数（本年度中）

区分		2	3	4	5	6	7	8	9	10	11	12	13	14	15	16	17	18	合計
男子	身体的虐待												2				1		3
	心理的虐待												1						1
	性的虐待																		0
	保護の怠慢・拒否											1			2		1		4
	ひきこもり																		0
	その他																		0
女子	身体的虐待		1											1	3	1	1		7
	心理的虐待																		0
	性的虐待								1					1					2
	保護の怠慢・拒否													1	2	4	1		8
	ひきこもり																		0
	その他																		0
合計		0	1	0	0	0	0	0	1	0	0	1	3	3	7	5	4	0	25

⑰家庭支援専門員による働きかけを実施した児童の年齢及び主訴別実人数（本年度中）

区分		2	3	4	5	6	7	8	9	10	11	12	13	14	15	16	17	18	合計
男子	身体的虐待												2				1		3
	心理的虐待												1						1
	性的虐待																		0
	保護の怠慢・拒否											1			2		1		4
	ひきこもり																		0
	その他																		0
女子	身体的虐待		1											1	3	1	1		7
	心理的虐待																		0
	性的虐待								1					1					2
	保護の怠慢・拒否													1	2	4	1		8
	ひきこもり																		0
	その他																		0
合計		0	1	0	0	0	0	0	1	0	0	1	3	3	7	5	4	0	25

⑱個別対応職員による個別指導を実施した児童の年齢及び主訴別実人数（本年度中）

区分		2	3	4	5	6	7	8	9	10	11	12	13	14	15	16	17	18	合計
男子	身体的虐待												2				1		3
	心理的虐待												1						1
	性的虐待																		0
	保護の怠慢・拒否												1		2		1		4
	ひきこもり																		0
	その他																		0
女子	身体的虐待		1											1	3	1	1		7
	心理的虐待																		0
	性的虐待								1					1					2
	保護の怠慢・拒否													1	2	4	1		8
	ひきこもり																		0
	その他																		0
合計		0	1	0	0	0	0	0	1	0	0	1	3	3	7	5	4	0	25

2. 事業運営状況

①内部委員会・会議

○リスクマネジメント委員会

月日	内 容	人数
4/10	本年度の取り組みについて	4
5/1	新型コロナ感染対策のため中止	4
6/5	性教育の取り組みに向けて	4
7/10	性教育についての具体的取り組み	4
8/7	性教育についての確認	4
9/4	新型コロナ感染対策のため中止	4
10/2	新型コロナ感染対策について等	4
11/6	児童へのスマートフォン使用指導について	4
12/6	ヒヤリハット記載への徹底について	4
1/8	新型コロナ感染対策の徹底について	4
2/5	敷地内リスクの確認について	4
3/5	来年度に向けての課題共有	4

○給食委員会

月日	内 容	人数
4/10	本年度の取り組みについて	4
5/1	新型コロナ感染対策のため中止	4
6/5	調理器具の確認について	4
7/10	食材購入や行事食について	4
8/7	食中毒等対策について	4
9/4	新型コロナ感染対策のため中止	4
10/2	ハロウィンパーティーに向けて	4
11/6	クリスマスメニュー検討	4
12/6	年末年始の対応について	4
1/8	年末年始対応の振り返りと節分について	4
2/5	節分振り返り、今後の活動について	4
3/5	来年度に向けての課題共有	4

○行事・レクリエーション委員会

月日	内 容	人数
4/10	本年度の取り組みについて	4
5/1	新型コロナ感染対策のため中止	4
6/5	イベント企画再考について	4
7/10	夏休みのレクリエーションのあり方について	4
8/7	BBQや川遊びの実施について	4
9/4	新型コロナ感染対策のため中止	4
10/2	ハロウィンパーティーについて	4
11/6	門出の会内容について検討	4
12/6	門出の会内容について検討	4
1/8	新しい形での門出の会について	4
2/5	門出の会内容協議	4
3/5	門出の会最終準備、来年度に向けての課題共有	4

○研修委員会

月日	内 容	人数
4/10	本年度の取り組みについて	2
5/1	新型コロナ感染対策のため中止	2
6/5	内部研修のあり方再考について	2
7/10	外部研修の参加勧奨について	2
8/7	内部研修の内容確認	2
9/4	新型コロナ感染対策のため中止	2
10/2	事故防止に関わる研修の検討	2
11/6	内部外部研修の内容確認	2
12/6	内部研修の企画再考	2
1/8	各種研修状況の確認について	2
2/5	職員間の状況共有のあり方について	2
3/5	来年度に向けての課題共有	2

○学習支援委員会

月日	内 容	人数
4/10	本年度の取り組みについて	5
5/1	新型コロナ感染対策のため中止	5
6/5	通塾、公文について	5
7/10	高校生の学習支援について	5
8/7	各種学習支援について	5
9/4	新型コロナ感染対策のため中止	5
10/2	公文学習についての共有	5
11/6	通塾対応について	5
12/6	自室学習のあり方について	5
1/8	来年度に向けて公文学習のあり方について	5
2/5	資格取得に向けての支援について	5
3/5	来年度に向けての課題共有	5

◇事業戦略会議

月日	内 容	人数
4/23	2019年度の振り返りと本年度の活動について	5
5/28	4月分事業遂行状況、近況共有等	5
6/25	5月分事業遂行状況等、近況共有等	5
7/30	6月分事業遂行状況等、近況共有等	5
8/27	7月分事業遂行状況等及びコロナ対策	5
9/24	8月分事業遂行状況等、近況共有等	5
10/29	9月分事業遂行状況等、近況共有等	5
11/26	10月分事業遂行状況等、近況共有等	5
12/24	11月分事業遂行状況等、近況共有等	5
1/28	12月分事業遂行状況等、近況共有等	5
2/25	1月分事業遂行状況等、近況共有等	5
3/25	2月分事業遂行状況等、近況共有等	5

②外部委員会・会議

月日	主催	内容	開催地	参加者の職種	人数
5/25	山梨県児童養護施設部会監事会	令和元年度の事業報告等確認	山梨県福祉プラザ	施設長	1
6/24	山梨県児童養護施設部会総会	令和2年度事業計画収支予算の確認等	山梨県福祉プラザ	施設長	1
7/13	中央児童相談所	心理担当職員連絡会	中央児童相談所	心理担当職員	1
9/13	中央児童相談所	心理担当職員連絡会	中央児童相談所	心理担当職員	1
11/9	中央児童相談所	心理担当職員連絡会	中央児童相談所	心理担当職員	1

③内部研修

月日	講師	内容	参加者の職種	人数
6/5	研修委員会	衛生管理について	全職員	17
8/7	研修委員会	性教育について	全職員	17
1/29	研修委員会	事故防止について	全職員	17
1/29	研修委員会	虐待防止について	全職員	17
3/5	研修委員会	権利擁護について	全職員	17

④外部研修

月日	主催	内容	開催地	参加者の職種	人数
6/18	子どもの虹情報研修センター	しつけと体罰	オンライン	個別対応職員	1
8/7	山梨県	児童福祉司等要保護児童対策調整機関研修	県立青少年センター	保育士	1
10/9	山梨県児童養護施設部会	子どもへの性暴力・性虐待への理解	甲府市総合市民会館	心理担当・児童指導員・保育士	3
1/29	全国社会福祉協議会	社会的養護を担う児童福祉施設長研修	オンライン	施設長	1
2/19	全国社会福祉協議会	ファミリーソーシャル研修	オンライン	家庭支援専門相談員・児童指導員	2
2/22	全国児童養護施設協議会	中堅職員研修会	オンライン	保育士	2

⑤職員派遣・招待

月日	派遣・招待依頼者	内容	派遣・招待者
9/8	山梨県立大学・山田勝美教授	児童養護施設の実際等	施設長・児童指導員

⑥施設実習受け入れ

月日	実習名(者)	内容	実日数	実人数	延人数
	実習受入なし				

⑦視察見学、実地指導及び研究受け入れ

月日	視察見学・指導者・研究者	内容	人数

⑧ボランティア受け入れ

月日	グループ名・個人名	内容	人数
4/14	大竹清美	入居児童の理髪	1
5/24	大竹清美	入居児童の理髪	1
6/23	大竹清美	入居児童の理髪	1
6/23	今井里美	入居児童の理髪	2
7/27	大竹清美	入居児童の理髪	1
8/12	大竹清美	入居児童の理髪	1
9/22	今井里美	入居児童の理髪	2
10/4	大竹清美	入居児童の理髪	1
11/18	大竹清美	入居児童の理髪	1

12/8	今井里美	入居児童の理髪	2
12/23	大竹清美	入居児童の理髪	1
3/13	大竹清美	入居児童の理髪	1
3/16	今井里美	入居児童の理髪	2

⑨行事開催

月日	行事名	内容
10/31	ハロウィンパーティー	感染対策を徹底のうえユニット毎の仮装と会食
12/25	クリスマスパーティー	感染対策を徹底のうえユニット毎の会食
1/1	新年互例会	お年玉配布
3/6	門出の会	卒園生を送る会として思い出ムービーの視聴や挨拶

⑩防災訓練状況

月日	実施名	内容	消防隊の派遣
4/24	夜勤帯想定訓練	火災想定避難訓練	無
5/29	夜勤帯想定訓練	地震想定避難訓練	無
6/26	夜勤帯想定訓練	水害想定避難訓練	無
7/31	夜勤帯想定訓練	火災想定避難訓練	無
8/28	夜勤帯想定訓練	水害想定避難訓練	無
9/25	夜勤帯想定訓練	火災想定避難訓練	無
10/30	夜勤帯想定訓練	地震想定避難訓練	無
11/27	夜勤帯想定訓練	地震想定避難訓練	無
12/25	夜勤帯想定訓練	火災想定避難訓練	無
1/29	夜勤帯想定訓練	地震想定避難訓練	無
2/26	夜勤帯想定訓練	火災想定避難訓練	無
3/26	夜勤帯想定訓練	水害想定避難訓練	無

⑪職員健康診断

月日	実施名	内容	人数
8/4他	一般健康診断	全職員による健康診断	19
2/16	夜勤従事者健康診断	夜勤従事者による健康診断	15

⑫清掃状況

月日	実施名	内容
12/12	大掃除	職員・児童による大掃除

⑬職員福利厚生

月日	実施名	内容
3/6	門出の会	お弁当の提供

3. 職員勤務状況

①職員数 (3/31現在)

女性			男性			合計
合計	うち 正規職員	うち非正規社員 短時間 フルタイム	合計	うち 正規職員	うち非正規社員 短時間 フルタイム	
16	13	3	4	4		20
うち休職者			うち休職者			合計
0			0			0
女性派遣労働者			男性派遣労働者			合計
0			0			0

②年齢別構成 (3/31現在)

区分		～20歳代	30歳代	40歳代	50歳代	60歳代～	合計	平均
正規	男性	2	1	1			4	1.3
	女性	7	4	2			13	4.3
非正規	男性						0	0.0
	女性	1			1	1	3	1.0
合計		10	5	3	1	1	20	4.0

③勤続年数別構成 (3/31現在)

区分		1年未満	1年以上 3年未満	3年以上 5年未満	5年以上 10年未満	10年以上 15年未満	15年以上 20年未満	20年以上	合計	平均
正規	男性	1	1		2				4	1.3
	女性	2	5	2	4				13	3.3
非正規	男性								0	0.0
	女性	2			1				3	1.5
合計		5	6	2	7	0	0	0	20	2.9

④職員配置 (3/31現在)

職務名		施設長	嘱託医	児童指導員	保育士	個別対応職員	家庭支援専門相談員	心理担当職員	栄養士	調理員等	事務員	合計
正規	男性	1			2	1						4
	女性			2	8		1	1			1	13
非正規	男性											0
	女性									3		3
計		1	0	2	10	1	1	1	0	3	1	20

⑤採用 (本年度中)

区分		新規学卒者	中途採用者	再雇用者
正規	男性	1		
	女性	1	1	
非正規	男性			
	女性		2	
合計		2	3	0

⑥退職 (勧奨)・定年・解雇 (本年度中)

区分		定年	退職					解雇
			うち結婚	うち妊娠・出産	うち育児	うち介護	うちその他	
正規	男性							
	女性	2					2	
非正規	男性							
	女性							
合計		0	2	0	0	0	0	2

⑦勤怠

区分		4月	5月	6月	7月	8月	9月	10月	11月	12月	1月	2月	3月	合計	平均
皆勤者数		11	13	14	9	7	13	10	10	9	14	13	12	135	11.3
欠勤	人数	3	2	1	7	6	1	2	3	7	2	3	3	40	3.3
	延回数	3	5	1	17	28	5	4	9	20	2	13	5	112	9.3
遅刻	人数	1	0	1	3	0	2	1	1	2	4	1	2	18	1.5
	延回数	1	0	1	4	0	2	2	1	3	5	1	3	23	1.9
早退	人数	3	1	4	4	1	2	3	4	4	2	2	1	31	2.6
	延回数	5	1	8	4	1	4	9	12	11	9	2	3	69	5.8
山梨		0	0	0	0	0	0	0	0	1	0	0	0	1	0.1

2-2. 若者自立サポートセンター いっぽ

1. 児童状況

①継続支援計画作成・更新件数

区分	4月	5月	6月	7月	8月	9月	10月	11月	12月	1月	2月	3月	合計	平均
新規作成					6			1					7	3.5
立正光生園													0	0.0
明生学園					1	1	1	1	1				5	1.0
めだかの学校													0	0.0
クローバー学園													0	0.0
くずはの森													0	0.0
ハーベスト													0	0.0
あいむ					3	3	3	3	3	3	3		21	3.0
Lively朋													0	0.0
MIRAI					1	1	1	1	1				5	1.0
ファミリーホーム							1	1	1	1	1	1	6	1.0
里親													0	0.0
その他													0	0.0
更新													0	0.0

②年齢帯生活相談支援人数（実人数）

区分	4月	5月	6月	7月	8月	9月	10月	11月	12月	1月	2月	3月	合計	平均
19歳未満					1	1	2	1	1	2	2	4	14	1.8
19歳以上20歳未満					1	1	1	2	2	5	2	2	16	2.0
20歳以上21歳未満					3	4	4	3	2	3	5	3	27	3.4
22歳以上											1	1	2	1.0
合計	0	0	0	0	5	6	7	6	5	10	10	10	59	4.9

③生活相談支援内容別件数（延べ件数）

	4月	5月	6月	7月	8月	9月	10月	11月	12月	1月	2月	3月	合計	平均
電話相談						4	1	3	2	9	7	5	31	4.4
訪問							1		1	8	3	6	19	3.8
来所						1	2		1	1		2	7	1.4
電子メール						6	12	25	30	30	20	177	300	42.9
手紙													0	0.0
その他						2		1	1	1	10	2	17	2.8
合計	0	0	0	0	0	13	16	29	35	49	40	192	374	31.2

④相談内容別件数（退所児童）

相談内容	件数	
	男	女
仕事（人間関係、給与等）	79	103
交友関係	18	78
家族関係	9	23
健康		21
学校関係	12	29
その他		2
合計	118	256

2. 職員勤務状況

①職員数 (3/31現在)

女性				男性				合計
合計	うち 正規職員	うち非正規社員		合計	うち 正規職員	うち非正規社員		
		短時間	フルタイム			短時間	フルタイム	
1	1			0				1
うち休職者				うち休職者				合計
0				0				0
女性派遣労働者				男性派遣労働者				合計
0				0				0

②年齢別構成 (3/31現在)

区分		～20歳代	30歳代	40歳代	50歳代	60歳代～	合計	平均
正 規	男性						0	0.0
	女性			1			1	1.0
非 正 規	男性						0	0.0
	女性						0	0.0
合計		0	0	1	0	0	1	0.2

③勤続年数別構成 (3/31現在)

区分		1年未満	1年以上 3年未満	3年以上 5年未満	5年以上 10年未満	10年以上 15年未満	15年以上 20年未満	20年以上	合計	平均
正 規	男性								0	0.0
	女性	1							1	1.0
非 正 規	男性								0	0.0
	女性								0	0.0
合計		1	0	0	0	0	0	0	1	0.1

④職員配置 (3/31現在)

職務名		ホーム長	児童指導員	保育士	指導員補助	合計
正 規	男性					0
	女性					0
非 正 規	男性					0
	女性					0
計		0	0	0	0	0

⑤採用 (本年度中)

区分		新規学卒者	中途採用者	再雇用者
正 規	男性			
	女性			
非 正 規	男性			
	女性			
合計		0	0	0

⑥退職 (勸奨) ・定年・解雇 (本年度中)

3. 自立援助ホーム MIRAI

1. 措置児童状況

①在籍

区分	4月	5月	6月	7月	8月	9月	10月	11月	12月	1月	2月	3月	合計	平均
初日在籍児童数	4	4	5	5	5	5	5	5	6	5	5	5	59	4.9
実在籍児童数	4	5	5	5	5	5	5	5	6	5	5	6	61	5.1
延在籍児童数	120	126	150	155	155	150	155	150	184	155	140	168	1,808	150.7
退所者数									1				1	1.0
定員充足率	67	67	83	83	83	83	83	83	100	83	83	83	981	81.8
お試し児童数	1	1						1				1	4	1.0
一時保護委託数								2					2	2.0

②年齢 (3/31現在)

区分	15	16	17	18	19	20	21	22	他	合計	平均年齢
男子			2							2	34.0
女子			2	2						4	70.0
合計	0	0	4	2	0	0	0	0	0	6	104.0

③就学 (3/31現在)

区分	高校 (年)			専門学校 (年)		短期大学 (年)		大学 (年)				その他	合計
	1	2	3	1	2	3	4	1	2	3	4		
男子		2											2
女子	1	1	1									1	4
合計	1	3	1	0	0	0	0	0	0	0	0	1	6

④就労 (3/31現在)

産業区分	A	B	C	D	E	F	G	H	I	J	K	L	M	N	O	P	Q	R	S	T	合計
	農業	漁業	鉱業	建設業	製造業	電水ガ	情報通信	運輸業	卸売小売	金融保険	不動産業	学術研究	宿泊飲食	生活娯楽	教育学習	医療福祉	複合サー	他サービ	公務	その他	
男子																					0
女子									2				2								4
合計	0	0	0	0	0	0	0	0	2	0	0	0	2	0	0	0	0	0	0	0	4

⑤在所期間 (3/31現在)

区分	1年未満	1年以上	3年以上	5年以上	7年以上	10年以上	15年以上	合計
		3年未満	5年未満	7年未満	10年未満	15年未満		
男子	1	1						2
女子	2	2						4
合計	3	3	0	0	0	0	0	6

⑥入所前居所 (本年度入所者)

区分	家庭	施設				里親	その他	合計
		乳児院	児童養護施設	自立支援施設	その他			
男子	2		1					3
女子	1		1	1	1			4
合計	3	0	2	1	1	0	0	7

⑦退所後居所 (3/31現在)

区分	家庭	就職	施設			里親	その他	合計
			児童養護施設	情短施設	その他			
男子	1							1
女子								0
合計	1	0	0	0	0	0	0	1

⑧保護者 (3/31現在)

区分	両親有り	母子家庭				父子家庭			両親無し	合計
		離婚	父死亡	父行方不明	未婚	離婚	母死亡	母行方不明		
男子	1								1	2
女子		3				1				4
合計	1	3	0	0	0	1	0	0	1	6

⑨面会

区分	4月	5月	6月	7月	8月	9月	10月	11月	12月	1月	2月	3月	合計
父親	0	0	0	0	0	0	0	0	0	0	0	0	0
母親	0	0	0	0	0	0	0	0	0	0	0	0	0
両親	0	0	0	0	0	0	0	0	0	0	0	0	0
祖父母	0	0	0	0	0	0	0	0	0	0	0	0	0
伯父伯母	0	0	0	0	0	0	0	0	0	0	0	0	0
兄弟姉妹	0	0	0	0	0	0	0	0	0	0	0	0	0
里親	0	0	0	0	0	0	0	0	0	0	0	0	0
その他	1	1	1	1	1	1	1	1	1	0	0	2	11
合計	1	1	1	1	1	1	1	1	1	0	0	2	11

⑩外出

区分	自宅		父親		母親		両親		祖父母		伯父母		兄弟		里親		その他		合計		
	実人数	延人数	実人数	延人数	実人数	延人数	実人数	延人数	実人数	延人数	実人数	延人数	実人数	延人数	実人数	延人数	実人数	延人数	実人数	延人数	
4月	0	0	0	0	0	0	0	0	0	0	0	0	0	0	0	0	0	0	0	0	
5月	0	0	0	0	0	0	0	0	0	0	0	0	0	0	0	0	0	0	0	0	
6月	0	0	0	0	0	0	0	0	0	0	0	0	0	0	0	0	0	0	0	0	
7月	0	0	0	0	0	0	0	0	0	0	0	0	0	0	0	0	0	0	0	0	
8月	0	0	0	0	1	1	0	0	0	0	0	0	0	0	0	0	0	1	1	2	2
9月	0	0	0	0	0	0	0	0	1	1	0	0	0	0	0	0	0	0	0	1	1
10月	0	0	0	0	0	0	0	0	0	0	0	0	0	0	0	0	0	0	0	0	0
11月	0	0	0	0	0	0	0	0	0	0	0	0	0	0	0	0	0	1	1	1	1
12月	0	0	0	0	0	0	0	0	0	0	0	0	0	0	0	0	0	0	0	0	0
1月	0	0	0	0	0	0	0	0	0	0	0	0	0	0	0	0	0	0	0	0	0
2月	0	0	0	0	0	0	0	0	0	0	0	0	0	0	0	0	0	0	0	0	0
3月	0	0	0	0	0	0	0	0	0	0	0	0	0	0	0	0	0	0	0	0	0
合計	0	0	0	0	1	1	0	0	1	1	0	0	0	0	0	0	0	2	2	4	4
平均	0.0	0.0	0.0	0.0	0.1	0.1	0.0	0.0	0.1	0.1	0.0	0.0	0.0	0.0	0.0	0.0	0.0	0.2	0.2	0.3	0.3

⑪外泊

区分	自宅		父親		母親		両親		祖父母		伯父母		兄弟		里親		その他		合計	
	実人数	延人数	実人数	延人数	実人数	延人数	実人数	延人数	実人数	延人数	実人数	延人数	実人数	延人数	実人数	延人数	実人数	延人数	実人数	延人数
4月	0	0	0	0	0	0	0	0	0	0	0	0	0	0	0	0	3	3	3	3
5月	0	0	0	0	0	0	0	0	0	0	0	0	0	0	0	0	4	4	4	4
6月	0	0	0	0	0	0	0	0	0	0	0	0	0	0	0	0	4	4	4	4

7月	0	0	0	0	0	0	0	0	0	0	0	0	0	0	0	4	4	4	4
8月	0	0	0	0	0	0	0	0	0	0	0	0	0	0	0	4	4	4	4
9月	0	0	0	0	0	0	0	0	0	0	0	0	0	0	0	4	4	4	4
10月	0	0	0	0	0	0	0	0	0	0	0	0	0	0	0	4	4	4	4
11月	0	0	0	0	1	3	0	0	0	0	0	0	0	0	0	3	3	4	6
12月	0	0	0	0	1	12	0	0	0	0	0	0	0	0	0	3	3	4	15
1月	0	0	0	0	0	0	0	0	0	0	0	0	0	0	0	3	6	3	6
2月	0	0	0	0	0	0	0	0	0	0	0	0	0	0	0	3	6	3	6
3月	0	0	0	0	0	0	0	0	0	0	0	0	0	0	0	3	4	3	4
合計	0	0	0	0	2	15	0	0	0	0	0	0	0	0	0	42	49	44	64
平均	0.0	0.0	0.0	0.0	0.2	1.3	0.0	0.0	0.0	0.0	0.0	0.0	0.0	0.0	0.0	3.5	4.1	3.7	5.3

⑫健康管理

区分	嘱託医	総合	内科	歯科	尿検査	血液検査	インフル	日本脳炎	麻疹風疹	子宮頸がん	その他	合計
4月												0
5月												0
6月												0
7月												0
8月												0
9月												0
10月												0
11月												0
12月												0
1月												0
2月												0
3月												0
合計	0	0	0	0	0	0	0	0	0	0	0	0
平均	0.0	0.0	0.0	0.0	0.0	0.0	0.0	0.0	0.0	0.0	0.0	0.0

⑬受診・入院

区分		内科	神経内	外科	整形	脳神経	眼科	耳鼻咽	皮膚	泌尿器	婦人	精神	歯科	その他	合計
4月	受診	0	0	0	0	0	0	0	0	0	0	1	0	0	1
	(内救急車)	0	0	0	0	0	0	0	0	0	0	0	0	0	0
	(内入院)	0	0	0	0	0	0	0	0	0	0	0	0	0	0
5月	受診	0	0	0	0	0	0	0	0	0	0	1	0	0	1
	(内救急車)	0	0	0	0	0	0	0	0	0	0	0	0	0	0
	(内入院)	0	0	0	0	0	0	0	0	0	0	0	0	0	0
6月	受診	0	0	0	0	0	0	0	0	0	0	1	0	0	1
	(内救急車)	0	0	0	0	0	0	0	0	0	0	0	0	0	0
	(内入院)	0	0	0	0	0	0	0	0	0	0	0	0	0	0
7月	他科受診	0	0	0	0	0	0	0	0	0	0	1	0	0	1
	(内救急車)	0	0	0	0	0	0	0	0	0	0	0	0	0	0
	(内入院)	0	0	0	0	0	0	0	0	0	0	0	0	0	0
8月	受診	0	0	0	0	0	0	0	0	0	0	1	0	0	1
	(内救急車)	0	0	0	0	0	0	0	0	0	0	0	0	0	0
	(内入院)	0	0	0	0	0	0	0	0	0	0	0	0	0	0
9月	受診	0	0	0	0	0	0	0	0	0	0	1	0	0	1
	(内救急車)	0	0	0	0	0	0	0	0	0	0	0	0	0	0
	(内入院)	0	0	0	0	0	0	0	0	0	0	0	0	0	0
	受診	0	0	0	0	0	0	0	0	0	0	1	0	0	1

10月	(内救急車)	0	0	0	0	0	0	0	0	0	0	0	0	0	0
	(内入院)	0	0	0	0	0	0	0	0	0	0	0	0	0	0
11月	受診	0	0	0	0	0	0	0	0	0	0	1	0	0	1
	(内救急車)	0	0	0	0	0	0	0	0	0	0	0	0	0	0
12月	(内入院)	0	0	0	0	0	0	0	0	0	0	0	0	0	0
	受診	0	0	0	0	0	0	0	0	0	0	1	0	0	1
1月	(内救急車)	0	0	0	0	0	0	0	0	0	0	0	0	0	0
	(内入院)	0	0	0	0	0	0	0	0	0	0	0	0	0	0
2月	他科受診	0	0	0	0	0	0	0	0	0	0	1	0	0	1
	(内救急車)	0	0	0	0	0	0	0	0	0	0	0	0	0	0
3月	(内入院)	0	0	0	0	0	0	0	0	0	0	0	0	0	0
	受診	0	0	0	0	0	0	0	0	0	0	1	0	0	1
合計	(内救急車)	0	0	0	0	0	0	0	0	0	0	0	0	0	0
	(内入院)	0	0	0	0	0	0	0	0	0	0	0	0	0	0
平均	受診	0.0	0.0	0.0	0.0	0.0	0.0	0.0	0.0	0.0	0.0	1.0	0.0	0.0	1.0
	(内救急車)	0.0	0.0	0.0	0.0	0.0	0.0	0.0	0.0	0.0	0.0	0.0	0.0	0.0	0.0
	(内入院)	0.0	0.0	0.0	0.0	0.0	0.0	0.0	0.0	0.0	0.0	0.0	0.0	0.0	0.0

⑭服薬の内容 (3/31現在)

向精神薬	抗てんかん薬	抗精神病薬	抗不安薬	睡眠薬		
			1			
慢性疾患	心臓疾患	腎臓疾患	糖尿病	喘息	貧血	その他

⑮個別面談を実施した児童の年齢及び主訴別実人数 (本年度中)

区分		15	16	17	18	19	20	21	22	合計
男子	就学・進路等			2	8					10
	就職・職場				13					13
	生活全般			23	2					25
	将来について			10	1					11
	家族関係			5	3					8
	ホームの人間関係			6	1					7
	支援の怠慢・拒否									0
	ひきこもり									0
	その他									0
女子	就学・進路等			14						14
	就職・職場			22	24					46
	生活全般			8	3					11
	将来について			10	7					17
	家族関係			4	1					5
	ホームの人間関係			4	5					9
	支援の怠慢・拒否									0
	ひきこもり									0
	その他									0
合計	0	0	108	68	0	0	0	0	176	

2. 事業運営状況

①職員健康診断

月日	実施名	内容	人数
8/4他	一般健康診断	全職員による健康診断	3
2/16	夜勤従事者健康診断	夜勤従事者による健康診断	3

②清掃状況

月日	実施名	内容
12/12	大掃除	職員・入居者による大掃除

3. 職員勤務状況

①職員数 (3/31現在)

女性				男性				合計
合計	うち 正規職員	うち非正規社員		合計	うち 正規職員	うち非正規社員		
		短時間	フルタイム			短時間	フルタイム	
2	2			1	1			3
うち休職者				うち休職者				合計
1	1			0				1
女性派遣労働者				男性派遣労働者				合計
0				0				0

②年齢別構成 (3/31現在)

区分	～20歳代	30歳代	40歳代	50歳代	60歳代～	合計	平均
正 規	男性	1				1	1.0
	女性	1		1		2	1.0
非 正 規	男性					0	0.0
	女性					0	0.0
合計	1	1	1	0	0	3	0.6

③勤続年数別構成 (3/31現在)

区分	1年未満	1年以上 3年未満	3年以上 5年未満	5年以上 10年未満	10年以上 15年未満	15年以上 20年未満	20年以上	合計	平均
正 規	男性	1						1	1.0
	女性	2						2	2.0
非 正 規	男性							0	0.0
	女性							0	0.0
合計	0	3	0	0	0	0	0	3	0.4

④職員配置 (3/31現在)

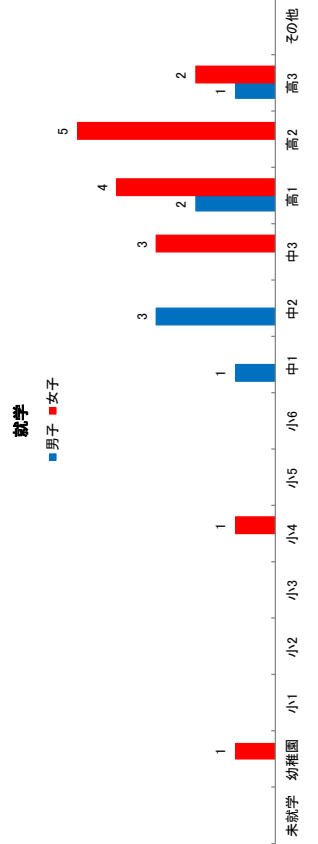
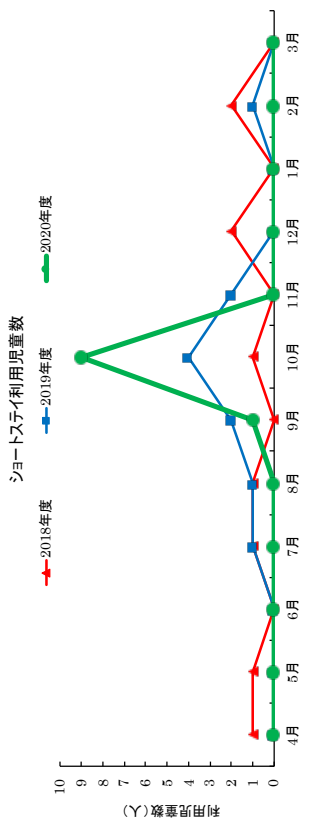
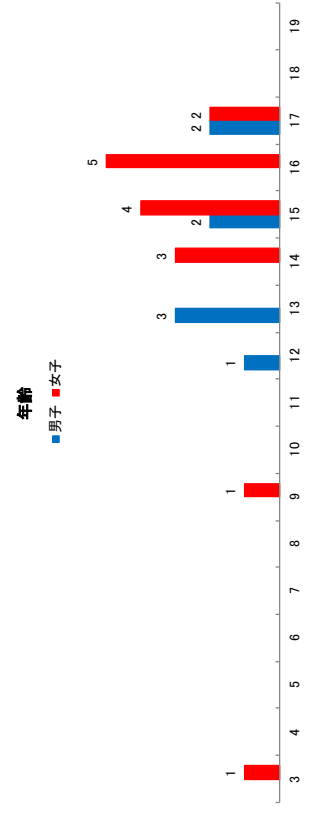
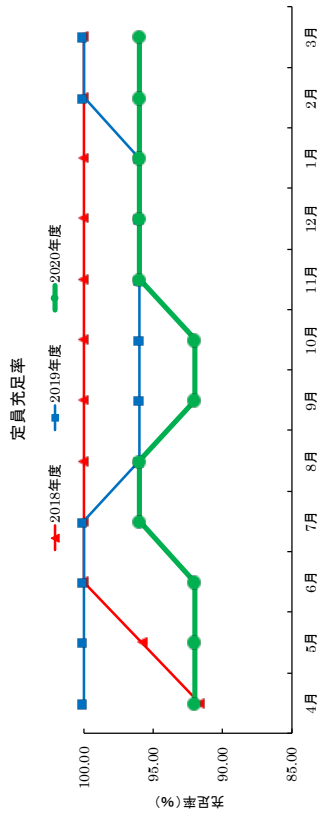
職務名	ホーム 長	児童指 導員	保育士	指導員 補助	合計
正 規	男性	1			1
	女性		2		2
非 正 規	男性				0
	女性				0
計	1	2	0	0	3

⑤採用 (本年度中)

区分	新規学卒者	中途採用者	再雇用者
正 規	男性		
	女性		


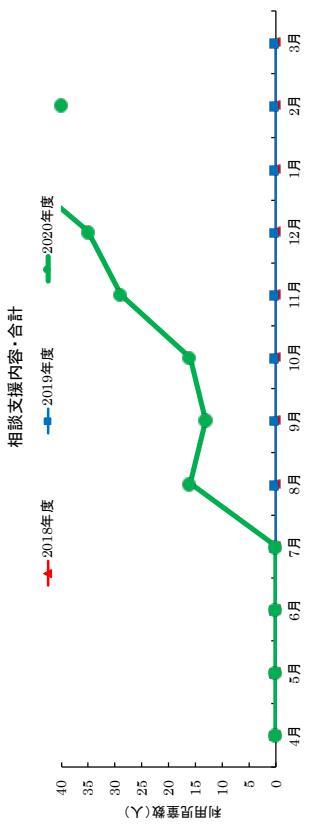
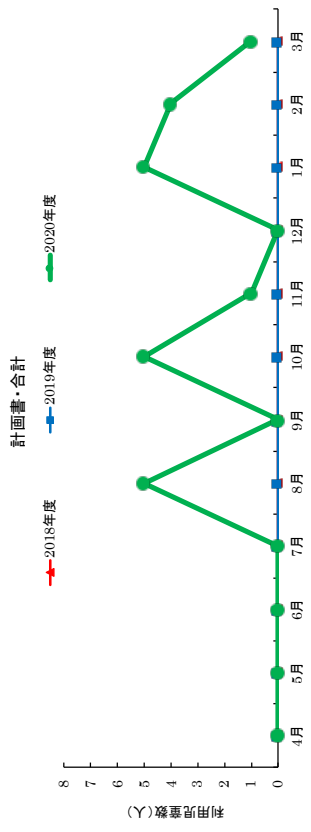
措置児童状況
児童養護施設あいび

2020年度		4月	5月	6月	7月	8月	9月	10月	11月	12月	1月	2月	3月	合計	年平均
在籍児童	初日在籍	22	22	22	23	23	22	22	23	23	23	23	23	271	22.58
	入所	0	1	1	0	0	0	1	0	0	0	0	1	4	0.33
	退所	1	0	0	0	1	0	0	0	0	0	0	3	5	0.42
定員充足率 (%)		92.00	92.00	92.00	96.00	96.00	92.00	92.00	96.00	96.00	96.00	96.00	96.00		94.00
一時保護委託数		0	0	0	0	0	0	0	0	0	0	0	0	0	0.00
ショートステイ	利用児童数	0	0	0	0	0	1	9	0	0	0	0	0	10	0.83
	利用日数	0	0	0	0	0	1	9	0	0	0	0	0	10	0.83
トワイライトステイ	利用児童数	0	0	0	0	0	0	0	0	0	0	0	0	0	0.00
	利用日数	0	0	0	0	0	0	0	0	0	0	0	0	0	0.00
年齢	3歳	4歳	5歳	6歳	7歳	8歳	9歳	10歳	11歳	12歳	13歳	14歳	15歳	16歳	17歳
男子										1	3		2	2	2
女子	1						1					3	4	5	2
合計	1	0	0	0	0	0	1	0	0	1	3	3	6	5	4
就学	未就学	幼稚園	小1	小2	小3	小4	小5	小6	中1	中2	中3	高1	高2	高3	その他
男子									1	3		2		1	7
女子		1				1					3	4	5	2	16
合計	0	1	0	0	0	1	0	0	1	3	3	6	5	3	23
2019年度		4月	5月	6月	7月	8月	9月	10月	11月	12月	1月	2月	3月	合計	年平均
在籍児童	初日在籍	24	24	24	24	23	23	23	23	23	23	24	24	292	23.50
	入所	2	0	0	0	0	0	0	0	0	1	0	1	4	0.33
	退所	2	0	0	0	1	0	0	0	0	0	0	3	6	0.50
定員充足率 (%)		100.00	100.00	100.00	100.00	96.00	96.00	96.00	96.00	96.00	96.00	100.00	100.00	1,176	98.00
一時保護委託数		0	0	0	0	0	0	0	0	0	0	0	0	0	0.00
ショートステイ	利用児童数	0	0	0	1	1	2	4	2	0	0	1	0	11	0.92
	利用日数	0	0	0	8	2	4	8	2	0	0	8	0	32	2.67
在籍児童	初日在籍	22	23	24	24	24	24	24	24	24	24	24	24	285	23.75
	入所	0	2	0	0	0	0	0	0	0	0	0	2	4	0.33
	退所	0	0	0	0	0	0	0	0	0	0	0	2	2	0.17
定員充足率 (%)		91.67	95.83	100.00	100.00	100.00	100.00	100.00	100.00	100.00	100.00	100.00	100.00	1,188	98.96
一時保護委託数		0	0	0	0	0	0	0	0	0	0	0	0	0	0.00
ショートステイ	利用児童数	1	1	0	1	1	0	1	0	2	0	2	0	9	0.75
	利用日数	2	2	0	8	2	0	6	0	6	0	4	0	30	2.50



若者自立サポートセンターいっほ

2020年度	4月	5月	6月	7月	8月	9月	10月	11月	12月	1月	2月	3月	合計	年平均
計画書・新規作成	0	0	0	0	5	0	0	1	0	0	0	0	6	0.50
計画書・更新	0	0	0	0	0	0	5	0	0	5	4	1	15	1.25
合計	0	0	0	0	5	0	5	1	0	5	4	1	21	1.75
相談支援内容・電話相談	0	0	0	0	5	4	1	3	2	9	7	5	36	3.00
相談支援内容・訪問	0	0	0	0	0	0	1	0	1	8	3	6	20	1.67
相談支援内容・来所	0	0	0	0	2	1	2	0	1	1	0	2	9	0.75
相談支援内容・電子メール	0	0	0	0	6	6	12	25	30	30	20	177	306	25.50
相談支援内容・手紙	0	0	0	0	1	0	0	0	0	0	0	0	1	0.08
相談支援内容・その他	0	0	0	0	1	2	0	1	1	1	10	2	18	1.50
合計	18歳	19歳	20歳	21歳	22歳以上	合計	平均年齢						380	32.50
年齢						2	20.00							
男子	1	1	1	1		3	19.00							
女子	1	1	3	0	0	5	19.50							
合計	4月	5月	6月	7月	8月	9月	10月	11月	12月	1月	2月	3月	合計	年平均
2019年度														
計画書・新規作成													0	0.00
計画書・更新													0	0.00
合計													0	0.00
相談支援内容・電話相談													0	0.00
相談支援内容・訪問													0	0.00
相談支援内容・来所													0	0.00
相談支援内容・電子メール													0	0.00
相談支援内容・手紙													0	0.00
相談支援内容・その他													0	0.00
合計													0	0.00
年齢	18歳	19歳	20歳	21歳	22歳以上	合計	平均年齢							
男子						0	0.00						0	0.00
女子						0	0.00						0	0.00
合計	0	0	0	0	0	0	0.00						0	0.00
2018年度	4月	5月	6月	7月	8月	9月	10月	11月	12月	1月	2月	3月	合計	年平均
計画書・新規作成													0	0.00
計画書・更新													0	0.00
合計													0	0.00
相談支援内容・電話相談													0	0.00
相談支援内容・訪問													0	0.00
相談支援内容・来所													0	0.00
相談支援内容・電子メール													0	0.00
相談支援内容・手紙													0	0.00
相談支援内容・その他													0	0.00
合計													0	0.00
年齢	18歳	19歳	20歳	21歳	22歳以上	合計	平均年齢							
男子						0	0.00						0	0.00
女子						0	0.00						0	0.00
合計	0	0	0	0	0	0	0.00						0	0.00



職員動態状況

2021/4/1現在

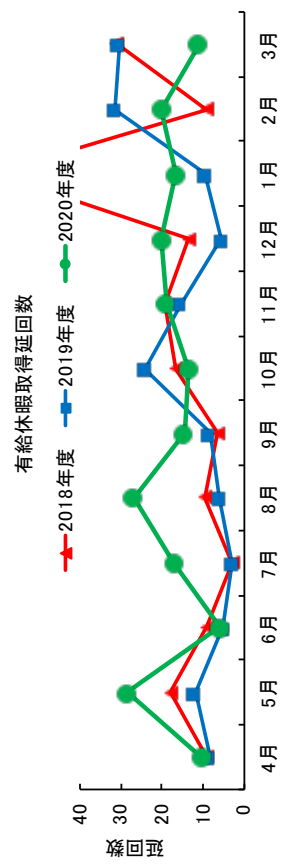
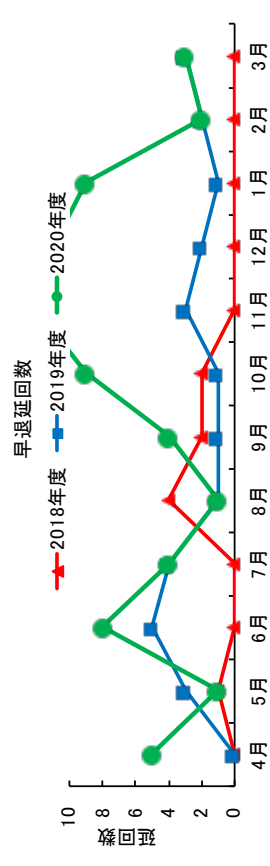
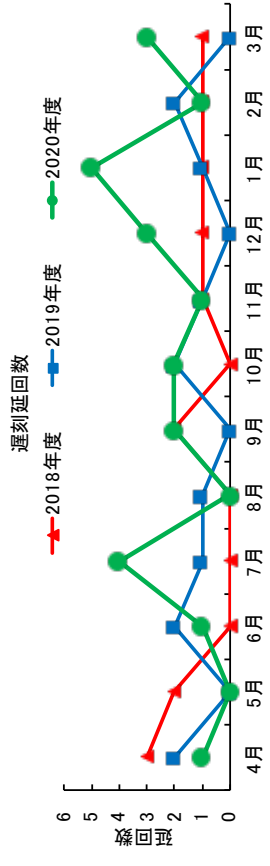
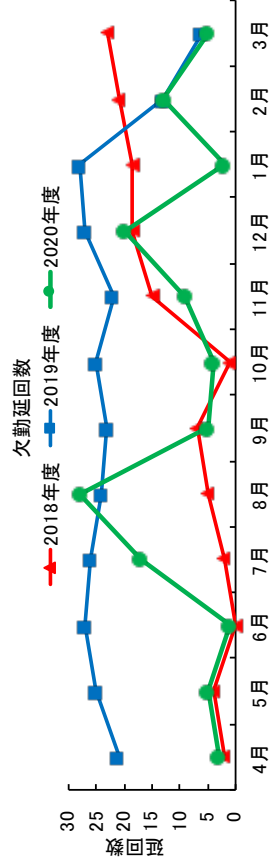
児童養護施設 あいむ

(単位：人)

職種別	施設 長兼 指導 員	児童 指導 員	保育 士	個別 対応 職員	家庭 支援 相談 員	心理 担当 職員	調理員等			小規模グループ			事務 員	嘱託 医	合計	いっぽ	
							指導 員 補 助	栄養 士	調理 員	児童 指導 員	保育 士	管理 宿直 等				コ ー ビ イ ネ ー タ ー	合計
4月1日従業員 者数	1	2	8	1	1	1	1	1	0	0	0	1	1	1	23	2	2
採用		1					1								2		0
3月2 日 ～ 4月1 日			1												1		0
退職																	0
異動		1													1		0
正規職員	1	2	8	1	1	1	1	0	0	0	1	1	1	1	19	2	2
時給職員															3		0
契約職員													1		1		0
派遣職員															0		0
配置基準数	1	6		1	1	1		4			3	1.5	1	0.2	19.7	2	2
現在不足数															0		0

児童養護施設 あいむ・若者自立サポートセンターいっぽ (単位：人)

2020年度		4月	5月	6月	7月	8月	9月	10月	11月	12月	1月	2月	3月	合計
皆勤者数		11	13	14	9	7	13	10	10	9	14	13	12	135
欠勤	人数	3	2	1	7	6	1	2	3	7	2	3	3	40
	延回数	3	5	1	17	28	5	4	9	20	2	13	5	112
遅刻	人数	1	0	1	3	0	2	1	1	2	4	1	2	18
	延回数	1	0	1	4	0	2	2	1	3	5	1	3	23
早退	人数	3	1	4	4	1	2	3	4	4	2	2	1	31
	延回数	5	1	8	4	1	4	9	12	11	9	2	3	69
外出	人数	0	0	0	0	0	0	0	0	1	0	0	0	1
	延回数	0	0	0	0	0	0	0	0	1	0	0	0	1
勤務変更	人数	17	16	7	14	18	12	10	14	18	14	17	17	174
	延回数	37	63	24	56	103	38	31	51	84	29	55	54	625
有給休暇	人数	5	10	6	9	11	10	10	10	10	10	11	9	111
	延回数	10.5	29	6	17	27	14.5	13.5	19	20	16.5	20	11	204
有給時間	人数	5	1	3	5	2	2	3	3	2	2	1	0	29
	延回数	5	1	9	13	2	2	3	4	2	2	1	0	44
夏期冬期	人数	0	1	0	6	15	6	0	0	12	14	7	3	64
	延回数	0	2	0	6	20	8	0	0	14	15	7	3	75
特別休暇	人数	0	0	0	1	0	0	0	0	0	0	0	0	1
	延回数	0	0	0	5	0	0	0	0	0	0	0	0	5
7ヶ月-特別休暇	人数	2	1	3	1	1	2	4	0	1	1	2	2	20
	延回数	4	25	27	26	24	23	25	22	27	28	13	6	267
2019年度	欠勤	21	25	27	26	24	23	25	22	27	28	13	6	267
	遅刻	2	0	2	1	1	0	2	1	0	1	2	0	12
早退	人数	0	3	5	4	1	1	1	3	2	1	2	3	26
	延回数	8.5	12	5	3	6	8.5	24	15.5	5.5	9.5	31.5	30.5	160
2018年度	欠勤	4	5	6	7	8	7	10	11	12	11	19	21	117
	遅刻	3	2	0	0	0	2	0	1	1	1	1	1	12
早退	人数	0	1	0	0	4	2	2	0	0	0	0	0	9
	延回数	9	18	9	3	9.5	6.5	16.5	19.5	13.5	61	9	31	206

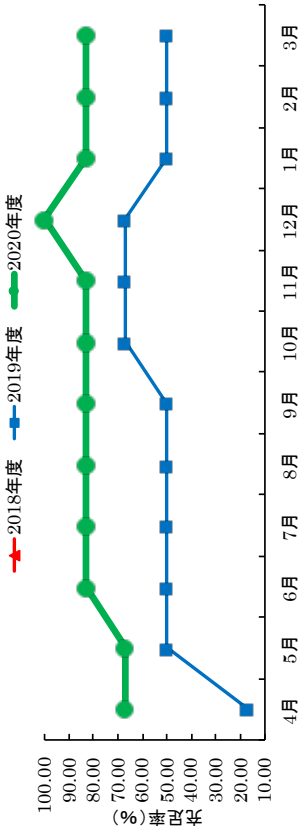


措置児童状況

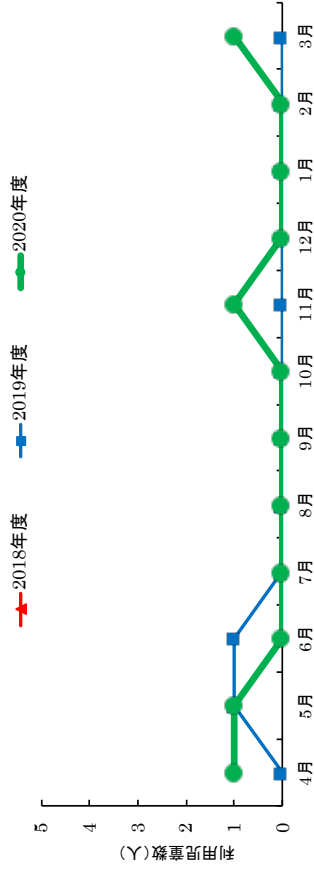
自立援助ホーム△MIRAI

2020年度		4月	5月	6月	7月	8月	9月	10月	11月	12月	1月	2月	3月	合計	年平均
在籍児童	初日在籍	4	4	5	5	5	5	5	5	6	5	5	5	59	4.92
	入所	0	1	0	0	0	0	0	0	1	0	0	1	3	0.25
	退所	0	0	0	0	0	0	0	0	1	0	0	0	1	0.08
定員充足率 (%)		67.00	67.00	83.00	83.00	83.00	83.00	83.00	83.00	100.00	83.00	83.00	83.00		81.75
お預かり児童数	利用児童数	1	1	0	0	0	0	0	1	0	0	0	1	4	0.33
	利用日数	7	7	0	0	0	0	0	7	0	0	0	5	26	2.17
一時保護委託数	利用児童数	0	0	0	0	0	0	0	2	0	0	0	0	2	0.17
	利用日数	0	0	0	0	0	0	0	19	0	0	0	0	19	1.58
年齢	15	16	17	18	19	20	21	22	その他	合計	平均年齢				
男子		1	1		1					3	17.33				
女子		1	1							3	16.00				
合計		2	2	0	1	0	0	0	0	6	16.67				
就学・就労	15	16	17	18	19	20	21	22	その他	合計					
就学		2	1		1					5					
就労			1							1					
合計		2	2	0	1	0	0	0	0	6					
2018年度		4月	5月	6月	7月	8月	9月	10月	11月	12月	1月	2月	3月	合計	年平均
在籍児童	初日在籍	1	3	3	3	3	3	4	4	4	3	3	3	6	3.00
	入所	3	0	0	0	0	0	0	0	0	0	0	0	6	0.50
	退所	0	0	0	0	0	0	0	0	1	0	0	0	2	0.17
定員充足率 (%)		16.70	50.00	50.00	50.00	50.00	50.00	67.00	67.00	67.00	50.00	50.00	50.00		51.48
一時保護委託数	利用児童数	0	1	1	0	0	0	0	0	0	0	0	0	2	0.17
	利用日数	0	5	6	0	0	0	0	0	0	0	0	0	11	0.92
2018年度		4月	5月	6月	7月	8月	9月	10月	11月	12月	1月	2月	3月	合計	年平均
在籍児童	初日在籍													0	#DIV/0!
	入所													0	#DIV/0!
	退所													0	#DIV/0!
定員充足率 (%)														0	#DIV/0!
一時保護委託数	利用児童数													0	#DIV/0!
	利用日数													0	#DIV/0!

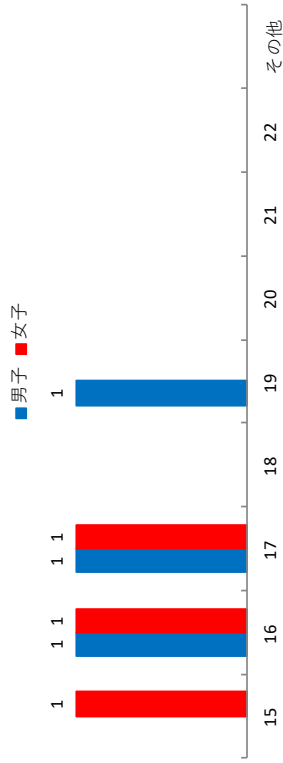
定員充足率



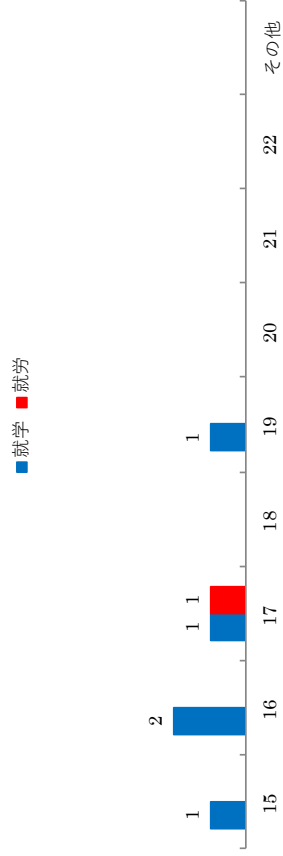
一時保護委託数



年齢



就学・就労



職員動態状況

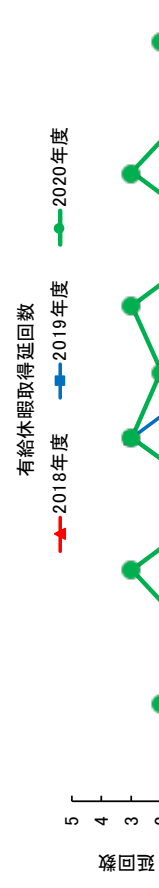
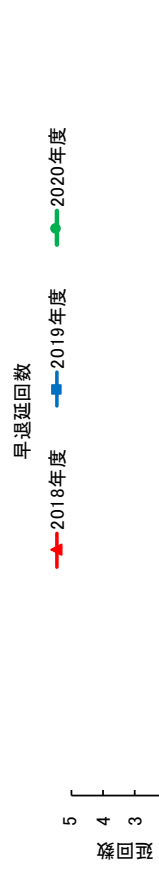
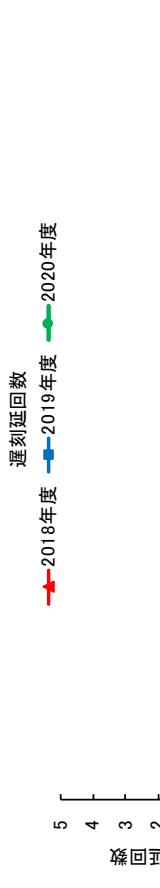
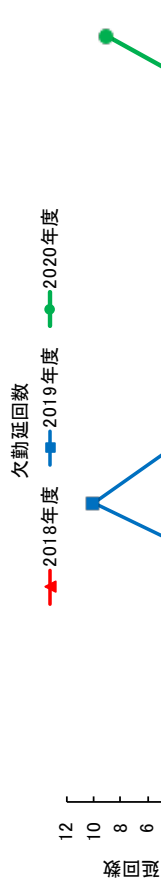
2021/4/1現在

自立援助ホー△MIRAI (単位：人)

職種別	小△長兼指導員		児童指導員	保育士	指導員補助	合計
	実員	1				
4月1日従業者数	1	1	1		1	3
	常換	1	1		1	3
3月2日	採用					0
～	退職					0
4月1日	入					0
	異動					0
	出					0
	正規職員	1	1		1	3
	時給職員					0
	契約職員					0
	派遣職員					0
	配置基準数		2.5			2.5
	現在不足数					0

自立援助ホム一MIRAI (単位：人)

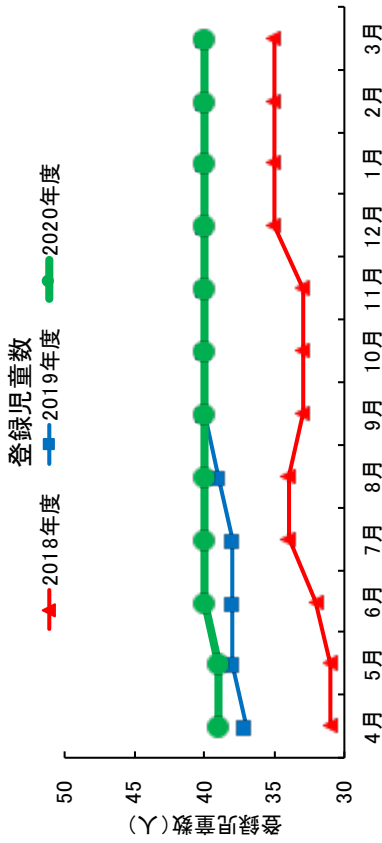
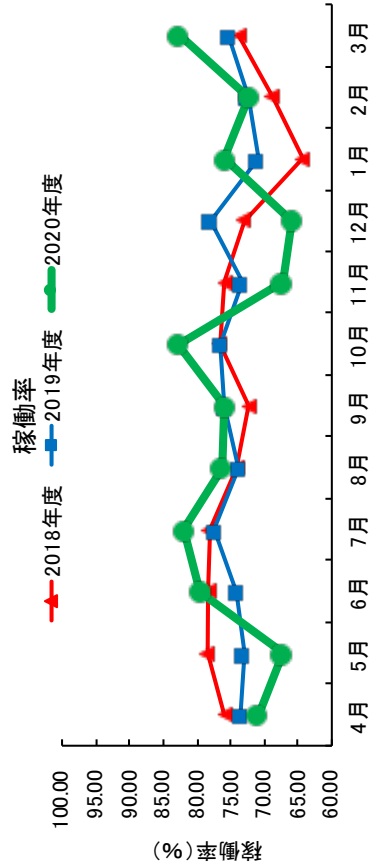
2020年度		4月	5月	6月	7月	8月	9月	10月	11月	12月	1月	2月	3月	合計
皆勤者数	1	0	2	0	1	2	1	2	1	1	1	1	1	13
欠勤														
人数	0	0	0	1	0	0	0	0	0	1	0	1	3	
延回数	0	0	0	1	0	0	0	0	0	3	0	9	13	
遅刻														
人数	0	0	0	0	0	0	0	0	0	0	0	0	0	
延回数	0	0	0	0	0	0	0	0	0	0	0	0	0	
早退														
人数	0	0	0	0	0	0	0	0	0	0	0	0	0	
延回数	0	0	0	0	0	0	0	0	0	0	0	0	0	
外出														
人数	0	0	0	0	0	0	0	0	0	0	0	0	0	
延回数	0	0	0	0	0	0	0	0	0	0	0	0	0	
勤務変更														
人数	3	0	0	2	3	0	0	0	1	2	2	0	1	14
延回数	6	0	0	3	24	0	0	1	6	7	0	9	56	
有給休暇														
人数	0	2	1	2	0	1	2	2	0	1	1	1	13	
延回数	0	2	1	3	0	3	2	3	0	3	1	2	20	
有給時間														
人数	0	0	0	0	0	0	0	0	0	0	0	0	0	
延回数	0	0	0	0	0	0	0	0	0	0	0	0	0	
夏期冬期														
人数	0	0	0	1	2	1	0	0	2	2	1	1	10	
延回数	0	0	0	2	3	1	0	0	2	2	1	1	12	
特別休暇														
人数	0	0	0	0	0	0	0	0	0	0	0	0	0	
延回数	0	0	0	0	0	0	0	0	0	0	0	0	0	
7-パ-初-休暇														
人数	0	1	0	0	0	0	0	1	1	0	0	0	0	3
2019年度		4月	5月	6月	7月	8月	9月	10月	11月	12月	1月	2月	3月	合計
欠勤	0	0	0	0	0	10	3	0	0	0	0	0	0	13
遅刻	0	0	0	0	0	0	0	0	0	0	0	0	0	0
早退	0	0	1	0	1	0	0	0	0	0	0	0	0	2
有給休暇回数	1	0	0	1	0	3	0	0	0	0	0	0	1	6
2018年度		4月	5月	6月	7月	8月	9月	10月	11月	12月	1月	2月	3月	合計
欠勤														0
遅刻														0
早退														0
有給休暇回数														0



利用児童状況

①児童発達支援センターかしのみ学園

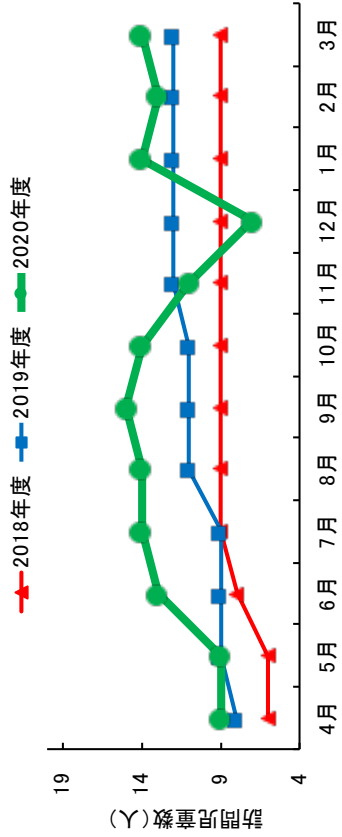
	2020年度	4月	5月	6月	7月	8月	9月	10月	11月	12月	1月	2月	3月	合計	年平均
平均利用児童数	21.26	20.21	23.83	24.57	22.91	22.78	24.83	20	22.78	21.69	24.78	22.47	270	22.47	
稼働率(%)	70.87	67.37	79.43	81.90	76.37	75.93	82.77	67.37	75.93	72.30	82.60	74.90	899	74.90	
登録児童数	39	39	40	40	40	40	40	40	40	40	40	40	478	39.83	
新規利用児童数	12	1	2	0	0	1	0	0	0	0	0	0	16	1.33	
利用終了児童数	0	1	1	0	0	1	0	0	0	0	0	0	16	1.33	
平均年齢	4.60	4.70	4.90	4.90	4.10	4.10	4.10	5.00	5.00	5.10	5.20	5.30	57	4.78	
2019年度	4月	5月	6月	7月	8月	9月	10月	11月	12月	1月	2月	3月	合計	年平均	
平均利用児童数	22.04	21.91	22.21	23.21	22.13	22.74	22.96	22.00	23.39	21.26	21.74	22.57	268	22.35	
稼働率(%)	73.47	73.03	74.03	77.37	73.77	75.80	76.53	73.33	77.97	70.87	72.47	75.23	894	74.49	
登録児童数	37	38	38	38	39	40	40	40	40	40	40	40	470	39.17	
2018年度	4月	5月	6月	7月	8月	9月	10月	11月	12月	1月	2月	3月	合計	年平均	
平均利用児童数	22.78	23.52	23.48	23.44	22.22	21.69	23.00	22.78	21.91	19.30	20.47	22.13	267	22.23	
稼働率(%)	75.94	78.41	78.26	78.12	74.06	72.30	76.60	75.94	73.04	64.30	68.82	73.76	890	74.13	
登録児童数	31	31	32	34	34	33	33	33	35	35	35	35	401	33.42	



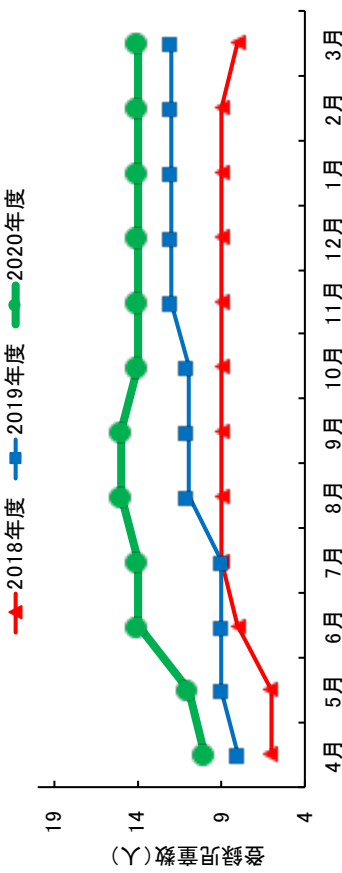
②保育所等訪問支援かしのみ

2020年度	4月	5月	6月	7月	8月	9月	10月	11月	12月	1月	2月	3月	合計	年平均
訪問児童数	9	9	13	14	14	15	14	11	7	14	13	14	147	12.25
訪問件数	9	9	16	17	16	17	16	11	7	16	14	16	164	13.67
登録児童数	10	11	14	14	15	15	14	14	14	14	14	14	163	13.58
新規利用児童数	2	1	3	0	1	0	0	0	0	0	0	0	7	0.58
利用終了児童数	0	0	0	0	0	0	1	0	0	0	0	0	1	0.08
平均年齢	5.30	5.20	5.30	5.40	5.50	5.60	5.60	5.70	5.80	5.90	5.90	5.11	61	5.52
2019年度	4月	5月	6月	7月	8月	9月	10月	11月	12月	1月	2月	3月	合計	年平均
訪問児童数	8	9	9	9	11	11	11	12	12	12	12	12	128	10.67
訪問件数	9	10	10	10	11	12	12	13	10	13	13	8	131	10.92
登録児童数	8	9	9	9	11	11	11	12	12	12	12	12	128	10.67
2018年度	4月	5月	6月	7月	8月	9月	10月	11月	12月	1月	2月	3月	合計	年平均
訪問児童数	6	6	8	9	9	9	9	9	9	9	9	9	101	8.42
訪問件数	8	8	10	11	11	11	11	11	11	11	11	11	125	10.42
登録児童数	6	6	8	8	9	9	9	9	9	9	9	8	100	8.33

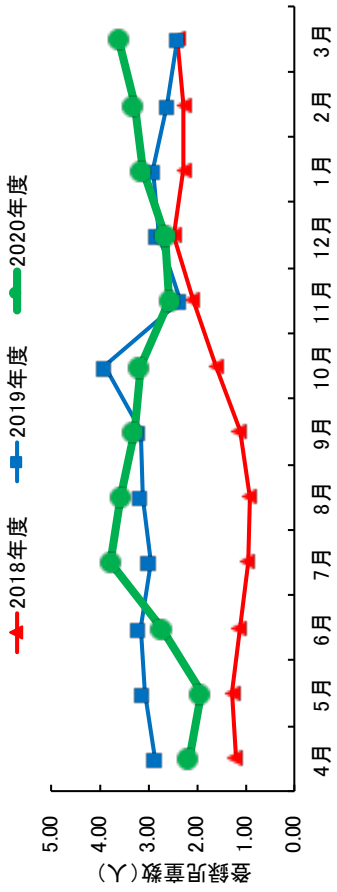
訪問児童数



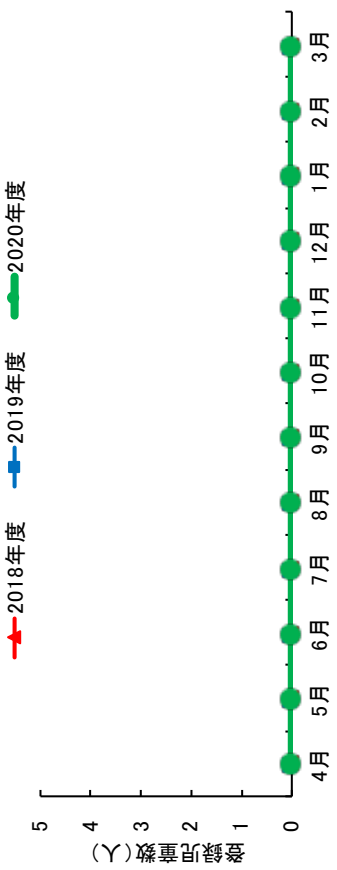
登録児童数



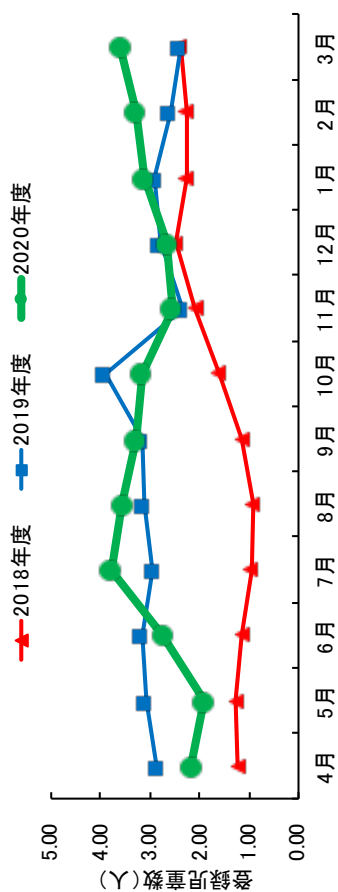
平均利用数・未就学児



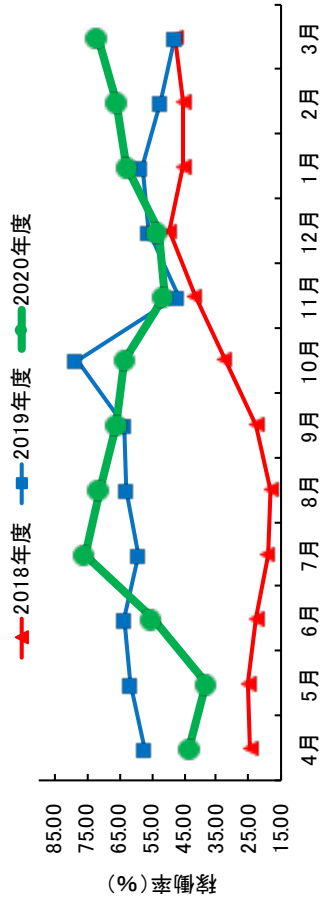
平均利用数・小学生以上



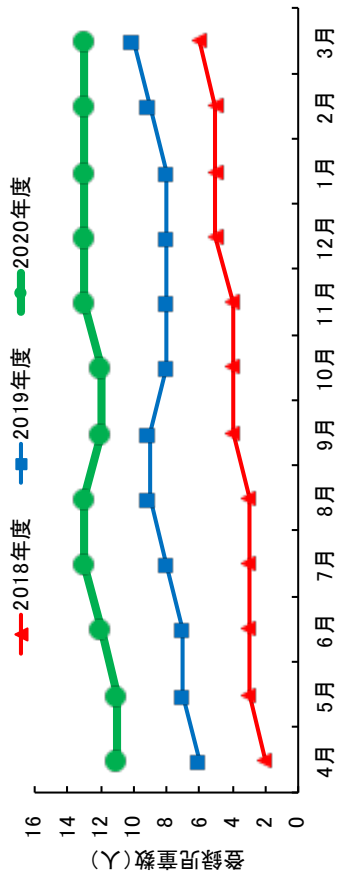
平均利用数・合計



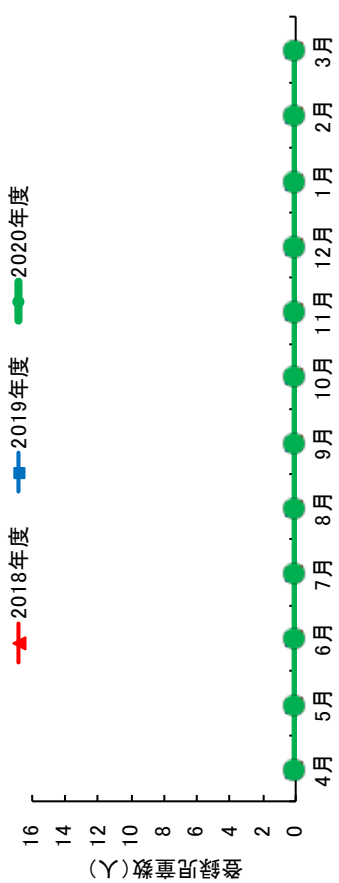
稼働率



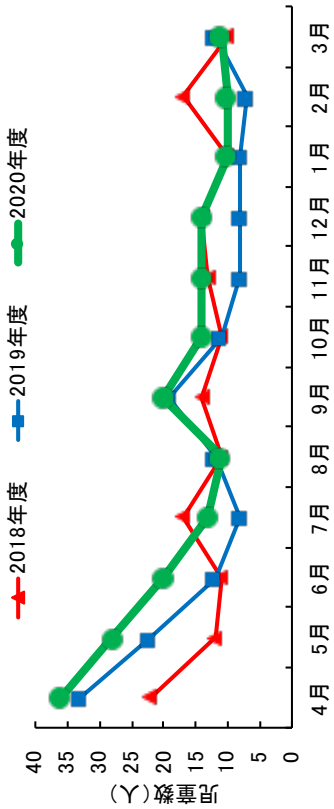
登録数・未就学児



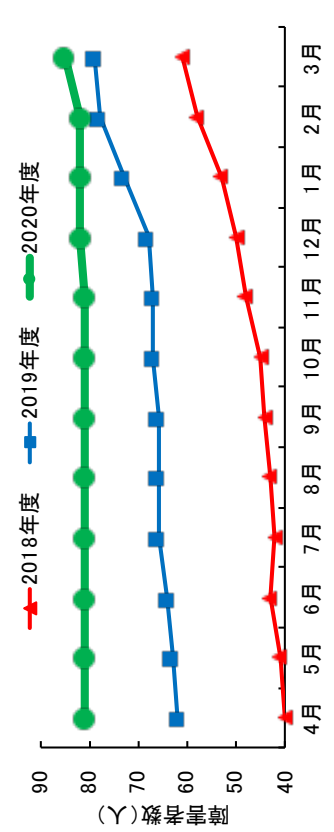
登録数・小学生以上



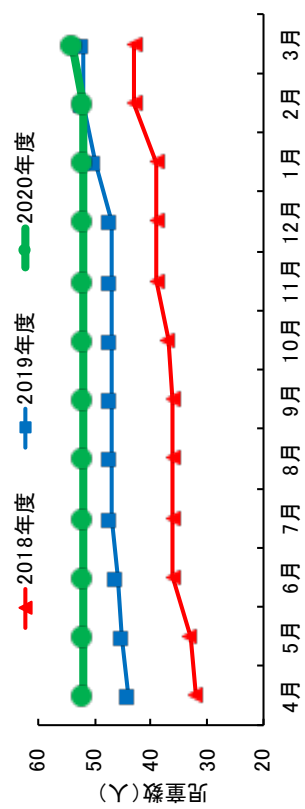
給付管理児童数



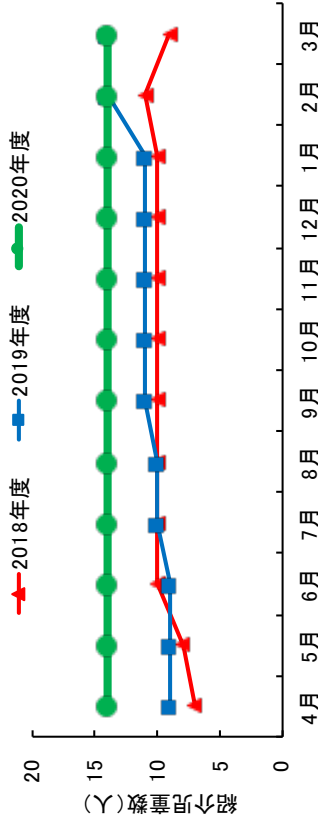
契約児童数



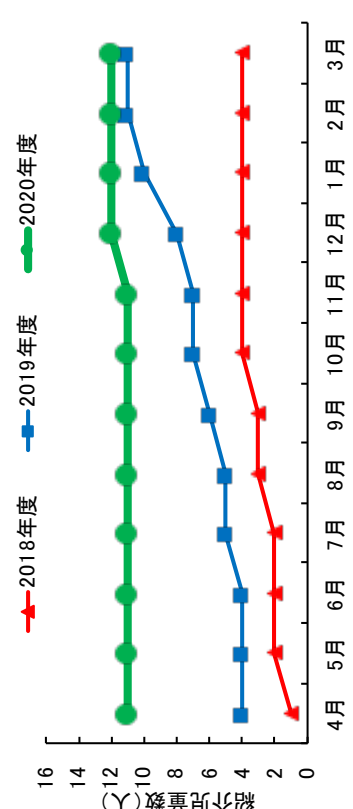
センター紹介児童数



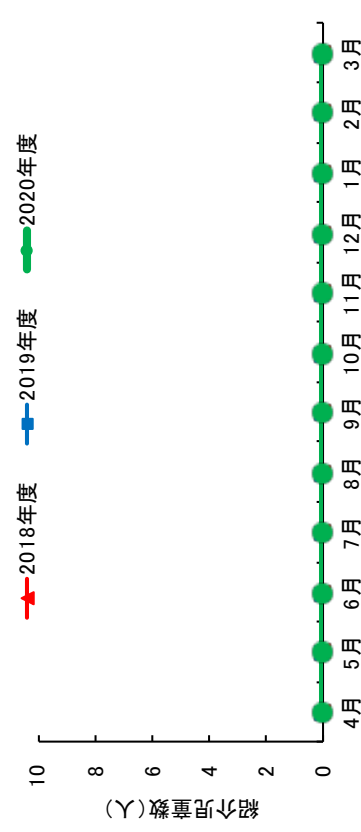
保育所等訪問紹介児童数



多機能型紹介児童数



放デイ紹介児童数



4. 児童発達支援センターかしのみ学園

1. 利用児童状況

①児童発達支援センター

①-1 利用

区分	4月	5月	6月	7月	8月	9月	10月	11月	12月	1月	2月	3月	合計	平均
実利用児童数	39	39	40	40	40	40	40	40	40	40	40	40	478	39.83
延利用者数	489	465	548	565	527	524	571	465	455	522	499	570	6,200	516.67
運営日数	23	23	23	23	23	23	23	23	23	23	23	23	276	23.00
平均利用者数	21.3	20.2	23.4	24.6	22.9	22.8	24.8	20.2	19.8	22.7	21.7	24.8	269	22.42
新規利用者数	12	1	2	0	1	0	0	0	0	0	0	0	16	1.33
利用終了者数	0	1	1	0	1	0	0	0	0	0	0	13	16	1.33

①-2 登録（月末）

区分	4月	5月	6月	7月	8月	9月	10月	11月	12月	1月	2月	3月	合計	平均
月曜日	25	25	27	26	28	28	28	28	28	28	28	28	327	27.25
火曜日	26	26	28	27	29	29	29	29	29	29	29	29	339	28.25
水曜日	28	28	28	28	27	27	27	28	28	28	28	28	333	27.75
木曜日	31	31	31	30	30	30	30	30	30	30	30	30	363	30.25
金曜日	30	30	30	29	29	29	29	29	29	29	29	29	351	29.25
土曜日	13	13	13	12	12	12	12	12	12	12	12	12	147	12.25

①-3 性別・年齢（3/31現在）

年齢	1	2	3	4	5	6	その他	合計	平均年齢
男児	0	0	2	13	6	7	0	28	4.0
女児	0	0	0	0	8	4	0	12	1.7
合計	0	0	2	13	14	11	0	40	5.7

①-4 利用期間（3/31現在）

区分	6ヶ月未満	6ヶ月以上 1年未満	1年以上 2年未満	2年以上 3年未満	3年以上 4年未満	4年以上 5年未満	5年以上 6年未満	6年以上	合計	1人当たり 平均利用 期間
男児	0	14	6	2	5	1	0	0	28	0.0
女児	0	3	3	1	4	1	0	0	12	0.0
合計	0	17	9	3	9	2	0	0	40	0.0

①-5 健康管理

区分	4月	5月	6月	7月	8月	9月	10月	11月	12月	1月	2月	3月	合計
嘱託医	0	24	0	0	0	0	25	0	0	0	0	0	49
歯科	0	0	30	0	0	0	0	0	0	0	29	0	49
その他	0	0	0	0	0	0	1	0	0	0	29	0	30
合計	0	24	30	0	0	0	26	0	0	0	58	0	138

②保育所等訪問支援

②-1 利用

区分	4月	5月	6月	7月	8月	9月	10月	11月	12月	1月	2月	3月	合計	平均
実利用児童数	9	9	14	14	14	15	14	11	7	14	13	14	148	12.3
延利用者数	9	9	16	17	16	17	16	11	7	16	14	16	164	13.7

新規利用者数	2	1	3	0	1	0	0	0	0	0	0	0	7	0.6
利用終了者数	0	0	0	0	0	0	1	0	0	0	0	0	1	0.1

②-2 性別・年齢 (3/31現在)

年齢	1	2	3	4	5	6	その他	合計	平均年齢
男児	0	0	0	2	0	3	0	5	0.7
女児	0	0	0	0	5	4	0	9	1.3
合計	0	0	0	0	0	0	0	14	0.0

②-3 利用期間 (3/31現在)

区分	6ヶ月未満	6ヶ月以上 1年未満	1年以上 2年未満	2年以上 3年未満	3年以上 4年未満	4年以上 5年未満	5年以上 6年未満	6年以上	合計	1人当たり 平均利用 期間
男児	0	3	0	2	0	0	0	0	5	0.0
女児	0	4	3	1	1	0	0	0	9	0.0
合計	0	7	3	3	1	0	0	0	14	0.0

③多機能型重症児支援

③-1 利用

区分	4月	5月	6月	7月	8月	9月	10月	11月	12月	1月	2月	3月	合計	平均
実利用児童数	11	11	12	13	13	13	12	13	13	13	13	13	150	12.5
延利用者数	50	44	63	87	82	76	73	59	61	72	76	83	826	68.8
運営日数	23	23	23	23	23	23	23	23	23	23	23	23	276	23.0
平均利用者数	2.2	1.9	2.7	3.8	3.6	3.3	3.2	2.6	2.7	3.1	3.3	3.6	36	3.0
新規利用者数	1	0	1	2	2	0	0	1	1	0	0	0	8	0.7
利用終了者数	0	0	0	1	0	1	0	0	0	0	0	0	2	0.2

③-2 登録 (月末)

区分	4月	5月	6月	7月	8月	9月	10月	11月	12月	1月	2月	3月	合計	平均
月曜日	5	5	6	5	5	5	5	5	5	6	6	6	64	5.3
火曜日	6	6	6	6	6	6	5	5	5	5	5	5	66	5.5
水曜日	4	4	4	5	5	5	4	4	4	5	5	5	54	4.5
木曜日	6	6	6	5	5	5	5	5	4	3	3	4	57	4.8
金曜日	5	5	5	6	6	6	6	6	6	5	5	6	67	5.6
土曜日	2	2	2	2	2	2	2	2	2	2	2	2	24	2.0

③-3 性別・年齢 (3/31現在)

年齢	1	2	3	4	5	6	その他	合計	平均年齢
男児	1	0	1	3	0	0	0	5	16.0
女児	0	3	1	3	1	0	0	8	26.0
合計	0	0	0	0	0	0	0	13	0.0

③-4 利用期間 (3/31現在)

区分	6ヶ月未満	6ヶ月以上 1年未満	1年以上 2年未満	2年以上 3年未満	3年以上 4年未満	4年以上 5年未満	5年以上 6年未満	6年以上	合計	1人当たり 平均利用 期間
男児	1	0	4	0	0	0	0	0	5	0.0
女児	0	5	3	0	0	0	0	0	8	0.0
合計	1	5	7	0	0	0	0	0	13	0.0

④相談支援事業

④-1 利用

区分	4月	5月	6月	7月	8月	9月	10月	11月	12月	1月	2月	3月	合計	平均
契約児童数	81	81	81	81	81	81	81	81	82	82	82	85	979	81.6
給付管理児童数	36	28	20	13	11	20	14	14	14	10	10	11	201	16.8
新規契約児童数	2	0	0	0	0	0	0	0	1	0	0	3	6	0.5
契約解除児童数	0	0	0	0	0	0	0	0	0	0	0	0	0	0.0
センター紹介児童数	52	52	52	52	52	52	52	52	52	52	52	54	626	52.2
訪問支援紹介児童数	14	14	14	14	14	14	14	14	14	14	14	14	168	14.0
重心紹介児童数	11	11	11	11	11	11	11	11	12	12	12	12	136	11.3
放デイ紹介児童数	0	0	0	0	0	0	0	0	0	0	0	0	0	0.0

④-2 利用（職員別）

区分	4月								5月								6月							
	契約	給付	新規	解除	セン	保育	重心	放デ	契約	給付	新規	解除	セン	保育	重心	放デ	契約	給付	新規	解除	セン	保育	重心	放デ
海野隼人	81	36	2	0	52	14	11	0	81	28	0	0	52	14	11	0	81	20	0	0	52	14	11	0
合計	81	36	2	0	52	14	11	0	81	28	0	0	52	14	11	0	81	20	0	0	52	14	11	0
項目	7月								8月								9月							
	契約	給付	新規	解除	セン	保育	重心	放デ	契約	給付	新規	解除	セン	保育	重心	放デ	契約	給付	新規	解除	セン	保育	重心	放デ
海野隼人	81	13	0	0	52	14	11	0	81	11	0	0	52	14	11	0	81	20	0	0	52	14	11	0
合計	81	13	0	0	52	14	11	0	81	11	0	0	52	14	11	0	81	20	0	0	52	14	11	0
項目	10月								11月								12月							
	契約	給付	新規	解除	セン	保育	重心	放デ	契約	給付	新規	解除	セン	保育	重心	放デ	契約	給付	新規	解除	セン	保育	重心	放デ
海野隼人	81	14	0	0	52	14	11	0	81	14	0	0	52	14	11	0	82	14	1	0	52	14	12	0
合計	81	14	0	0	52	14	11	0	81	14	0	0	52	14	11	0	82	14	1	0	52	14	12	0
項目	1月								2月								3月							
	契約	給付	新規	解除	セン	保育	重心	放デ	契約	給付	新規	解除	セン	保育	重心	放デ	契約	給付	新規	解除	セン	保育	重心	放デ
海野隼人	82	10	0	0	52	14	12	0	82	10	0	0	52	14	12	0	85	11	3	0	54	14	12	0
合計	82	10	0	0	52	14	12	0	82	10	0	0	52	14	12	0	85	11	3	0	54	14	12	0

2. 事業運営状況

①内部委員会・会議

○虐待防止委員会

月日	内容	人数
4/3	身体拘束マニュアル読み合わせ、虐待予防自己評価チェックシート記載等について	4
5/1	新型コロナウイルス感染症の為中止	—
6/5	事故防止マニュアル読み合わせ、虐待予防自己評価シート記載等について	4
7/3	虐待防止マニュアルの読み合わせ、午睡チェック表確認、家庭調査票の必要性等について	4
8/7	虐待マニュアル読み合わせ、睡眠時間チェック確認、虐待予防自己評価チェックシート記入等について	3
9/4	非常災害対策計画の読み合わせ、虐待予防自己評価チェックシート記載の記入、睡眠チェック表の確認等について	2
10/2	防犯マニュアルの読み合わせ確認、虐待予防自己評価シート記載等について	2

○ヒヤリハット委員会

月日	内容	人数
4/3	ヒヤリハット集計、具体的にリスクを感じたことの確認等について	4
5/1	新型コロナウイルス感染症の為中止	—
6/5	ヒヤリハット及びアクシデント集計、ケース確認等について	4
7/3	ヒヤリハット及びアクシデント集計、ケース確認等について	4
8/7	ヒヤリハット及びアクシデント集計、ケース確認等について	3
9/4	ヒヤリハット及びアクシデント集計、ケース確認等について	3
10/2	ヒヤリハット及びアクシデント集計、ケース確認、ヒアリの関係する物を検討、プレイルーム倉庫の片づけ等について	4

11/6	内服マニュアルの読み合わせ、午睡チェック表の確認、虐待予防自己評価シート記載等について	3
12/4	新型コロナウイルス感染症の為中止	—
1/8	虐待予防自己評価チェックシート確認、睡眠チェック表確認等について	3
2/5	虐待予防自己評価チェックシート確認、睡眠チェック表確認について	3
3/5	虐待予防自己評価チェックシート確認、睡眠チェック表確認について	3

11/6	ヒヤリハット及びアクシデント集計、ケース確認等について	4
12/4	新型コロナウイルス感染症の為中止	—
1/8	ヒヤリハット及びアクシデント集計、ケース確認等について	4
2/5	ヒヤリハット、アクシデント等について	3
3/5	ヒヤリハット、アクシデント等について	4

○防災・防犯委員会

月日	内容	人数
4/3	年間防災防犯計画掲示物の確認等について	3
5/1	新型コロナウイルス感染症の為中止	—
6/5	先月の反省、今後の活動等について	3
7/3	先月の反省、今後の活動等について	3
8/7	7月の反省点、8月の予定等について	3
9/4	先月の反省点、9月の活動等について	3
10/2	交通暗線ポスターの作成と配布について	3
11/6	火災についてのポスター、園児の反応等について	3
12/4	新型コロナウイルス感染症の為中止	—
1/8	前回の反省、お願い事項、次回の活動等について	3
2/5	今後の取り組みについて	3
3/5	今年度の振り返りについて	3

○感染症委員会

月日	内容	人数
4/3	年間計画の作成等について	3
5/1	新型コロナウイルス感染症の為中止	—
6/5	新型コロナウイルス資料、園児の手洗い方法等について	2
7/3	新型コロナウイルス資料、園児の手洗い方法等について	3
8/7	新型コロナウイルスについての資料配布、8月の活動等について	3
9/4	新型コロナウイルスの配布資料、感染症の資料作成等について	3
10/2	感染症対策についての資料確認・周知準備、感染症対策ポスター作成等について	2
11/6	感染症防止のポスター作製貼り付け、スタンダードプリコーション研修等について	3
12/4	新型コロナウイルス感染症の為中止	—
1/8	感染症予防の資料作り、1月の研修で学んだことの声掛け等について	3
2/5	1月の振り返り、2月の活動について	3
3/5	2月の反省、1年間の活動の反省について	3

○給食委員会

月日	内容	人数
4/3	味の濃さや残食の確認、食事提供に関する栄養課給の要望確認等について	2
5/19	5月の献立の反省、6月の献立表、食材の変更等について	6
6/5	6月の献立の反省、7月の献立表、夏祭り等について	7
7/3	土曜日おやつ、6月の給食の様子、7月の献立表、おやつ提供等について	7
8/7	7月の反省、土曜日のおやつ、給食室より、9月の献立等について	6
9/4	8月の反省、検食、10月の献立、サンワフーズより等について	5
10/2	9月の反省、11月の献立、サンワフーズより等について	4
11/6	10月の反省、12月の献立、サンワフーズより等について	5
12/4	11月の反省、1月の献立、検食、サンワフーズより等について	5
1/8	12月の反省、2月の献立、検食、サンワフーズより等について	6
2/3	1月の反省、3月の献立、サンワフーズより等について	6
3/5	2月の反省、4月の献立、サンワフーズより等について	6
3/11	3/9異物混入、3/11賞味期限切れ牛乳提供の対応策について	3

○研修委員会

月日	内容	人数
4/3	年間研修計画確認、外部研修、研修報告書提出日の確認等について	2
5/1	新型コロナウイルス感染症の為中止	—
6/5	5月度内部研修、外部研修等について	2
7/3	7/3心肺蘇生講座開催、外部研修、研修報告書等について	2
8/7	外部研修、研修報告書等について	1
9/4	外部研修参加者決定確認等について	1
10/2	外部研修の受講状況と受講予定、権利擁護・虐待研修等について	2
11/6	外部研修の受講状況、内部研修予定、権利擁護・虐待研修等について	2
12/4	新型コロナウイルス感染症の為中止	—
1/8	外部研修の受講状況と予定の確認、施設内研修等について	2
2/5	今年度の外部研修の受講状況と受講予定の確認等について	2
3/5	外部研修の振り返り、来年度の研修内容の検討等について	2

○行事委員会

月日	内容	人数
4/2	5/30開催予定入園式、当日の流れと会場確認等について	6
4/6	今年度卒園式の開催内容を確認等について	7
6/3	7月にミニ入園式を検討、ミニ入園式の流れ等について	7
6/4	七夕会に使用する物の確認、各クラスで飾り付け等について	4
6/11	今年度水遊びとする、水遊びのお知らせ等について	5
6/22	水遊びに使用する物品確認、水遊びカード等について	5
7/10	2020年度運動会の内容等について	9
8/17	記念品の決定、運動会のねらい、時間設定等について	6
9/3	運動会の進行内容、役割等について	6
9/25	運動会のプログラム&看板の進行状況確認、合同練習の内容決め等について	7
10/23	クリスマス会の日時、場所、内容等について	4
11/10	卒園式の担当、装飾、準備する物、各クラスでの準備等について	7
12/24	卒業式準備の進捗状況、確認事項等について	7

12/29	節分会の当日の流れ等について	4
1/6	節分会の鬼、ゲームの内容等について	3
1/14	鬼の衣装、節分会の流れ等について	4
1/29	入園式の装飾、コサージュ、式次第等について	4
2/9	入園式のスライド、各教室の壁面作り、式次第確認等について	3
2/27	入園式各教室壁面飾り、プログラム等について	4
3/4	卒園式の流れの確認について	5
3/9	卒園式タイムテーブルについて	6

◇事業戦略会議

月日	内容	人数
4/23	月次報告・内部指導監査報告・事業遂行状況報告等	—
5/28	月次報告・内部指導監査報告・事業遂行状況報告等	5
6/25	月次報告・内部指導監査報告・事業遂行状況報告等	5
7/30	月次報告・内部指導監査報告・事業遂行状況報告等	4
8/27	月次報告・内部指導監査報告・事業遂行状況報告等	7
9/24	月次報告・内部指導監査報告・事業遂行状況報告等	4
10/29	月次報告・内部指導監査報告・事業遂行状況報告等	4
11/26	月次報告・内部指導監査報告・事業遂行状況報告等	5
12/24	月次報告・内部指導監査報告・事業遂行状況報告等	5
1/28	月次報告・内部指導監査報告・事業遂行状況報告等	4
3/1	月次報告・内部指導監査報告・事業遂行状況報告等	5
3/25	月次報告・内部指導監査報告・事業遂行状況報告等	5

◇全体職員会議

月日	内容	人数
4/3	法人・かしのみ事業計画の説明、諸連絡、各クラス、各係より	19
5/1	新型コロナウイルス感染症の為中止	—
6/5	園長・児発管・各クラス・行事担当より	19
7/3	内部研修・園長・児発管・各クラス・行事担当より	19
8/7	園長・児発管・各クラス・行事担当より	17
9/4	園長・児発管・各クラス・行事担当より	15
10/2	園長・児発管・各クラス・行事担当より	16
11/6	内部研修・園長・児発管・各クラス・行事担当より	18
12/4	新型コロナウイルス感染症の為中止	—
1/8	衛生管理研修・園長・児発管・各クラス・行事担当より	18
2/5	危険予知トレーニング研修・園長・児発管・各クラス・行事担当より	16
3/5	園長・児発管・各クラス・行事担当より	16

◇センターリーダー会議

月日	内容	人数
4/8	お母さん検印、ラジオ体操、個別支援計画の進め方、2020年度かしとれ、障入物予算、カラスフィルム等について	6
5/9	かえるの体操、2020年度プール等について	5
6/11	7月の個別支援計画更新見の確認、紙芝居購入、各クラスリーダーより、15時以降の預かり等について	5
7/17	8月入園児、わくわく時間の職員体制、職員の休憩時間等について	5
8/6	職員の休憩時間確保、家庭調査表、給食を食べずに登園する件、水害避難訓練等について	6
8/24	9月からのかしのみトレーニングについて	5
9/1	かしのみトレーニングの流れ、今後の活動等について	5
9/8	9/8のかしのみトレーニングの振り返り等について	4
9/8	年長児の就学、補正予算、業務の休憩等について	6
9/16	9/16のかしのみトレーニングの振り返り等について	3
9/24	9/24のかしのみトレーニングの振り返り等について	4
10/9	かしのみ見学開放日、新規見学者、かしのみトレーニング10月内容等について	6
10/13	10/13のかしのみトレーニングの振り返り等について	4
10/22	10/23のかしのみトレーニングの振り返り等について	4
11/9	11月のかしのみトレーニング、紙芝居の購入等について	5
11/10	11月のかしのみトレーニング（火曜グループ）の振り返り等について	4
11/26	11月のかしのみトレーニング（木曜グループ）の振り返り等について	3
12/18	12月のかしのみトレーニング、にじ組クラス会議の情報共有等について	3
12/24	12月のかしのみトレーニング（木曜グループ）の振り返り等について	5

◇おひさま組クラス会議

月日	内容	人数
4/14	個別カードの確認、親友園児のカード記録、次月に向けての個別支援計画の評価	5
4/23	新しい個別支援計画に対しての週間目標の検討、個別支援計画の更新等について	3
5/12	共有・確認事項等について	5
6/16	個別支援計画更新に向けて、児発管より、保育所等訪問より等について	5
7/14	個別支援計画更新に向けて、共有・確認事項等について	5
8/12	個別支援計画更新に向けて、年長児について、共有・確認事項等について	5
9/15	虐待に関する話し合い、9月の支援計画更新に向けて、訪問支援員より等について	5
10/22	個別支援計画更新に向けて、開放日について、保育所等訪問報告等について	5
11/17	11月の支援計画更新に向けて、保育所等訪問から、全体での認識等について	5
12/16	保育所等訪問支援より、個別12月未記録振り返り、新しい目標設定等について	4
1/19	保育所等訪問支援より、個別支援計画、来年度必要な物の確認等について	4
2/18	保育所等訪問支援より、児発管より今後の会議予定、来年度の利用曜日変更等について	5
3/16	保育所等訪問支援より、児発管より在園児・新入園児の情報等について	5

◇そら組クラス会議

月日	内容	人数
4/21	各園児の個別支援計画作成等について	3
5/13	かえるの体操、各園児等について	4
6/17	7月支援計画更新見、新入園児、クラスより等について	4
7/15	8月支援計画更新見について	3

◇にじ組クラス会議

月日	内容	人数
4/16	個別支援計画、新入園児を含む各園児等について	5
5/14	食育、各園児等について	5
6/19	各園児の月の目標の評価と見直し等について	5
7/16	各児童の目標に対しての振り返り等について	5

8/28	各園児の状況確認、クラスとしての環境設定等について	4
9/16	虐待に関する話し合い、各園児の状況確認等について	5
10/20	各園児の状況確認、見学開放日の内容等について	4
11/19	各園児の状況確認、服薬等について	4
12/15	1月の活動予定、各園児の状況確認について	3
1/20	各園児の状況確認、来年度購入希望品確認等について	4
2/16	保育所等訪問支援より、各園児の状況確認、荷物の入れ間違い等について	5
3/17	支援目標確認、新入園児の情報等について	4

8/21	運動会の種目決め、競技案、仮決定等について	3
9/21	権利擁護に関する話し合い、各園児の状況確認等について	4
9/24	重点的に対応が必要な2園児についての話し合い	4
10/22	見学開放日の内容、児童の目標の見直し、各園児の状況確認等について	5
11/18	クリスマス会、学園開放日、個別支援計画、ブロック購入等について	5
12/17	各園児の状況確認、クラスで感じていること、これから取り組みたいこと等について	4
1/21	来年度購入希望品確認、クラス児童について	5
2/17	各園児の状況確認について	5
3/18	各園児の状況確認について	5
3/18	新年度にじ組会議、必要物の確認、朝の集まりの内容等について	4

◇ほし組クラス会議

月日	内容	人数
-	情報共有会議（適宜）	4

◇朝会

月日	内容	人数
-	毎営業日9:00より	-

②外部委員会・会議

月日	主催	内容	開催地	参加者の職種	人数
6/15	甲府市自立支援協議会	甲府市地域自立支援協議会定例会運営会議	HANAZONOホスピタル	児童発達支援管理責任者	1
6/26	りんく	相談員連絡部役員会議	りんく	相談支援専門員	1
7/8	甲府市自立支援協議会	児童部会コア会議	りんく	児童発達支援管理責任者	1
7/15	甲府市自立支援協議会	甲府市地域自立支援協議会定例会運営会議	HANAZONOホスピタル	児童発達支援管理責任者	1
7/27	りんく	相談員連絡部会	りんく	相談支援専門員	1
7/30	甲府市自立支援協議会	甲府市地域自立支援協議会定例会	甲府市役所	児童発達支援管理責任者	1
8/6	りんく	相談員役員会議	かしのみ	相談支援専門員	1
9/23	りんく	相談員連絡部会	りんく	相談支援専門員	1
9/29	甲府市自立支援協議会	甲府市地域自立支援協議会合同会運営会議	HANAZONOホスピタル	児童発達支援管理責任者	1
10/27	山梨県立こころの発達総合支援センター	令和2年度山梨県発達障害者支援センター連絡協議会	山梨県子どものこころサポートプラザ	児童発達支援管理責任者	1
11/24	りんく	相談員連絡部会	りんく	相談支援専門員	1
12/17	りんく	相談員連絡部会	きぼうの家	相談支援専門員	1
1/15	甲府市自立支援協議会	甲府市自立支援協議会運営会議	HANAZONOホスピタル	児童発達支援管理責任者	1
1/26	りんく	相談員連絡部会	りんく	相談支援専門員	1
1/29	甲府市自立支援協議会	甲府市自立支援協議会定例会	未定	児童発達支援管理責任者	1
2/2	甲府市自立支援協議会	児童部会コア会議	りんく	児童発達支援管理責任者	1
2/19	りんく	相談員役員部会	かしのみ学園	相談支援専門員	1
3/16	りんく	相談員連絡部会	りんく	相談支援専門員	1
3/17	甲府市自立支援協議会	児童部会	りんく	児童発達支援管理責任者	1

③内部研修

月日	講師	内容	参加者の職種	人数
7/3	飯沼看護師	救命講習	全職種	19
11/6	土屋園長	児童虐待防止と権利擁護	全職種	18
1/8	飯沼看護師	衛生管理について	全職種	18
2/5	土屋園長	危険予知トレーニング	全職種	16

④外部研修

月日	主催	内容	開催地	参加者の職種	人数
8/25.26	山梨県知的障害者支援協会	令和2年度（第2回）強度行動障害支援者養成研修（基礎研修）	山梨県立青少年センター	児童指導員	1
9/3.4	山梨県障害者福祉協会	令和2年度山梨県相談支援従事者初任者研修（1・2日目のみ）	山梨県立青少年センター	児童指導員	1
9/3.4	山梨県障害者福祉協会	令和2年度山梨県相談支援従事者初任者研修（1・2日目のみ）	きぼうの家	児童指導員	1
9/9	山梨県立こころの発達総合支援センター	令和2年度「家族支援研修会」	こころの発達総合支援センター	園長・相談支援専門員	2
9/25	山梨県障害者福祉協会	令和2年度山梨県サービス管理責任者及び児童発達支援管理責任者基礎研修	きぼうの家	児童指導員	1

10/1・2	相談支援ネットワークやまなし	令和2年度山梨県医療的ケア児等コーディネーター養成研修	きぼうの家	児童発達支援管理責任者	1
10/2	山梨県障害者福祉協会	令和2年度山梨県サービス管理責任者及び児童発達支援管理責任者基礎研修	山梨県立青少年センター	児童指導員	1
10/5	山梨県社会福祉士会	令和2年度山梨県障害者虐待防止・権利擁護基礎研修	ぴゅあ総合	クラスリーダー	1
10/23	LITALICO発達ナビ	加算の取りもしはない!? 児発・放デイの加算見直しセミナー	オンライン	園長	1
11/4・11	相談支援ネットワークやまなし	令和2年度山梨県医療的ケア児等コーディネーター養成研修	きぼうの家	児童発達支援管理責任者	1
11/12	LITALICO発達ナビ	2021年度報酬改定解説 今からできる準備とは!?	オンライン	園長	1
11/12・25	山梨県障害者福祉協会	令和2年度山梨県サービス管理責任者及び児童発達支援管理責任者基礎研修	甲府市総合市民会館	クラスリーダー	1
11/13	LITALICO発達ナビ	保護者の信頼に繋がる! お子様の困りをなくし成長に繋げていく支援とは?	オンライン	園長	1
11/16・17	山梨県障害者福祉協会	令和2年度山梨県サービス管理責任者及び児童発達支援管理責任者基礎研修	山梨県社会福祉事業団	児童指導員	1
12/17	山梨県社会福祉士会	令和2年度 山梨県障害者虐待防止・権利擁護実践研修	ぴゅあ総合	園長	1
2/12	山梨県公安委員会	安全運転管理者等講習	甲府市総合市民会館	園長	1
2/18	甲府市福祉支援室障がい福祉課	甲府市地域生活支援拠点事業に係る緊急時対応図上訓練	甲府市南公民館	相談支援専門員	1
2/24	こころの発達総合支援センター	令和2年度 発達障害専門研修	オンライン	相談支援専門員・児童指導員	2

⑤職員派遣・招待

月日	派遣・招待依頼者	内容	被派遣・招待者
8/3	甲府ACLSトレーニングサイト	AHA公認BLSプロバイダーコース インストラクター	看護師
10/4	甲府ACLSトレーニングサイト	AHA公認BLSプロバイダーコース インストラクター	看護師
11/7	甲府ACLSトレーニングサイト	AHA公認BLSプロバイダーコース インストラクター	看護師
1/24	甲府ACLSトレーニングサイト	AHA公認BLSプロバイダーコース インストラクター	看護師
3/27	甲府ACLSトレーニングサイト	AHA公認BLSプロバイダーコース インストラクター	看護師

⑥施設実習受け入れ

月日	実習名(者)	内容	実日数	実人数	延人数
—	—	—	—	—	—

⑦視察見学、実地指導及び研究受け入れ

月日	視察見学・指導者・研究者	内容	人数
11/11	令和2年度障害福祉サービス事業者等実地指導	相談支援事業所にこっと実地指導	3
12/10	令和2年度社会福祉法人等指導監査	児童発達支援センターかしのみ学園指導監査	3
3/1	令和2年度障害福祉サービス事業者等実地指導	児童発達支援センターかしのみ学園(センター・保助)・多機能型重症児支援ルームかしのみ(児発・放デイ) 実地指導	3

⑧ボランティア受入れ

月日	グループ名・個人名	内容	人数
—	—	—	—

⑨行事開催

月日	行事名	内容
5/13	園児内科健診	大沢医院院長による検診
6/24	歯科検診	湯村歯科医院院長による検診
7/6~9	ミニ入園式	園児と職員とで式典を行い各クラス写真撮影を行う
8/21	夏祭り	園児と職員とで夏祭りを行う
10/14	園児内科健診	大沢医院院長による検診
10/16	運動会	園児と職員で運動会を行う
11/17~26	かしのみ見学開放日	日頃の活動を保護者様に見て頂いた
2/3	節分会	各クラスへ職員が扮した鬼が巡り節分を行う
2/10	歯科検診	湯村歯科医院院長による検診
2/24	2020年度就学についての説明会	山梨県総合教育センター相談支援部より講師を招き年中児保護者へ情報提供を行う
3/26	卒園式	卒園児と保護者様、職員で式典を行う

⑩防災訓練状況

月日	実施名	内容	消防隊の派遣
4/3	避難訓練	火災訓練	無
5/1	避難訓練	地震訓練	無
6/5	避難訓練	火災（通報）訓練	無
7/3	避難訓練	消火訓練（初期消火訓練）	無
8/7	避難訓練	あいむ合同水害訓練	無
9/4	避難訓練	火災訓練	無
9/25	防犯訓練	不審者侵入を想定	無
10/16	避難訓練	地震訓練（保護者引き渡し訓練）	無
11/6	避難訓練	地震訓練	無
12/4	避難訓練	火災訓練	無
1/8	避難訓練	火災訓練	無
2/5	避難訓練	地震訓練	無
3/5	避難訓練	火災訓練	無

①職員健康診断

月日	実施名	内容	人数
8/4・18	職員健康診断	山梨厚生病院（甲府相川ケアセンター）	17

②清掃状況

月日	実施名	内容
11/14	館内清掃	アサヒ総合サービスの館内清掃を行う
12/12	大掃除	職員による大掃除

③職員福利厚生状況

月日	実施名	内容
—	—	—

3. 職員勤務状況

①職員数（3/31現在）

合計	女性			男性			合計	
	うち 正規職員	うち非正規社員		うち 正規職員	うち非正規社員			
		短時間	フルタイム		短時間	フルタイム		
19	15	3	1	7	4	2	1	26
うち休職者			うち休職者			合計		
1	1			0				1
女性派遣労働者				男性派遣労働者				合計
0				0				0

②年齢別構成（3/31現在）

区分	～20歳代	30歳代	40歳代	50歳代	60歳代～	合計	平均
正 規	男性	1	3			4	2.0
	女性	6	4	3	3	16	4.0
非 正 規	男性				3	3	3.0
	女性			1	2	3	1.5
合計	6	5	7	3	5	26	5.2

③勤続年数別構成（3/31現在）

区分	1年未満	1年以上 3年未満	3年以上 5年未満	5年以上 10年未満	10年以上 15年未満	15年以上 20年未満	20年以上	合計	平均
正 規	男性		1	1	1		1	4	1.0
	女性	1	3	10	1			15	3.8

職員勤怠状況

2021/4/1現在

(単位：人)

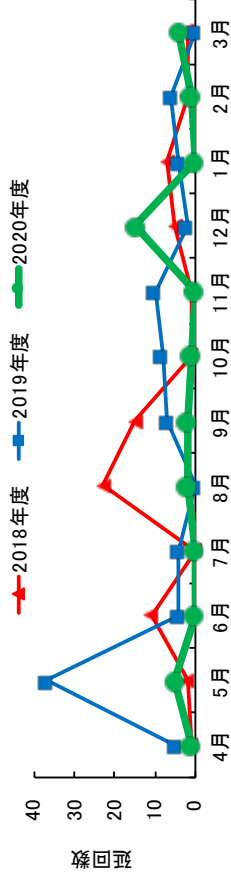
職種別	児童発達支援センターかしのみ学園										保育所等訪問支援事業所 かしのみ				相談支援事業所 にこっと		多機能型重症児支援ルームかしのみ						
	管理者	児発管 理責任 者	児童 指導 員	保育 士	理学 療法 士	栄養 士	事務 員	業務 員	合計	管理者	児発管 理責任 者	訪問 支援 員	合計	管理者	相談 支援 専門 員	合計	管理者	児発管 理責任 者	看護 師	理学 療法 士	児童 指導 員	保育 士	合計
4月1日従業者 数	1	1	4	8	兼務	1	1	2	18	兼務	1	1	1	兼務	1	1	兼務	1	2	1	1	1	6
	1	1	4	6.7	1	1	1.5	16.7		1	1	3		1	1	2	1	1	1.2	0.5	1	1	5.7
3月2 日 採用								0				0				0							0
4月1 日 退職								0				0				0							0
4月1 日 異動								0				0				0							0
								0				0				0							0
正規職員	1	1	4	6				12			1	1	1		1	1	1	1	1		1	1	4
時給職員				2			2	4				0				0			1	1			2
契約職員						1		1				0				0							0
派遣職員					1			1				0				0							0
配置基準数	1	1	7.5		1	1	1	11.5		1	1	3		1	1	2	1	1	1	1	2	2	6
現在不足数								0				0				0							0

児童発達支援センターかしのみ学園

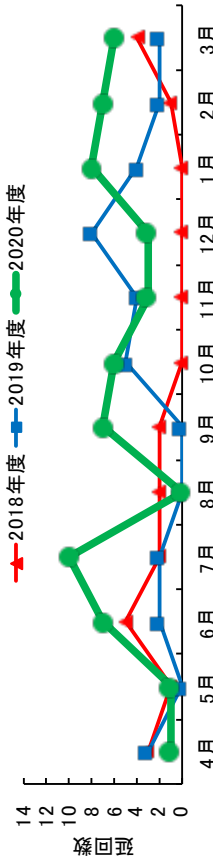
(単位：人)

2020年度		4月	5月	6月	7月	8月	9月	10月	11月	12月	1月	2月	3月	合計
皆勤者数		11	9	9	9	7	11	9	9	7	8	5	9	103
欠勤	人数	1	1	0	0	1	1	1	0	2	0	1	1	9
	延回数	1	5	0	0	2	2	1	0	15	0	1	4	31
遅刻	人数	1	1	1	2	0	3	1	2	1	4	3	2	21
	延回数	1	1	7	10	0	7	6	3	3	8	7	6	59
早退	人数	1	0	1	1	0	0	0	0	1	0	2	1	7
	延回数	1	0	1	1	0	0	0	0	1	0	2	3	9
外出	人数	0	0	0	0	0	0	0	0	0	0	1	1	2
	延回数	0	0	0	0	0	0	0	0	0	0	1	1	2
勤務変更	人数	16	12	13	10	17	12	15	21	15	13	16	11	171
	延回数	33	45	21	24	72	61	68	79	97	71	78	59	708
有給休暇	人数	11	18	6	4	10	11	20	2	5	12	11	15	125
	延回数	14	60	6	7	14	12	26	4	6	19	23	22	213
有給時間	人数	1	4	1	6	5	6	5	9	4	4	4	3	52
	延回数	1	5	1	8	5	7	9	11	8	5	4	3	67
夏期冬期	人数	0	1	3	8	13	9	0	5	12	13	0	2	66
	延回数	0	3	3	8	16	9	0	5	13	16	0	2	75
特別休暇	人数	1	0	0	0	1	0	0	0	0	0	1	0	3
	延回数	3	0	0	0	3	0	0	0	0	0	3	0	9
7-11月-休暇		2	4	1	1	1	1	1	1	2	3	0	2	19
2019年度		4月	5月	6月	7月	8月	9月	10月	11月	12月	1月	2月	3月	合計
欠勤	延回数	5	37	4	4	0	7	8	10	2	4	6	0	87
	延回数	3	0	2	2	0	0	5	4	8	4	2	2	32
早退	延回数	3	22	26	22	22	24	20	23	22	22	20	24	250
	延回数	20	28	1	4	17	12	22	2	10	29	18	32	195
有給休暇取得延回数		4月	5月	6月	7月	8月	9月	10月	11月	12月	1月	2月	3月	合計
欠勤	延回数	1	2	11	0	23	15	1	1	5	7	2	2	70
	延回数	3	1	5	2	2	2	0	0	0	0	1	4	20
早退	延回数	0	0	6	7	1	2	2	2	0	2	2	4	28
	延回数	19	2	11	3	5	7	9	4	3	24	12	20	119

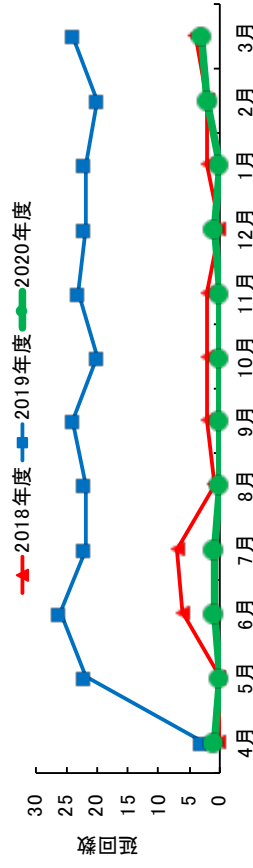
欠勤延回数



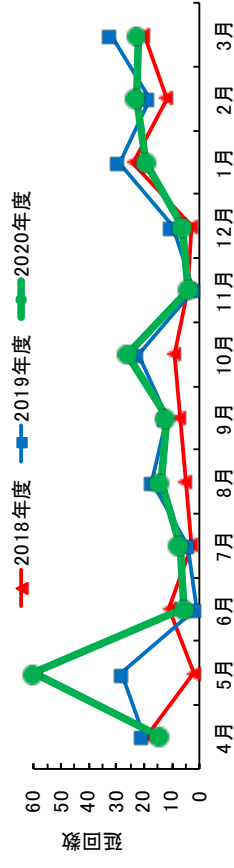
遅刻延回数



早退延回数



有給休暇取得延回数



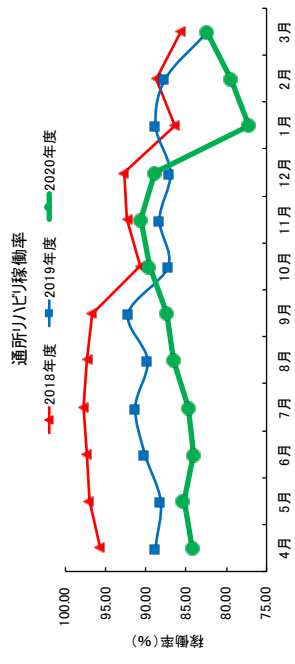
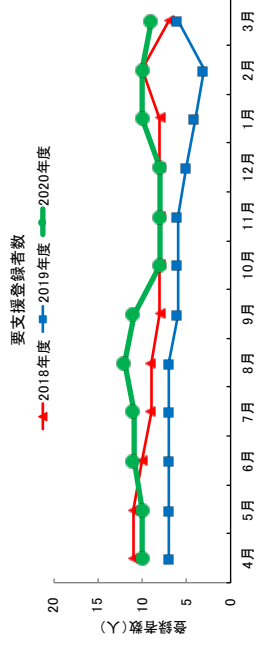
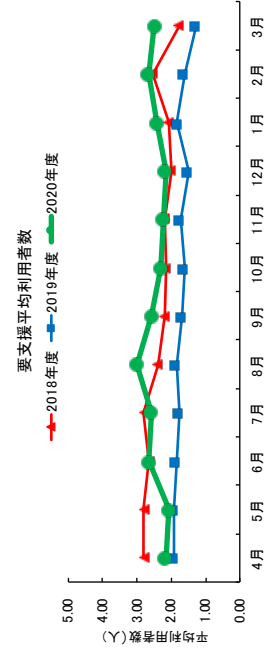
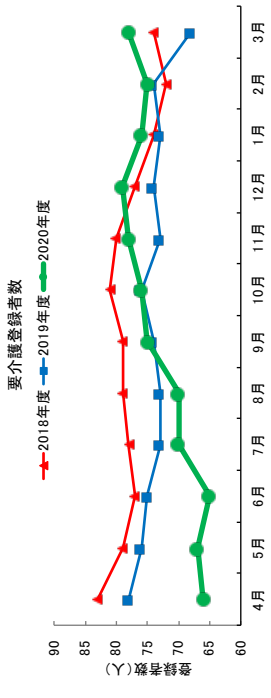
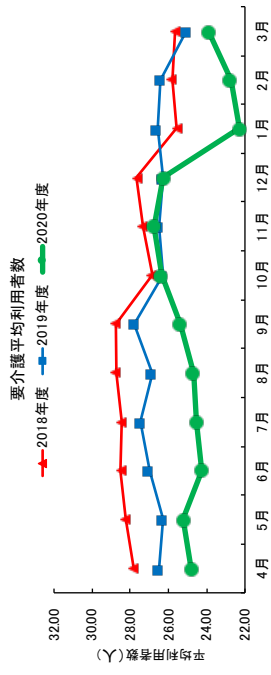
利用者状況

①介護老人保健施設 甲府相川ケアセンター

2020年度		4月	5月	6月	7月	8月	9月	10月	11月	12月	1月	2月	3月	年平均
平均利用者数	長期入所	94.17	91.10	92.07	92.23	92.03	93.43	91.10	91.90	91.29	91.77	93.86	93.97	92.41
	短期入所	1.10	2.29	2.77	3.03	2.19	2.30	2.03	3.37	2.35	2.68	1.39	1.61	2.26
	合計	95.27	93.39	94.83	95.26	94.23	95.73	93.13	95.27	93.64	94.45	95.25	95.58	94.67
稼働率 (%)		99.24	97.98	98.78	99.23	98.15	99.72	97.01	99.24	97.55	98.39	99.22	99.56	98.61
予約待機者数	長期入所	23	26	27	28	27	24	25	23	25	26	29	30	26.08
登録者数	短期入所	12	13	13	11	10	9	10	14	12	11	11	13	11.58
長期入所者数	新規入所	1	4	2	3	5	2	3	4	5	2	3	2	3.00
	退所	3	5	1	2	6	1	6	3	5	1	1	1	2.92
	新規申込	2	6	5	9	5	5	3	4	5	7	8	6	5.42
	生保者数	13	13	13	13	13	13	13	13	13	12	12	12	12.51
	平均介護	3.17	3.25	3.22	3.20	3.18	3.18	3.14	3.18	3.19	3.21	3.27	3.29	3.22
	新規利用	1	1	1	1	2	2	1	2	4	2	0	0	3
短期入所利用者数	利用終了	0	0	1	3	3	2	1	0	4	1	0	1	1.33
	新規申込	1	1	1	1	2	1	1	1	2	0	0	2	1.08
	平均介護	2.86	2.86	2.86	2.89	3.00	3.00	3.33	2.90	2.82	2.89	3.00	3.00	2.93
2019年度		4月	5月	6月	7月	8月	9月	10月	11月	12月	1月	2月	3月	年平均
平均利用者数	長期入所	90.40	89.35	91.70	92.81	92.77	93.37	91.68	92.27	93.74	93.06	93.21	93.61	92.33
	短期入所	1.47	2.87	2.17	1.71	1.74	1.60	1.97	2.07	2.00	1.19	1.17	1.52	1.79
	合計	91.87	92.22	93.87	94.52	94.52	94.97	93.65	94.33	95.74	94.26	94.38	95.13	94.12
稼働率 (%)		95.70	96.06	97.78	98.45	98.45	98.92	97.55	98.26	99.73	98.18	98.31	99.09	98.04
予約待機者数	長期入所	26	28	29	33	38	37	38	33	26	24	24	27	30.25
登録者数	短期入所	8	10	9	10	11	9	10	12	12	12	12	11	10.50
2018年度		4月	5月	6月	7月	8月	9月	10月	11月	12月	1月	2月	3月	年平均
平均利用者数	長期入所	89.63	90.84	88.73	90.55	87.77	88.50	87.58	92.17	91.55	89.90	90.07	90.52	89.82
	短期入所	4.43	3.10	3.60	3.68	3.03	2.57	2.29	1.77	1.68	0.84	1.96	2.23	2.60
	合計	94.06	93.93	92.33	94.23	90.80	91.07	89.87	93.93	93.23	90.74	92.03	92.74	92.41
稼働率 (%)		97.98	97.85	96.18	98.15	94.59	94.86	93.61	97.85	97.11	94.52	95.87	96.61	96.26
予約待機者数	長期入所	29	32	33	30	34	29	26	23	27	29	24	23	28.25
登録者数	短期入所	14	12	13	13	13	11	10	10	9	8	8	9	10.83

②甲府柏川ケアセンター通所リハビリテーション

2020年度		4月	5月	6月	7月	8月	9月	10月	11月	12月	1月	2月	3月	年平均
平均利用者数	要介護	24.80	25.23	24.23	24.51	24.69	25.38	26.37	26.76	26.26	22.29	22.75	23.88	24.76
	要支援	2.15	2.07	2.65	2.59	3.00	2.57	2.29	2.24	2.16	2.41	2.66	2.48	2.44
	合計	26.95	27.30	26.88	27.10	27.69	27.95	28.66	29.00	28.42	24.70	25.41	26.36	27.20
稼働率 (%)		84.22	85.31	84.00	84.69	86.53	87.34	89.56	90.63	88.81	77.19	79.41	82.38	85.01
登録者数	要介護	66	67	65	70	70	75	76	78	79	76	75	78	72.92
	要支援	10	10	11	11	12	11	8	8	8	10	10	9	9.83
	合計	76	77	76	81	82	86	84	86	86	86	85	87	82.75
要介護者数	新規利用	3	2	1	7	3	6	4	3	4	3	3	6	3.75
	利用終了	4	1	3	2	3	1	3	1	3	6	4	5	3.00
	平均介護	2.45	2.47	2.38	2.30	2.29	2.27	2.24	2.26	2.19	2.19	2.17	2.13	2.28
要支援者数	新規利用	3	0	2	0	1	0	0	0	0	2	0	1	0.75
	利用終了	0	0	1	0	0	1	3	0	0	0	0	2	0.58
	平均支援	1.87	1.87	1.63	1.63	1.66	1.70	1.77	1.87	1.85	1.77	1.88	1.77	1.77
2019年度		4月	5月	6月	7月	8月	9月	10月	11月	12月	1月	2月	3月	年平均
平均利用者数	要介護	26.50	26.29	27.00	27.46	26.88	27.80	26.29	26.53	26.32	26.58	26.40	25.07	26.59
	要支援	1.92	1.92	1.84	1.76	1.85	1.70	1.62	1.73	1.50	1.83	1.62	1.27	1.71
	合計	28.42	28.21	28.84	29.22	28.73	29.50	27.91	28.26	27.82	28.41	28.02	26.34	28.31
稼働率 (%)		88.81	88.16	90.13	91.31	89.78	92.19	87.22	88.31	86.94	88.78	87.56	82.31	88.46
登録者数	要介護	78	76	75	73	73	74	76	73	74	73	74	68	73.92
	要支援	7	7	7	7	7	6	6	6	5	4	3	6	5.92
	合計	85	83	82	80	80	80	82	82	79	77	77	74	79.83
2018年度		4月	5月	6月	7月	8月	9月	10月	11月	12月	1月	2月	3月	年平均
平均利用者数	要介護	27.84	28.25	28.50	28.48	28.74	28.76	26.85	27.34	27.68	25.88	25.83	25.65	27.46
	要支援	2.80	2.81	2.65	2.80	2.40	2.20	2.15	2.19	2.00	2.08	2.54	1.76	2.37
	合計	30.64	31.06	31.15	31.28	31.14	30.96	29.00	29.53	29.68	27.66	28.37	27.41	29.82
稼働率 (%)		95.75	97.06	97.34	97.75	97.31	96.75	90.63	92.28	92.75	86.44	88.66	85.66	93.20
登録者数	要介護	83	79	77	78	79	79	81	80	77	74	72	74	77.75
	要支援	11	11	10	9	9	8	8	8	8	8	10	7	8.92
	合計	94	90	87	87	88	87	89	88	88	82	82	81	86.67



③甲府相川ケアセンター居宅介護支援事業所

2020年度		4月	5月	6月	7月	8月	9月	10月	11月	12月	1月	2月	3月	年平均
給付管理者数	要介護	91	84	85	86	89	93	97	101	105	99	95	97	93.50
	要支援	8	9	9	9	11	10	11	12	12	10	8	9	9.83
合計		99	93	94	95	100	103	108	113	117	109	103	106	103.33
通所紹介者数	要介護	29	29	26	32	32	33	36	37	38	36	33	36	33.08
	要支援	2	2	3	2	2	1	0	1	1	1	1	1	1.42
合計		31	31	29	34	34	34	36	38	39	37	34	37	34.50
短期入所紹介者数	要介護	3	4	3	5	4	3	4	6	5	3	3	4	3.92
	要支援	0	0	0	0	0	0	0	0	0	0	0	0	0.00
合計		3	4	3	5	4	3	4	6	5	3	3	4	3.92
長期入所紹介者数	要介護	0	2	0	0	0	0	0	2	2	1	0	0	0.58
	契約者	100	95	97	97	107	106	108	110	112	112	114	109	105.58
要介護者数	新規契約	4	1	3	4	8	3	3	4	8	4	3	3	4.00
	契約解除	6	3	2	0	3	2	1	3	3	5	6	0	2.83
平均介護		2.30	2.40	2.35	2.34	2.39	2.38	2.36	2.47	2.27	2.33	2.24	2.27	2.35
要支援者数	新規契約	10	12	12	13	14	13	13	13	13	13	11	11	12.83
	契約解除	1	2	1	1	2	1	0	0	0	1	0	0	0.75
平均支援		0	0	0	0	0	0	0	1	0	2	2	0	0.58
2019年度		4月	5月	6月	7月	8月	9月	10月	11月	12月	1月	2月	3月	年平均
給付管理者数	要介護	85	87	91	97	96	102	99	99	98	102	102	90	95.67
	要支援	8	8	7	8	8	8	8	8	8	8	8	6	7.75
合計		93	95	98	105	104	110	107	107	106	110	110	96	103.42
通所紹介者数	要介護	27	27	28	27	28	29	32	31	31	30	31	26	28.92
	要支援	2	2	2	2	1	3	3	3	3	3	1	1	2.17
合計		29	29	30	29	29	32	35	34	34	33	32	27	31.08
短期入所紹介者数	要介護	1	1	1	3	3	2	2	2	3	3	3	3	2.25
	要支援	0	0	0	0	0	0	0	0	0	0	0	0	0.00
合計		1	1	1	3	3	2	2	2	3	3	3	3	2.25
長期入所紹介者数	要介護	0	1	0	0	0	0	0	1	0	0	1	0	0.25
	契約者	4月	5月	6月	7月	8月	9月	10月	11月	12月	1月	2月	3月	年平均
給付管理者数	要介護	74	77	82	80	77	80	82	75	74	76	77	82	78.00
	要支援	12	11	11	11	11	9	9	9	10	9	9	8	9.92
合計		86	88	93	91	88	89	91	84	84	85	86	90	87.92
通所紹介者数	要介護	27	29	29	28	27	28	28	26	27	25	24	24	26.83
	要支援	1	1	1	1	1	1	1	1	1	1	1	1	1.00
合計		28	30	30	29	28	29	29	27	28	26	25	25	27.83
短期入所紹介者数	要介護	4	3	3	4	2	2	1	3	2	1	1	2	2.33
	要支援	0	0	0	0	0	0	0	0	0	0	0	0	0.00
合計		4	3	3	4	2	2	1	3	2	1	1	2	2.33
長期入所紹介者数	要介護	0	0	0	2	0	1	0	0	1	0	0	1	0.42

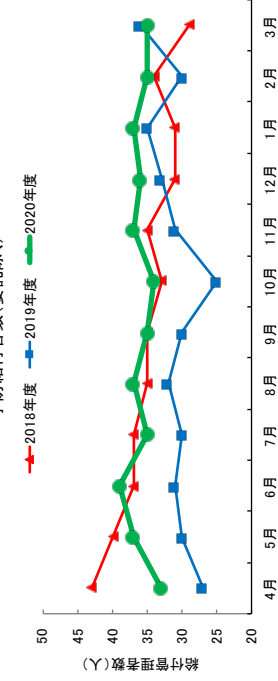
④甲府市北東地域包括支援センター（介護予防給付）

2020年度	4月	5月	6月	7月	8月	9月	10月	11月	12月	1月	2月	3月	年平均
給付管理者数（委託除く）	33	37	39	35	37	35	34	37	36	37	35	35	35.83
契約者数	74	74	78	77	75	75	76	78	81	83	84	85	78.33
予防給付管理者数	69	73	76	71	71	68	70	71	72	75	74	75	72.08
（うち委託者数）	36	36	37	36	34	33	36	34	36	38	39	40	36.25
新規契約者数	2	1	3	0	1	3	2	1	1	6	3	1	2.00
契約解除者数	4	1	0	1	3	3	1	1	1	3	4	0	1.83
2019年度	4月	5月	6月	7月	8月	9月	10月	11月	12月	1月	2月	3月	年平均
給付管理者数（委託除く）	27	30	31	30	32	30	25	31	33	35	30	36	30.83
2018年度	4月	5月	6月	7月	8月	9月	10月	11月	12月	1月	2月	3月	年平均
給付管理者数（委託除く）	43	40	37	37	35	35	33	35	31	31	34	29	35.00

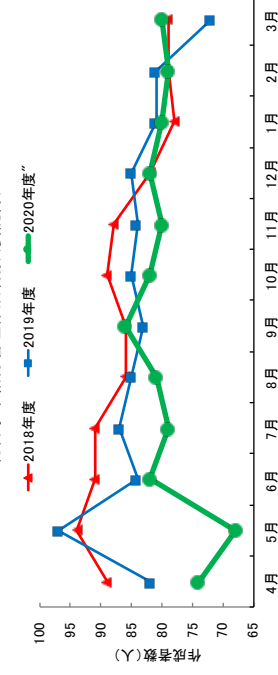
⑤甲府市北東地域包括支援センター（総合事業）

2020年度	4月	5月	6月	7月	8月	9月	10月	11月	12月	1月	2月	3月	年平均
給付管理者数（委託除く）	74	68	82	79	81	86	82	80	82	80	79	80	79.42
契約者数	171	173	177	183	186	191	193	194	199	195	196	192	187.50
給付管理者数	118	112	129	126	128	132	132	131	132	125	123	125	126.08
（うち委託者数）	44	44	47	47	47	46	50	51	50	45	44	45	46.67
新規契約者数	2	5	8	5	5	9	7	4	9	2	4	3	5.25
契約解除者数	0	3	3	1	2	4	4	2	2	3	2	6	2.67
2019年度	5月	6月	7月	8月	9月	10月	11月	12月	1月	2月	3月	年平均	
給付管理者数（委託除く）	82	97	84	87	85	83	85	84	85	81	81	72	83.83
2018年度	4月	5月	6月	7月	8月	9月	10月	11月	12月	1月	2月	3月	年平均
給付管理者数（委託除く）	89	94	91	91	86	86	89	88	82	78	79	79	86.00

予防給付者数(委託除く)



総合事業給付管理者数(委託除)



5-1. 介護老人保健施設甲府相川ケアセンター事業報告

1. 利用者状況

Ⅰ 長期入所（ロングステイ）

① 長期入所

区分	4月	5月	6月	7月	8月	9月	10月	11月	12月	1月	2月	3月	合計	平均
実入所者数	95	95	93	95	97	94	94	93	96	93	95	95	1,135	94.6
延入所者数	2,825	2,824	2,762	2,859	2,853	2,803	2,824	2,757	2,830	2,845	2,628	2,913	33,723	2,810.3
平均入所者数	94.2	91.1	92.1	92.2	92.0	93.4	91.1	91.9	91.3	91.8	93.9	94.0	1,109	92.4
平均生保入所者数	12.7	12.8	13.0	13.0	13.2	12.8	13.2	13.1	11.6	11.3	11.7	11.7	150	12.5
新規入所者数	1	4	2	3	5	2	3	4	5	2	3	2	36	3.0
退所者数	3	5	1	2	6	1	6	3	5	1	1	1	35	2.9
新規申込者数	2	6	5	9	5	5	3	4	5	7	8	6	65	5.4
予約待機者数	23	26	27	28	27	24	25	23	25	26	29	30	313	26.1

② 要介護度別利用者

区分	4月	5月	6月	7月	8月	9月	10月	11月	12月	1月	2月	3月	合計
要介護1	12	12	12	12	13	13	12	12	12	13	12	12	147
要介護2	19	18	18	19	19	19	19	17	18	14	15	14	209
要介護3	24	20	21	22	23	23	23	24	25	23	23	23	274
要介護4	21	24	22	22	22	20	20	21	20	21	23	24	260
要介護5	19	21	20	20	20	19	20	19	21	22	22	22	245
合計	95	95	93	95	97	94	94	93	96	93	95	95	1,135
平均	3.2	3.3	3.2	3.2	3.2	3.1	3.2	3.2	3.2	3.3	3.3	3.3	3.2

③ 負担限度額別利用者

区分	4月	5月	6月	7月	8月	9月	10月	11月	12月	1月	2月	3月	合計
1段階	12	12	12	12	13	12	12	12	11	11	11	11	141
2段階	14	15	15	15	14	13	13	13	15	15	16	16	174
3段階	25	24	23	24	26	25	25	24	25	23	23	23	290
4段階	44	44	43	44	44	44	44	44	45	44	45	45	530
合計	95	95	93	95	97	94	94	93	96	93	95	95	1,135
平均	3.1	3.1	3.0	3.1	3.0	3.1	3.1	3.1	3.1	3.1	3.1	3.1	3.1

④ 面会

区分	4月	5月	6月	7月	8月	9月	10月	11月	12月	1月	2月	3月	合計
面会件数	5	5	7	73	104	93	115	92	129	13	2	27	665

⑤ 外出

区分	自宅		親族		知人		買物・食事		慶弔		その他		合計	
	実人数	延人数	実人数	延人数	実人数	延人数	実人数	延人数	実人数	延人数	実人数	延人数	実人数	延人数
4月	0	0	0	0	0	0	0	0	0	0	0	0	0	0
5月	0	0	0	0	0	0	0	0	0	0	0	0	0	0
6月	1	0	0	0	0	0	0	0	0	0	0	0	1	0
7月	0	0	0	0	0	0	0	0	0	0	1	1	1	1
8月	0	0	0	0	0	0	0	0	0	0	0	0	0	0
9月	0	0	0	0	0	0	0	0	0	0	0	0	0	0

10月	1	0	1	0	0	0	0	0	0	0	0	0	2	0
11月	1	1	0	0	0	0	0	0	0	0	0	0	1	1
12月	0	0	0	0	0	0	0	0	0	0	0	0	0	0
1月	0	0	0	0	0	0	0	0	0	0	0	0	0	0
2月	0	0	0	0	0	0	0	0	0	0	0	0	0	0
3月	0	0	0	0	0	0	0	0	0	0	0	0	0	0
合計	3	1	1	0	0	0	0	0	0	0	1	1	5	2
平均	0.3	0.1	1.0	0.0	0.0	0.0	0.0	0.0	0.0	0.0	0.1	0.1	0.4	0.2

⑥外泊

区分	自宅		息子・娘		兄弟		他の親族		知人		その他		合計	
	実人数	延人数	実人数	延人数	実人数	延人数	実人数	延人数	実人数	延人数	実人数	延人数	実人数	延人数
4月	0	0	0	0	0	0	0	0	0	0	0	0	0	0
5月	0	0	0	0	0	0	0	0	0	0	0	0	0	0
6月	0	0	0	0	0	0	0	0	0	0	0	0	0	0
7月	0	0	0	0	0	0	0	0	0	0	0	0	0	0
8月	0	0	0	0	0	0	0	0	0	0	0	0	0	0
9月	0	0	0	0	0	0	0	0	0	0	0	0	0	0
10月	0	0	0	0	0	0	0	0	0	0	0	0	0	0
11月	0	0	0	0	0	0	0	0	0	0	0	0	0	0
12月	0	0	0	0	0	0	0	0	0	0	0	0	0	0
1月	0	0	0	0	0	0	0	0	0	0	0	0	0	0
2月	0	0	0	0	0	0	0	0	0	0	0	0	0	0
3月	0	0	0	0	0	0	0	0	0	0	0	0	0	0
合計	0	0	0	0	0	0	0	0	0	0	0	0	0	0
平均	0.0	0.0	0.0	0.0	0.0	0.0	0.0	0.0	0.0	0.0	0.0	0.0	0.0	0.0

⑦他科受診・入院

区分		内科	神経内	外科	整形	脳神経	眼科	耳鼻咽	皮膚	泌尿器	婦人	精神	歯科	その他	合計
4月	他科受診	1	0	1	0	0	0	0	0	0	0	0	5	2	9
	(内救急車)	0	0	0	0	0	0	0	0	0	0	0	0	0	0
	(内入院)	0	0	1	0	0	0	0	0	0	0	0	0	0	1
5月	他科受診	3	0	0	0	0	0	0	0	0	0	0	13	0	16
	(内救急車)	0	0	0	0	0	0	0	0	0	0	0	0	0	0
	(内入院)	2	0	0	0	0	0	0	0	0	0	0	0	0	2
6月	他科受診	0	0	0	3	0	0	0	0	0	0	0	28	0	31
	(内救急車)	0	0	0	0	0	0	0	0	0	0	0	0	0	0
	(内入院)	0	0	0	1	0	0	0	0	0	0	0	0	0	1
7月	他科受診	2	1	0	2	1	0	0	0	0	0	0	33	2	41
	(内救急車)	0	0	0	0	0	0	0	0	0	0	0	0	0	0
	(内入院)	0	0	0	0	0	0	0	0	0	0	0	0	0	0
8月	他科受診	1	0	0	2	0	0	0	0	0	0	0	34	1	38
	(内救急車)	1	0	0	0	0	0	0	0	0	0	0	0	1	2
	(内入院)	1	0	0	0	0	0	0	0	0	0	0	0	1	2
9月	他科受診	1	0	0	0	1	1	0	0	0	0	1	23	0	27
	(内救急車)	0	0	0	0	1	0	0	0	0	0	0	0	0	1
	(内入院)	0	0	0	0	1	0	0	0	0	0	0	0	0	1
他科受診		3	0	0	3	1	0	0	4	1	0	0	43	1	56

10月	(内救急車)	1	0	0	0	0	0	0	0	0	0	0	0	0	1
	(内入院)	1	0	0	2	0	0	0	0	0	0	0	0	0	3
11月	他科受診	2	0	0	1	0	0	0	2	0	0	1	36	1	43
	(内救急車)	0	0	0	0	0	0	0	0	0	0	0	0	0	0
12月	(内入院)	0	0	0	0	0	0	0	0	0	0	1	0	0	1
	他科受診	0	0	1	2	0	1	0	0	0	0	0	51	0	55
1月	(内救急車)	0	0	0	0	0	0	0	0	0	0	0	0	0	0
	(内入院)	0	0	0	0	0	0	0	0	0	0	0	0	0	0
2月	他科受診	1	0	0	1	0	0	0	0	0	0	1	10	1	14
	(内救急車)	1	0	0	0	0	0	0	0	0	0	0	0	0	1
3月	(内入院)	1	0	0	0	0	0	0	0	0	0	0	0	0	1
	他科受診	1	0	0	6	1	0	0	0	0	0	1	18	1	28
4月	(内救急車)	0	0	0	0	0	0	0	0	0	0	0	0	0	0
	(内入院)	0	0	0	0	1	0	0	0	0	0	0	0	0	1
5月	他科受診	1	0	0	1	0	0	0	0	0	0	1	26	1	30
	(内救急車)	0	0	0	0	0	0	0	0	0	0	0	0	0	0
6月	(内入院)	1	0	0	0	0	0	0	0	0	0	0	0	0	1
	他科受診	16	1	2	21	4	2	0	6	1	0	5	320	10	388
計	(内救急車)	3	0	0	0	1	0	0	0	0	0	0	0	1	5
	(内入院)	6	0	1	3	2	0	0	0	0	0	1	0	1	14
平均	他科受診	1.3	0.1	0.2	1.8	0.3	0.2	0.0	0.5	0.1	0.0	0.4	26.7	0.8	32.3
	(内救急車)	0.3	0.0	0.0	0.0	0.1	0.0	0.0	0.0	0.0	0.0	0.0	0.0	0.1	0.4
	(内入院)	0.5	0.0	0.1	0.3	0.2	0.0	0.0	0.0	0.0	0.0	0.1	0.0	0.1	1.2

⑧入所者健康診断

月日	実施名	内容	人数
8/25	入所者胸部レントゲン	胸部レントゲン検査	81

⑨性別・年齢 (3/31現在)

区分	50	60	65	70	75	80	85	90	95	100以上	合計	最高年齢	最低年齢	平均年齢
	59	64	69	74	79	84	89	94	99					
男性	0	0	2	4	2	4	5	1	1	0	19	97	67	80.3
女性	0	0	0	3	5	10	23	20	10	5	76	102	70	88.8
合計	0	0	2	7	7	14	28	21	11	5	95			87.1

⑩在所期間 (3/31現在)

区分	3ヶ月未満	3ヶ月以上	6ヶ月以上	1年以上	3年以上	5年以上	7年以上	10年以上	合計	1人当たり平均在所期間
		6ヶ月未満	1年未満	3年未満	5年未満	7年未満	10年未満			
男性	1	0	3	10	3	1	0	1	19	35.0
女性	6	9	5	33	12	7	3	1	76	31.2
合計	7	9	8	43	15	8	3	2	95	31.9

⑪入所前居所 (3/31現在)

区分	在宅	病院				介護老人	特別養護老人	養護老人	ケアハウ	短期入所	グループ	高齢者専用	その他	合計
		療養	介護	療養	介護									

性別	在宅	一般	療養型	リハビリ	精神	保健施設	セハホーム	ホーム	ハウス	ハコ施設	ノホーム	用具貸住宅	その他	合計
男性	3	3	0	1	1	0	0	0	0	0	0	0	0	8
女性	6	12	0	5	2	0	0	0	0	3	0	0	0	28
合計	9	15	0	6	3	0	0	0	0	3	0	0	0	36

⑫退所後居所 (3/31現在)

区分	在宅	病院				介護老人保健施設	特別養護老人ホーム	養護老人ホーム	ケアハウス	短期入所施設	グループホーム	高齢者専用賃貸住宅	死亡	その他	合計
		一般	療養型	リハビリ	精神										
男性	3	4	0	0	0	0	1	0	0	0	0	0	0	0	8
女性	7	9	0	0	1	0	2	0	0	0	0	0	8	0	27
合計	10	13	0	0	1	0	3	0	0	0	0	0	8	0	35

II (予防) 短期入所療養介護 (ショートステイ)

①短期入所療養介護

区分	4月	5月	6月	7月	8月	9月	10月	11月	12月	1月	2月	3月	合計	平均
実利用者数	7	7	7	9	9	6	9	11	11	9	7	9	101	8.4
延利用者数	33	71	83	94	66	69	63	101	73	83	39	50	825	68.8
平均利用者数	1.1	2.3	2.8	3.0	2.1	2.3	2.0	3.4	2.4	2.7	1.4	1.6	27	2.3
新規利用者数	1	1	1	1	2	1	2	4	2	0	0	3	18	1.5
利用終了者数	0	0	1	3	3	1	1	0	4	1	0	1	15	1.3
新規申込者数	1	1	1	1	2	1	1	1	2	0	0	2	13	1.1
登録者数	12	13	13	11	10	10	10	14	12	11	11	13	140	11.7

②要介護度別利用者

区分	4月	5月	6月	7月	8月	9月	10月	11月	12月	1月	2月	3月	合計
要介護1	0	0	0	0	0	0	0	1	1	0	0	1	3
要介護2	1	2	1	2	1	0	2	1	2	2	1	1	16
要介護3	6	4	6	6	6	5	6	8	7	6	5	5	70
要介護4	0	1	0	1	1	0	1	1	1	1	1	1	9
要介護5	0	0	0	0	0	1	0	0	0	0	0	1	2
合計	7	7	7	9	8	6	9	11	11	9	7	9	100
平均	2.9	2.9	2.9	2.9	3.0	3.3	2.9	2.8	2.7	2.9	3.0	3.0	2.9

③負担限度額別利用者

区分	4月	5月	6月	7月	8月	9月	10月	11月	12月	1月	2月	3月	合計
1段階	0	0	0	0	0	0	0	0	1	1	0	0	2
2段階	1	2	1	2	1	1	1	1	1	1	1	2	15
3段階	0	0	0	0	0	0	0	0	0	0	0	1	1
4段階	6	5	6	7	7	5	8	10	9	7	6	6	82
合計	7	7	7	9	8	6	9	11	11	9	7	9	100
平均	3.7	3.4	3.7	3.6	3.8	3.7	3.8	3.8	3.5	3.4	3.7	3.4	3.6

④予防短期入所療養介護

区分	4月	5月	6月	7月	8月	9月	10月	11月	12月	1月	2月	3月	合計	平均
実利用者数	0	0	0	0	1	1	0	0	0	0	0	0	2	0.2

延利用者数	0	0	0	0	2	2	0	0	0	0	0	0	4	0.3
平均利用者数	0.0	0.0	0.0	0.0	0.1	0.1	0.0	0.0	0.0	0.0	0.0	0.0	0	0.0
新規利用者数	0	0	0	0	1	0	0	0	0	0	0	0	1	0.1
利用終了者数	0	0	0	0	0	0	0	0	0	0	0	0	0	0.0
新規申込者数	0	0	0	0	1	0	0	0	0	0	0	0	1	0.1
登録者数	0	0	0	0	1	1	0	0	0	0	0	0	2	0.2

⑤要支援度別利用者

区分	4月	5月	6月	7月	8月	9月	10月	11月	12月	1月	2月	3月	合計
要支援1	0	0	0	0	0	0	0	0	0	0	0	0	0
要支援2	0	0	0	0	1	1	0	0	0	0	0	0	2
計	0	0	0	0	1	1	0	0	0	0	0	0	2
平均	0.0	0.0	0.0	0.0	2.0	2.0	0.0	0.0	0.0	0.0	0.0	0.0	2.0

⑥負担限度額別利用者

区分	4月	5月	6月	7月	8月	9月	10月	11月	12月	1月	2月	3月	合計
1段階	0	0	0	0	0	0	0	0	0	0	0	0	0
2段階	0	0	0	0	0	0	0	0	0	0	0	0	0
3段階	0	0	0	0	0	0	0	0	0	0	0	0	0
4段階	0	0	0	0	1	1	0	0	0	0	0	0	2
計	0	0	0	0	1	1	0	0	0	0	0	0	2
平均	0.0	0.0	0.0	0.0	4.0	4.0	0.0	0.0	0.0	0.0	0.0	0.0	4.0

⑦性別・年齢（要介護者）（3/31現在）

区分	50	60	65	70	75	80	85	90	95	100以上	合計	最高年齢	最低年齢	平均年齢
	59	64	69	74	79	84	89	94	99					
男性	0	0	0	0	0	0	0	0	0	0	0	0	0	0.0
女性	0	0	0	0	2	3	0	6	2	0	13	96	78	88.3
合計	0	0	0	0	2	3	0	6	2	0	13			44.2

⑧性別・年齢（要支援者）（3/31現在）

2020年3月31日現在

区分	50	60	65	70	75	80	85	90	95	100以上	合計	最高年齢	最低年齢	平均年齢
	59	64	69	74	79	84	89	94	99					
男性	0	0	0	0	0	0	0	0	0	0	0	0	0	0.0
女性	0	0	0	0	0	0	0	0	0	0	0	0	0	0.0
合計	0	0	0	0	0	0	0	0	0	0	0			0.0

2. 事業運営状況

①内部委員会・会議

○リスクマネジメント委員会

月日	内容	人数
4/1	感染予防・事故防止・苦情対応・事故防止・身体拘束・安全衛生の報告、検討、今年度の目標	8
4/8	2019年度アジェンダの集計・報告、感染予防、事故防止、苦情対応、身体拘束、安全衛生の報告、検討	9
4/15	感染予防・事故防止・苦情対応・事故防止・身体拘束・安全衛生の報告、検討	9
4/22	感染予防・事故防止・苦情対応・事故防止・身体拘束・安全衛生の報告、検討	10
4/30	感染予防	8

○ケア向上委員会

月日	内容	人数
4/6	年間目標、年間計画、口腔衛生管理体制	6
6/1	認知症についてのアンケート結果、記録の記載について	4
7/6	認知症についてのアンケートから学びたい内容を決定	5
8/3	認知症診断について	5
9/7	認知症状況の集計、勉強会資料作り	5

5/7	感染予防・事故防止・苦情対応・事故防止・身体拘束・安全衛生の報告、検討	9
5/12	感染予防・事故防止・苦情対応・事故防止・身体拘束・安全衛生の報告、検討	8
5/20	感染予防・事故防止・苦情対応・事故防止・身体拘束・安全衛生の報告、検討	11
5/27	感染予防・事故防止・苦情対応・事故防止・身体拘束・安全衛生の報告、検討	9
6/3	感染予防・事故防止・苦情対応・事故防止・身体拘束・安全衛生の報告、検討	9
6/10	感染予防・事故防止・苦情対応・事故防止・身体拘束・安全衛生の報告、検討	9
6/17	感染予防・事故防止・苦情対応・事故防止・身体拘束・安全衛生の報告、検討	9
6/24	感染予防・事故防止・苦情対応・事故防止・身体拘束・安全衛生の報告、検討	10
7/1	感染予防・事故防止・苦情対応・事故防止・身体拘束・安全衛生の報告、検討	9
7/8	感染予防・事故防止・苦情対応・事故防止・身体拘束・安全衛生の報告、検討	11
7/15	感染予防・事故防止・苦情対応・事故防止・身体拘束・安全衛生の報告、検討	9
7/22	感染予防・事故防止・苦情対応・事故防止・身体拘束・安全衛生の報告、検討	9
7/29	感染予防・事故防止・苦情対応・事故防止・身体拘束・安全衛生の報告、検討	10
8/5	感染予防・事故防止・苦情対応・事故防止・身体拘束・安全衛生の報告、検討	10
8/12	感染予防・事故防止・苦情対応・事故防止・身体拘束・安全衛生の報告、検討	10
8/19	感染予防・事故防止・苦情対応・事故防止・身体拘束・安全衛生の報告、検討	10
8/26	感染予防・事故防止・苦情対応・事故防止・身体拘束・安全衛生の報告、検討	11
9/2	感染予防・事故防止・苦情対応・事故防止・身体拘束・安全衛生の報告、検討	9
9/9	感染予防・事故防止・苦情対応・事故防止・身体拘束・安全衛生の報告、検討	9
9/16	感染予防・事故防止・苦情対応・事故防止・身体拘束・安全衛生の報告、検討	10
9/23	感染予防・事故防止・苦情対応・事故防止・身体拘束・安全衛生の報告、検討	11
9/30	感染予防・事故防止・苦情対応・事故防止・身体拘束・安全衛生の報告、検討	11
10/7	感染予防・事故防止・苦情対応・事故防止・身体拘束・安全衛生の報告、検討	10
10/14	感染予防・事故防止・苦情対応・事故防止・身体拘束・安全衛生の報告、検討	11
10/21	感染予防・事故防止・苦情対応・事故防止・身体拘束・安全衛生の報告、検討	10
10/28	感染予防・事故防止・苦情対応・事故防止・身体拘束・安全衛生の報告、検討	10
11/4	感染予防・事故防止・苦情対応・事故防止・身体拘束・安全衛生の報告、検討	8
11/11	感染予防・事故防止・苦情対応・事故防止・身体拘束・安全衛生の報告、検討	10
11/18	感染予防・事故防止・苦情対応・事故防止・身体拘束・安全衛生の報告、検討	11
11/23	感染予防・事故防止・苦情対応・事故防止・身体拘束・安全衛生の報告、検討	9
12/2	感染予防・事故防止・苦情対応・事故防止・身体拘束・安全衛生の報告、検討	9
12/12	感染予防・事故防止・苦情対応・事故防止・身体拘束・安全衛生の報告、検討	11
12/16	感染予防・事故防止・苦情対応・事故防止・身体拘束・安全衛生の報告、検討	9
12/23	感染予防・事故防止・苦情対応・事故防止・身体拘束・安全衛生の報告、検討	9
1/6	感染予防・事故防止・苦情対応・事故防止・身体拘束・安全衛生の報告、検討	9
1/13	感染予防・事故防止・苦情対応・事故防止・身体拘束・安全衛生の報告、検討	9
1/20	感染予防・事故防止・苦情対応・事故防止・身体拘束・安全衛生の報告、検討	10
1/27	感染予防・事故防止・苦情対応・事故防止・身体拘束・安全衛生の報告、検討	7
2/3	感染予防・事故防止・苦情対応・事故防止・身体拘束・安全衛生の報告、検討	10
2/10	感染予防・事故防止・苦情対応・事故防止・身体拘束・安全衛生の報告、検討	9
2/17	感染予防・事故防止・苦情対応・事故防止・身体拘束・安全衛生の報告、検討	9
2/24	感染予防・事故防止・苦情対応・事故防止・身体拘束・安全衛生の報告、検討	10
3/3	感染予防・事故防止・苦情対応・事故防止・身体拘束・安全衛生の報告、検討	10
3/10	感染予防・事故防止・苦情対応・事故防止・身体拘束・安全衛生の報告、検討	9
3/17	感染予防・事故防止・苦情対応・事故防止・身体拘束・安全衛生の報告、検討	10
3/24	感染予防・事故防止・苦情対応・事故防止・身体拘束・安全衛生の報告、検討	9

10/5	勉強会について	5
11/4	勉強会について	4
1/7	勉強会アンケート集計	5
2/1	言葉の統一について	5
3/11	2020年度の反省	5

○栄養管理・食事向上委員会

月日	内 容	人数
4/7	クレーン、要望。栄養課より、今後の予定	7
6/2	要望・10時の牛乳について、行事食について、今後の予定	5
7/7	要望・クレーン、10時の牛乳、検査簿記載事項変更、メフォスより、栄養課より、今後の予定	6
8/4	嗜好調査結果、要望、8月予定	7
9/1	クレーン、要望。メフォスより、今後の予定、栄養課より、試食	7
10/6	クレーン、要望。メフォスより、今後の予定、栄養課より、試食	6
11/3	試食、クリスマスケーキ、配膳・下膳時間、その他	6
12/1	クレーン・要望、配膳・下膳時間、行事食予定	8
1/5	クレーン・要望、配膳・下膳時間、行事食予定	6
2/9	クレーン・要望、行事食予定	7
3/9	2021年度行事食計画について、要望・クレーン、今後の予定	6

○行事・レクリエーション（納涼祭）

月日	内 容	人数
4/3	年間目標・主な年間行事・納涼祭実行委員会について	5
6/5	納涼祭中止に伴う企画について	5
7/3	敬老会中止、8月のミニ納涼祭について、7/16の納涼祭弁当について	4
8/7	文化祭について、レク計画書について、焼き芋について	3
9/4	ミニ納涼祭の反省、焼き芋について、文化祭について	5
10/2	文化祭について。12月の予定、起草書について	4
11/6	12月の予定（クリスマス会）、焼き芋の反省	4
12/4	クリスマス会、もちつき、豆まき、花見について	3
1/8	餅つき、節分、花見について	4
2/5	2月ボランティア、花見について、餅つき反省、節分反省	4
3/5	今後の予定、今年度の反省	4

○倫理・接遇委員会

月日	内 容	人数
4/13	年間目標検討、接遇の意味の確認	5
6/8	接遇の意味の確認、活動計画・活動方法の確認	4
7/13	身だしなみについてのアンケート結果と目標設定	4
8/10	身だしなみポスター掲示結果、次回のテーマ	5
9/14	身だしなみの総括、「挨拶」のテーマ、挨拶についてのアンケート結果	6
10/12	挨拶についての振り返り、次回テーマについての検討	6
11/9	言葉遣いのアンケート集計	6
12/14	12月、1月のテーマ、実施前自己評価アンケート結果	6
1/11	言葉遣いの啓発での変化の有無確認	4
2/8	12月、1月のテーマへ取組後の感想	6
3/8	年間活動報告・振り返り・来年度に向けて	5

○在宅推進委員会

月日	内 容	人数
4/15	在宅推進プログラムの各課の取り組みについて	9
5/13	各課のプログラム案報告、検討	8
6/24	入所相談員より、流れの説明	10
8/12	7月のポイント数報告、今後の課題について	10
11/11	10月のポイント報告	10
12/17	11月のポイント報告	9
1/20	12月のポイント報告、介護報酬改定について	10

◇リーダー会議・事業戦略会議

月日	内 容	人数
4/1	日曜日の事務所窓口について、職員連絡網について	8
4/8	節電について、日曜日の戸締り、勤務変更について	9
4/15	制服注文、勤務表データ保存、全体会議について	9
4/30	面会制限中の衣替えについて、就業規則変更について	8
5/7	在宅復帰プログラムについて、制服注文、2F女性職員トイレ、節約について	9
5/12	6月の制服注文、スプレーボトルについて	8
5/20	自立サポート事業、業務遂行状況、駐車場、在宅復帰、新規入職者について	11
5/27	浄化槽点検、制服注文、集団指導指摘事項について	9
6/3	甲府市集団指導通知からブラについて検討	9
6/10	制服注文について。エアコンの使用について、面会方法について	9
6/17	面会制限緩和について	9
6/24	フロア会議、部会について	10
7/1	7月よりの面会、井水ポンプ取替工事、職員検診について	9
7/8	草刈り、制服注文、エアコン節電について	11
7/15	令和2年度集団指導、井水ポンプ工事、EV点検	9
7/22	瓦礫回収について	9
8/5	勤務変更について、停電時のボイラー復旧について、熱中症警戒アラートについて	10
8/12	入所者胸部レントゲン、かしのかだより	10
8/19	夜勤明けの退勤時間について、エアコン管理について	10
8/26	職員顔写真について	11
9/9	瓦礫回収について、電気点検、夜勤待機、変更届について	10
9/16	制服注文について、会議室の椅子整理について、保健所からのお知らせ	10

○ターミナルケア準備委員会

月日	内 容	人数
5/20	ターミナルケア後の検討	7
7/22	ターミナルケア後の検討	7
8/26	ターミナルケア後の検討	7
1/13	ターミナルケア後の検討	9

◇フロア会議（1階）

月日	内 容	人数
7/13	秋山様の骨折について、各委員会より、各担当より、その他	8
8/10	勉強会、各委員会より、各担当より、アクシデントについて	8
11/9	委員会報告、各担当より、ケア向上委員会よりの勉強会	7

◇フロア会議（2階）

月日	内 容	人数
11/10	感染予防、派遣入職、勤務人数、委員会より、担当より、遅番業務について	16

◇フロア会議（デイ）

月日	内 容	人数
7/9	委員会報告、利用者様対応、その他	8

◇リハビリ課会議

月日	内 容	人数
6/11	担当、体操、物品について、ケース検討会	5
7/9	症例検討、委員会報告、リハビリ業務見直し	3
8/13	症例検討、委員会報告、課長よりの報告	4
9/17	症例検討、委員会報告、リハビリ業務について	4
12/1	症例検討	4
1/13	デイケア利用者のバイタル数値から運動可否や量の調整について	4

◇看護課会議

月日	内 容	人数
11/13	ケア向上委員会主催勉強会、1階業務改善、夜勤待機時間、薬管理	8
3/12	夜勤手当、デイ業務、夜勤回数、担当、誤薬防止について	9

◇全体会議

月日	内 容	人数

◇入退所検討会議

月日	内 容	人数
毎週水	利用者様の入所、継続、退所判定	9

9/23	防災訓練、電気点検、エアコン仕様について	11
9/30	防災訓練、電気点検、メール連絡網	11
10/7	電気点検、電話工事、メール連絡網	10
10/14	エレベーター点検、補修工事、文化祭、メール連絡網	11
10/21	補修工事、粗大ゴミ、電話機交換、大掃除、ターミナル後のお見送りについて	10
10/28	ゴミ回収、慰労金、ターミナルケア後のお見送り、文化祭	10
11/4	勤務変更届について、在宅推進委員会について、文化祭について	8
11/11	健康管理点検表変更について、洗面台の清掃について、夜勤待機時間変更	10
11/18	健康管理点検表変更について、セキュリティ・戸締りについて	11
11/23	水分補給、職場環境について	9
12/2	ゴミ回収、年末調整、慰労金、コミュニケーションについて	9
12/9	ゴミ回収、個人情報変更について、年末調整、駐車スペース、面談について	11
12/16	年末調整、制服注文、駐車場草刈り	9
12/23	年末年始包括への連絡について、職員面談	9
1/6	EV点検、制服注文、介護体験希望者、家族懇談会日程、セキュリティ、デイへの外観について	9
1/7	新型コロナウイルス感染症対策について	8
1/13	代理購入時の注意点について、来年度委員会について	10
1/20	来年度委員会について	10
1/27	断水、夜勤職員健康診断時間割	7
2/3	面会制限について	10
2/10	駐輪場の停め方、エアコン節電について、職員からの要望について（静電気防止ゴム）	9
2/17	来年度加算について	9
2/24	休み取得について、下駄箱整理	10
3/3	メール連絡網、勤務変更届、その他	10
3/10	来年度の委員会メンバーについて	9
3/17	エアコンの検査について	10
3/24	各種お祝金、ゴミ回収、全体会議について	9
3/31	2021年度事業計画、介護保険最新情報についての伝達	9

◇担当者会議

月日	内 容	人数
毎週水	ケア内容検討、確認、意見交換	7

②外部委員会・会議

月日	主催	内容	開催地	参加者の職種	人数
9/29	山梨県介護老人保健施設協会	第2回事務長部会	小瀬スポーツ公園武道館第1会議室	事務長	1
10/21	介護労働安定センター	第2回雇用管理改善企画委員会	リバーズ和戸	事務長	1
2/4	介護労働安定センター	第3回雇用管理改善企画委員会	リバーズ和戸	事務長	1

③内部研修

月日	講師	内容	参加者の職種	人数
8/6～8/31	各課長、L、SL、管理栄養士	事故防止・感染予防・身体拘束廃止	全職種	78
12/8～12/29	各課長、L、SL、管理栄養士	事故防止・感染予防・身体拘束廃止	全職種	76

④外部研修

月日	主催	内容	開催地	参加者の職種	人数
11/16	山梨県健康長寿推進課	令和2年度3年目介護職員研修会	山梨県立図書館	介護	1
11/25	山梨県老人保健施設協会	第1回看護・介護合同部会研修会	小瀬スポーツ公園 武道館第1会議室	看護師	1
12/7～25	全国老人保健施設協議会	リスクマネージャー養成講座	WEB参加	介護課長	1
1/21	甲府市介護サービス事業者連絡協議会	新型コロナウイルス感染症に関する研修	南公民館	看護師長	1
1/29	山梨県公安委員会	安全運転管理者講習	総合市民会館	事務長	1
2/1～19	全国老人保健施設協議会	リスクマネージャー養成講座	WEB参加	介護課長	1

2/1	福祉保健部健康支援センター	令和2年度特定給食施設等全体研修	甲府市役所	管理栄養士	1
2/18	株式会社ワイズマン	介護報酬改定オンラインセミナー	WEB参加	事務職員	1
3/3	介護労働安定センター	第3回事業者支援セミナー	ぴゅあ総合	事務長・通所支援相談員	2
3/6	ユマニチュード事務局	第5回医療・介護職のための「優しさを伝えるケア技術」	WEB参加	介護課長	1
3/11	ユマニチュード事務局	第7回医療・介護職のための「優しさを伝えるケア技術」	WEB参加	事務長	1
3/11	山梨県社会福祉協議会	山梨県介護支援専門員更新研修	WEB参加	支援相談員	1
3/23	山梨県社会福祉協議会	山梨県介護支援専門員更新研修	WEB参加	支援相談員	1

⑤職員派遣・招待

月日	派遣・招待依頼者	内容	派遣・招待者
7/22	山梨県健康長寿推進課	介護アンバサダー委嘱式	矢崎昭彦
9/9	山梨県健康長寿推進課	新人介護職員研修	矢崎昭彦
10/2	山梨県看護協会	看護師職能委員会	坂本祐子
10/13	山梨県健康長寿推進課	知事対話	矢崎昭彦
11/16	山梨県健康長寿推進課	令和2年度3年目介護職員研修会	矢崎昭彦
12/5	山梨県看護協会	看護師職能委員会	坂本祐子
1/8	山梨県看護協会	看護師職能委員会	坂本祐子
2/24	山梨県健康長寿推進課	介護労働講習	矢崎昭彦

⑥施設実習受け入れ

月日	実習名(者)	内容	実日数	実人数	延人数

⑦視察見学、実地指導及び研究受け入れ

月日	視察見学・指導者・研究者	内容	人数

⑧ボランティア受入れ

月日	グループ名・個人名	内容	人数

⑨行事開催

月日	行事名	内容
8/11./12./15	ミニ納涼祭	各フロア毎で射的や輪投げをしたり、アイスクリームを食べて夏祭り気分を味わった
10/29, 11/4, /5	焼き芋集会	各フロア毎で焼き芋をして、皆さんで食べて秋の季節を感じていただいた。
12/8./16./23	クリスマス会	各フロア毎で、企画をしてクリスマスケーキや歌や職員による余興を楽しんだ。
1/12./13./14	餅つき	各フロア毎で餅つきを行い、正月気分を感じた。
2/2	豆まき	オニが各フロアに周り、利用者様に豆等をまいてもらい節分気分を提供した。

⑩防災訓練状況

月日	実施名	内容	消防隊の派遣
6/12	防災訓練	土砂災害想定防災訓練	無
10/1	防災訓練	日勤帯想定防災訓練	無
3/4	防災訓練	夜間想定防災訓練	無

⑪職員健康診断

月日	実施名	内容	人数
8/4. 8/18	職員一般検診	職員一般検診	63

7/31. 8/11. /12. /13	付加健診	付加健診	4
2/16	夜勤職員検診	夜勤職員検診	26

⑫清掃状況

月日	実施名	内容
12/12	大掃除	全館大掃除

⑬職員福利厚生状況

月日	実施名	内容

3. 職員勤務状況

①職員数 (3/31現在)

女性				男性				合計
合計	うち 正規職員	うち非正規社員		合計	うち 正規職員	うち非正規社員		
		短時間	フルタイム			短時間	フルタイム	
37	25	4	8	25	22	0	3	62
うち休職者				うち休職者				合計
2	2	0	0	0	0	0	0	2
女性派遣労働者				男性派遣労働者				合計
1	0	0	0	2	0	0	0	3

②年齢別構成 (3/31現在)

区分	～20歳代	30歳代	40歳代	50歳代	60歳代～	合計	平均	
正 規	男性	3	9	7	3	0	22	4.4
	女性	7	4	7	3	4	25	5.0
非 正 規	男性	0	0	0	2	1	3	0.6
	女性	1	0	1	3	7	12	2.4
合計	11	13	15	11	12	62	12.4	

③勤続年数別構成 (3/31現在)

区分	1年未満	1年以上 3年未満	3年以上 5年未満	5年以上 10年未満	10年以上 15年未満	15年以上 20年未満	20年以上	合計	平均	
正 規	男性	4	1	4	5	5	2	1	22	3.1
	女性	4	4	3	5	5	2	2	25	3.6
非 正 規	男性	0	0	1	2	0	0	0	3	0.4
	女性	0	2	2	4	1	1	2	12	1.7
合計	8	7	10	16	11	5	5	62	8.9	

④職員配置 (3/31現在)

職務名	管理 医師	薬剤 師	看護 師	准看 護師	介福 社士	介護 職員	理学 療法	作業 療法	管理 栄養	支援 相談	ケア マネ	事務 職員	営繕 職員	合計	
正 規	男性	1	0	0	0	15	0	2	1	0	1	1	1	0	22
	女性	0	0	5	3	6	6	1	0	2	0	0	2	0	25
非 正 規	男性	0	0	0	0	1	1	0	0	0	0	0	0	1	3
	女性	0	0	2	2	2	5	0	0	0	0	0	1	0	12
合計	1	0	7	5	24	12	3	1	2	1	1	4	1	62	

⑤採用（本年度中）

区分		新規学卒者	中途採用者	再雇用者
正 規	男性	0	4	0
	女性	1	4	0
非 正 規	男性	0	0	0
	女性	0	0	0
合計		1	8	0

⑥退職（勸奨）・定年・解雇（本年度中）

区分		定年	退 職					解雇	
			うち結婚	うち妊娠・出産	うち育児	うち介護	うちその他		
正 規	男性	0	0	0	0	0	0	2	0
	女性	0	6	0	0	2	0	4	0
非 正 規	男性	0	0	0	0	0	0	0	0
	女性	0	0	0	0	0	0	0	0
合計		0	6	0	0	2	0	6	0

⑦勤怠

区分		4月	5月	6月	7月	8月	9月	10月	11月	12月	1月	2月	3月	合計	平均
皆勤者数		43	27	24	42	17	41	38	38	40	46	43	29	428	35.7
欠勤	人数	10	9	9	10	11	11	6	8	8	7	12	8	109	9.1
	延回数	47	23	32	27	20	37	10	7	44	34	41	23	345	28.8
遅刻	人数	0	1	1	1	5	2	5	3	4	5	3	2	32	2.7
	延回数	0	1	1	1	7	2	7	3	4	5	3	2	36	3.0
早退	人数	4	8	6	6	11	5	7	5	9	4	3	8	76	6.3
	延回数	24	52	43	10	15	5	9	6	11	5	11	10	201	16.8
外出	人数	0	0	0	1	0	1	0	0	0	0	1	0	3	0.3
	延回数	0	0	0	1	0	1	0	0	0	0	1	0	3	0.3
勤務変更	人数	33	29	36	38	29	26	22	24	24	18	23	19	321	26.8
	延回数	131	159	119	124	78	81	86	88	81	59	77	74	1157	96.4
有給休暇	人数	3	33	13	21	39	39	45	19	23	32	35	36	338	28.2
	延回数	5.0	51	37	60	72	58	65	33.0	30	60	57	56	584	48.7
有給時間	人数	3	7	7	7	13	6	11	9	11	7	6	10	97	8.1
	延回数	5	9	7	10	21	13	20	10	13	9	14	12	143	11.9

⑧特別休暇取得内訳

区分		4月	5月	6月	7月	8月	9月	10月	11月	12月	1月	2月	3月	合計	平均
夏季冬季		0	2	44	44	14	3	0	33	34	5	10	5	194	16.2
アニバーサリー		2	9	3	3	7	3	2	4	3	2	1	4	43	3.6
結婚	本人	0	0	0	0	0	0	0	0	0	0	0	0	0	0.0
	子	0	0	0	0	0	0	0	0	0	0	0	0	0	0.0
	兄弟姉妹	0	0	0	0	0	0	0	0	0	0	0	0	0	0.0
配偶者の出産		0	0	3	0	0	0	0	2	3	0	0	0	8	0.7
忌引	父母/配偶者/子	0	0	0	0	0	0	0	0	0	0	0	1	1	0.1
	祖父母/配父母/兄弟		0	0	0	0	0	0	0	0	0	0	0	0	0.0

⑥要支援度別利用者

区分	4月	5月	6月	7月	8月	9月	10月	11月	12月	1月	2月	3月	合計
要支援1	1	1	4	4	4	3	2	1	1	2	1	2	26
要支援2	7	7	7	7	8	7	7	7	7	7	8	7	86
合計	8	8	11	11	12	10	9	8	8	9	9	9	112
平均	1.9	1.9	1.6	1.6	1.7	1.7	1.8	1.9	1.9	1.8	1.9	1.8	1.8

⑦性別・年齢（要介護者）（3/31現在）

区分	50 ㇿ 59	60 ㇿ 64	65 ㇿ 69	70 ㇿ 74	75 ㇿ 79	80 ㇿ 84	85 ㇿ 89	90 ㇿ 94	95 ㇿ 99	100 以上	合計	最高年齢	最低年齢	平均年齢
男性											0			0.0
女性											0			0.0
合計	0	0	0	0	0	0	0	0	0	0	0			0.0

⑩性別・年齢（要支援者）（3/31現在）

区分	50 ㇿ 59	60 ㇿ 64	65 ㇿ 69	70 ㇿ 74	75 ㇿ 79	80 ㇿ 84	85 ㇿ 89	90 ㇿ 94	95 ㇿ 99	100 以上	合計	最高年齢	最低年齢	平均年齢
男性	0	1	1	1	5	7	7	4	3	0	29	97	63	80.62
女性	1	0	0	1	4	8	15	20	5	0	54	96	53	89.05
合計	1	1	1	2	9	15	22	24	8	0	83			84.8

⑧利用期間（要介護者）（3/31現在）

区分	3ヶ月未満	3ヶ月以上	6ヶ月以上	1年以上	3年以上	5年以上	7年以上	10年以上	合計	1人当たり 平均利用 期間
		ㇿ 6ヶ月未満	ㇿ 1年未満	ㇿ 3年未満	ㇿ 5年未満	ㇿ 7年未満	ㇿ 10年未満			
男性	4	2	5	9	3	5	0	1	29	28.8
女性	9	6	8	11	10	6	2	2	54	32.0
合計	13	8	13	20	13	11	2	3	83	30.4

⑨利用期間（要支援者）（3/31現在）

区分	3ヶ月未満	3ヶ月以上	6ヶ月以上	1年以上	3年以上	5年以上	7年以上	10年以上	合計	1人当たり 平均利用 期間
		ㇿ 6ヶ月未満	ㇿ 1年未満	ㇿ 3年未満	ㇿ 5年未満	ㇿ 7年未満	ㇿ 10年未満			
男性	0	1	0	1	0	0	0	0	2	0.0
女性	1	0	0	3	1	2	0	0	7	0.0
合計	1	1	0	4	1	2	0	0	9	0.0

2. 事業運営状況（長期入所に準ずる）

3. 職員勤務状況

①職員数（3/31現在）

合計	女性			男性			合計	
	うち 正規職員	うち非正規社員		うち 正規職員	うち非正規社員			
		短時間	フルタイム		短時間	フルタイム		
7	4	2	1	3	3	0	0	10

うち休職者					うち休職者			合計
0	0	0	0	0	0	0	0	0
女性派遣労働者					男性派遣労働者			合計
0	0	0	0	0	0	0	0	0

②年齢別構成 (3/31現在)

区分		～20歳代	30歳代	40歳代	50歳代	60歳代～	合計	平均
正規	男性	0	2	1	0	0	3	0.6
	女性	0	3	1	0	0	4	0.8
非正規	男性	0	0	0	0	0	0	0.0
	女性	0	0	1	1	1	3	0.6
合計		0	5	3	1	1	10	2.0

③勤続年数別構成 (3/31現在)

区分		1年未満	1年以上 3年未満	3年以上 5年未満	5年以上 10年未満	10年以上 15年未満	15年以上 20年未満	20年以上	合計	平均
正規	男性	0	0	1	0	2	0	0	3	0.4
	女性	0	0	0	2	2	0	0	4	0.6
非正規	男性	0	0	0	0	0	0	0	0	0.0
	女性	0	0	1	0	0	1	1	3	0.4
合計		0	0	2	2	4	1	1	10	1.4

④職員配置 (3/31現在)

職務名		正看護師	准看護師	介護福祉士	介護職員	相談員	合計
正規	男性	0	0	1	1	1	3
	女性	0	0	4	1	0	5
非正規	男性	0	0	0	0	0	0
	女性	0	1	0	1	0	2
合計		0	1	5	3	1	10

⑤採用 (本年度中)

区分		新規学卒者	中途採用者	再雇用者
正規	男性	0	0	0
	女性	0	0	0
非正規	男性	0	0	0
	女性	0	0	0
合計		0	0	0

⑥退職 (勸奨) ・定年・解雇 (本年度中)

区分		定年	退職					解雇
			うち結婚	うち妊娠・出産	うち育児	うち介護	うちその他	
正規	男性	0	0	0	0	0	0	0
	女性	0	0	0	0	0	0	0
非正規	男性	0	0	0	0	0	0	0
	女性	0	1	0	0	0	0	1
合計		0	1	0	0	0	0	1

⑦勤怠

5-3. 甲府相川ケアセンター居宅介護支援事業所

1. 利用者状況

①居宅介護支援事業

区分	4月	5月	6月	7月	8月	9月	10月	11月	12月	1月	2月	3月	合計	平均
契約者数	100	95	97	97	107	106	108	110	112	112	114	109	1,267	105.6
給付管理者数	91	84	85	86	89	93	97	101	105	99	95	97	1,122	93.5
新規契約者数	4	1	3	4	7	3	3	4	8	4	3	3	47	3.9
契約解除者数	6	3	2	0	3	2	1	3	3	5	6	0	34	2.8

○要介護利用者（職員個人別）

区分	4月						5月						6月						7月					
	契約	給付	新規	解除	通所	短期	契約	給付	新規	解除	通所	短期	契約	給付	新規	解除	通所	短期	契約	給付	新規	解除	通所	短期
渡辺正大	30	27	1	1	10	0	29	25	0	0	10	0	29	24	1	1	9	0	29	25	2	0	11	1
刃刀憲幸	34	31	0	3	5	1	31	26	0	2	5	1	32	27	1	0	3	0	33	30	2	0	4	1
望月明子	36	33	3	2	14	2	35	33	1	1	14	3	36	34	1	1	14	3	35	31	0	0	17	3
合計	100	91	4	6	29	3	95	84	1	3	29	4	97	85	3	2	26	3	97	86	4	0	32	5
区分	8月						9月						10月						11月					
	契約	給付	新規	解除	通所	短期	契約	給付	新規	解除	通所	短期	契約	給付	新規	解除	通所	短期	契約	給付	新規	解除	通所	短期
渡辺正大	35	25	4	1	12	1	34	29	1	1	13	0	35	30	1	1	14	1	35	31	2	1	13	2
刃刀憲幸	34	30	1	1	5	0	34	31	1	0	6	0	35	31	1	0	6	0	36	32	1	1	7	1
望月明子	38	34	3	1	15	3	38	33	1	1	14	3	38	36	1	0	16	3	39	38	1	1	17	3
合計	107	89	8	3	32	4	106	93	3	2	33	3	108	97	3	1	36	4	110	101	4	3	37	6
区分	12月						1月						2月						3月					
	契約	給付	新規	解除	通所	短期	契約	給付	新規	解除	通所	短期	契約	給付	新規	解除	通所	短期	契約	給付	新規	解除	通所	短期
渡辺正大	35	32	2	1	13	2	33	31	1	2	10	2	36	29	1	2	9	2	35	31	3	0	10	3
刃刀憲幸	37	34	3	2	7	1	37	32	1	3	7	0	35	26	0	2	3	0	33	26	0	0	3	0
望月明子	40	39	2	0	18	2	42	36	2	0	19	1	43	40	2	2	21	1	41	40	0	0	23	1
合計	112	105	7	3	38	5	112	99	4	5	36	3	114	95	3	6	33	3	109	97	3	0	36	4

②要介護度別利用者

区分	4月	5月	6月	7月	8月	9月	10月	11月	12月	1月	2月	3月	合計
要介護1	20	15	17	16	17	19	21	22	23	18	18	19	225
要介護2	35	34	34	36	35	36	37	38	42	43	43	42	455
要介護3	25	26	24	25	26	26	26	28	29	27	24	27	313

要介護4	7	6	7	6	7	7	9	9	9	9	7	8	91
要介護5	4	3	3	3	4	5	4	4	2	2	1	1	36
合計	91	84	85	86	89	93	97	101	105	99	93	97	1,120
平均	2.3	2.4	2.4	2.3	2.4	2.4	2.4	2.4	2.3	2.3	2.2	2.3	2.3

③介護予防支援事業

区分	4月	5月	6月	7月	8月	9月	10月	11月	12月	1月	2月	3月	合計	平均
契約者数	10	12	12	13	14	13	13	13	13	13	11	11	148	12.3
給付管理者数	8	9	9	9	11	9	11	12	12	10	8	9	117	9.8
新規契約者数	1	2	1	1	1	1	0	0	0	1	0	0	8	0.7
契約解除者数	0	0	1	0	2	0	0	1	0	2	1	0	7	0.6

○要支援利用者（職員個人別）

区分	4月						5月						6月						7月					
	契約	給付	新規	解除	通所	短期	契約	給付	新規	解除	通所	短期	契約	給付	新規	解除	通所	短期	契約	給付	新規	解除	通所	短期
渡辺正大	3	2	0	0	1	0	3	2	0	0	0	0	4	3	1	0	1	0	4	3	0	0	1	0
刃刀憲幸	5	5	0	0	1	0	7	6	2	0	1	0	7	6	0	0	1	0	7	6	0	0	1	0
望月明子	2	1	1	0	0	0	2	1	0	0	0	0	1	0	0	1	0	0	2	0	1	0	0	0
合計	10	8	1	0	2	0	12	9	2	0	1	0	12	9	1	1	2	0	13	9	1	0	2	0
区分	8月						9月						10月						11月					
	契約	給付	新規	解除	通所	短期	契約	給付	新規	解除	通所	短期	契約	給付	新規	解除	通所	短期	契約	給付	新規	解除	通所	短期
渡辺正大	4	3	0	1	1	0	3	2	0	0	0	0	3	2	0	0	0	0	3	3	0	0	0	0
刃刀憲幸	7	6	0	0	0	0	7	6	0	0	1	0	7	7	0	0	0	0	7	7	0	1	1	0
望月明子	3	2	1	1	0	0	3	1	1	0	0	0	3	2	0	0	0	0	3	2	0	0	0	0
合計	14	11	1	2	1	0	13	9	1	0	1	0	13	11	0	0	0	0	13	12	0	1	1	0
区分	12月						1月						2月						3月					
	契約	給付	新規	解除	通所	短期	契約	給付	新規	解除	通所	短期	契約	給付	新規	解除	通所	短期	契約	給付	新規	解除	通所	短期
渡辺正大	3	3	0	0	0	0	2	2	0	1	0	0	1	1	0	1	0	0	1	1	0	0	0	0
刃刀憲幸	7	7	0	0	0	0	7	7	0	1	1	0	6	6	0	1	0	0	6	6	0	0	1	0
望月明子	3	2	0	0	0	0	4	1	1	0	0	0	4	1	0	0	0	0	4	2	0	0	0	0
合計	13	12	0	0	0	0	13	10	1	2	1	0	11	8	0	2	0	0	11	9	0	0	1	0

④要支援度別利用者状況

区分	4月	5月	6月	7月	8月	9月	10月	11月	12月	1月	2月	3月	合計
要支援1	2	2	2	2	3	3	4	4	5	5	5	4	41

要支援2	6	6	6	7	7	6	6	7	6	6	4	5	72
合計	8	8	8	9	10	9	10	11	11	11	9	9	113
平均	1.8	1.8	1.8	1.8	1.7	1.7	1.6	1.6	1.5	1.5	1.4	1.6	1.6

⑤性別・年齢（要介護者）（3/31現在）

区分	50	60	65	70	75	80	85	90	95	100以上	合計	最高年齢	最低年齢	平均年齢
	59	64	69	74	79	84	89	94	99					
男性	0	0	3	0	3	5	10	6	2	0	29	97	66	87.1
女性	1	0	0	1	7	12	19	20	8	0	68	53	97	87.0
合計	1	0	3	1	10	17	29	26	10	0	97			87.0

⑥性別・年齢（要支援者）（3/31現在）

区分	50	60	65	70	75	80	85	90	95	100以上	合計	最高年齢	最低年齢	平均年齢
	59	64	69	74	79	84	89	94	99					
男性	0	0	0	0	0	0	2	0	1	0	3	95	88	90.6
女性	0	0	0	0	0	1	4	1	0	0	6	92	80	86.0
合計	0	0	0	0	0	1	6	1	1	0	9			87.5

2. 事業運営状況

①内部委員会・会議

○委員会

月日	内容	人数

◇会議

月日	内容	人数
4/12	各ケアマネの実績報告と居宅事業所の運営報告	3
5/12	各ケアマネの実績報告と居宅事業所の運営報告	4
6/9	各ケアマネの実績報告と居宅事業所の運営報告	4
7/14	各ケアマネの実績報告と居宅事業所の運営報告	4
8/11	各ケアマネの実績報告と居宅事業所の運営報告	4
9/8	各ケアマネの実績報告と居宅事業所の運営報告	4
10/13	各ケアマネの実績報告と居宅事業所の運営報告	4
11/10	各ケアマネの実績報告と居宅事業所の運営報告	4
11/10	各ケアマネの実績報告と居宅事業所の運営報告	4
12/8	各ケアマネの実績報告と居宅事業所の運営報告	4
1/12	各ケアマネの実績報告と居宅事業所の運営報告	4
2/9	各ケアマネの実績報告と居宅事業所の運営報告	4
3/9	各ケアマネの実績報告と居宅事業所の運営報告	4
4/13	各ケアマネの実績報告と居宅事業所の運営報告	4

②外部委員会・会議

月日	主催	内容	開催地	参加者の職種	人数

③内部研修

月日	講師	内容	参加者の職種	人数
8/11・20・24	山村相談員・木下介護職員・中込介護職員	事故・感染・身体拘束防止	介護支援専門員	3
12/8・9・16	坂本課長・山村相談員・木下介護職員	事故・感染・身体拘束防止	介護支援専門員	3

④外部研修

月日	主催	内容	開催地	参加者の職種	人数
8/19	甲府市	家族介護者の実態把握 事前説明会	甲府市総合市民会館	介護支援専門員	1
9/15・17	甲府市北東包括支援センター	第1回 ケアマネ交流会	相川悠遊館	介護支援専門員	3
10/21	山梨県	令和2年度介護認定調査員現認研修	県立文学館講堂	介護支援専門員	1
11/11	ケアマネの会ほくとう	第1回 事例検討研究会	北東公民館	介護支援専門員	3
11/17	甲府市医師会	認知症の在宅医療・介護	オンライン	介護支援専門員	3
2/19	山梨県介護支援専門員協会	令和3年度介護報酬改定に伴う運営等	山梨県医師会館	介護支援専門員	1

⑤職員派遣・招待

月日	派遣・招待依頼者	内容	派遣・招待者

⑥施設実習受け入れ

月日	実習名(者)	内容	実日数	実人数	延人数

⑦視察見学、実地指導及び研究受け入れ

月日	視察見学・指導者・研究者	内容	人数
11/30	実地指導	令和2年度介護サービス事業所等実地指導	2

3. 職員勤務状況

①職員数(3/31現在)

女性				男性				合計
合計	うち 正規職員	うち非正規社員		合計	うち 正規職員	うち非正規社員		
		短時間	フルタイム			短時間	フルタイム	
1	1	0	0	2	2	0	0	3
うち休職者				うち休職者				合計
0	0	0	0	0	0	0	0	0
女性派遣労働者				男性派遣労働者				合計
0	0	0	0	0	0	0	0	0

②年齢別構成(3/31現在)

区分	~20歳代	30歳代	40歳代	50歳代	60歳代~	合計	平均
正 規	男性	0	1	1	0	2	0.4
	女性	0	0	0	1	1	0.2
非 正 規	男性	0	0	0	0	0	0.0
	女性	0	0	0	0	0	0.0
合計	0	1	1	1	0	3	0.6

③勤続年数別構成(3/31現在)

区分	1年未満	1年以上 3年未満	3年以上 5年未満	5年以上 10年未満	10年以上 15年未満	15年以上 20年未満	20年以上	合計	平均
正 規	男性	0	1	1	0	0	0	2	0.3
	女性	0	1	0	0	0	0	1	0.1
非 正 規	男性	0	0	0	0	0	0	0	0.0
	女性	0	0	0	0	0	0	0	0.0
合計	0	2	1	0	0	0	0	3	0.4

④職員配置(3/31現在)

職務名	責任者兼介護支援専門員	介護支援専門員	合計

5-4. 甲府市北東地域包括支援センター

1. 利用者状況

①介護予防支援事業所（介護予防給付）

区分	4月	5月	6月	7月	8月	9月	10月	11月	12月	1月	2月	3月	合計	平均
契約者数	74	74	78	77	75	75	76	78	81	83	84	85	940	78.3
給付管理者数	69	73	76	71	71	68	70	71	72	75	74	75	865	72.1
(内委託者数)	36	36	37	36	34	33	36	34	36	38	39	40	435	36.3
給付一委託	33	37	39	35	37	35	34	37	36	37	35	35	430	35.8
新規契約者数	2	1	3	0	1	3	2	1	1	6	3	1	24	2.0
契約解除者数	4	1	0	1	3	3	1	1	1	3	4	0	22	1.8

○利用者（職員個人別）

区分	4月								5月								6月								
	契約	給付	委託	新規	解除	居宅	通所	短期	契約	給付	委託	新規	解除	居宅	通所	短期	契約	給付	委託	新規	解除	居宅	通所	短期	
上村盛太郎	14	11	10	0	1	1	0	0	13	13	11	0	0	0	0	0	13	13	11	0	0	0	0	0	0
小野 麻理	17	16	7	2	2	1	4	0	17	17	7	0	0	0	4	0	18	18	7	1	0	1	4	0	0
中村 温子	9	9	2	0	0	0	0	0	9	9	1	1	1	0	0	0	12	11	2	2	0	0	1	0	0
鶴川 淳美	14	13	8	0	0	0	2	0	14	13	8	0	0	0	2	0	14	13	8	0	0	0	2	0	0
土屋 光瑠	12	12	8	0	0	0	0	0	13	13	8	0	0	0	0	0	13	13	8	0	0	0	0	0	0
福原 龍典	8	8	1	0	1	0	1	0	8	8	1	0	0	0	0	0	8	8	1	0	0	0	1	0	0
合計	74	69	36	2	4	2	7	0	74	73	36	1	1	0	6	0	78	76	37	3	0	1	8	0	0
区分	7月								8月								9月								
	契約	給付	委託	新規	解除	居宅	通所	短期	契約	給付	委託	新規	解除	居宅	通所	短期	契約	給付	委託	新規	解除	居宅	通所	短期	
上村盛太郎	14	14	11	0	1	0	0	0	13	12	10	0	0	0	0	0	15	14	10	2	0	1	0	0	0
小野 麻理	18	14	7	0	0	1	4	0	17	17	7	0	1	0	4	0	16	16	6	0	1	1	3	0	0
中村 温子	12	11	2	0	0	1	1	0	12	11	2	0	0	2	1	0	11	9	2	0	1	2	1	0	0
鶴川 淳美	14	13	8	0	0	0	2	0	14	12	7	0	0	0	2	0	14	10	7	0	0	1	2	0	0
土屋 光瑠	11	11	7	0	0	1	1	0	11	11	7	0	1	0	0	1	12	12	7	1	0	0	0	0	1
福原 龍典	8	8	1	0	0	0	1	0	8	8	1	1	1	0	1	0	7	7	1	0	1	1	0	0	0
合計	77	71	36	0	1	3	9	0	75	71	34	1	3	2	8	1	75	68	33	3	3	6	6	1	0
区分	10月								11月								12月								
	契約	給付	委託	新規	解除	居宅	通所	短期	契約	給付	委託	新規	解除	居宅	通所	短期	契約	給付	委託	新規	解除	居宅	通所	短期	

上村盛太郎	15	15	11	0	0	1	0	0	15	14	9	0	0	1	0	0	14	13	9	0	1	3	0	0
小野 麻理	15	15	6	0	1	1	3	0	14	14	5	0	1	2	3	0	15	14	6	0	0	0	3	0
中村 温子	11	9	2	0	0	0	0	0	12	10	2	1	0	0	0	0	12	11	3	0	0	0	0	0
鶴川 淳美	14	10	8	0	0	0	2	0	15	11	8	0	0	0	2	0	15	10	8	0	0	0	2	0
土屋 光瑠	13	13	7	1	0	0	0	0	14	14	8	0	0	0	0	0	14	13	8	0	0	0	0	0
福原 龍典	8	8	2	1	0	1	1	0	8	8	2	0	0	1	1	0	11	11	2	1	0	0	1	0
合計	76	70	36	2	1	3	6	0	78	71	34	1	1	4	6	0	81	72	36	1	1	3	6	0
区分	1月							2月							3月									
	契約	給付	委託	新規	解除	居宅	通所	短期	契約	給付	委託	新規	解除	居宅	通所	短期	契約	給付	委託	新規	解除	居宅	通所	短期
上村盛太郎	14	12	10	1	0	0	0	0	14	13	11	0	0	0	0	0	14	14	12	0	0	1	0	
小野 麻理	16	15	6	1	0	0	0	0	16	16	7	1	2	0	3	0	17	17	7	1	0	0	3	
中村 温子	12	11	3	0	0	1	0	0	11	8	2	1	2	0	0	0	11	7	2	0	0	0	0	
鶴川 淳美	17	13	9	3	1	0	3	0	19	13	9	1	0	0	2	0	19	13	9	0	0	0	2	
土屋 光瑠	15	15	8	1	0	0	0	0	15	15	8	0	0	0	0	0	15	15	8	0	0	0	0	
福原 龍典	9	9	2	0	2	1	2	0	9	9	2	0	0	0	2	0	9	9	2	0	0	0	2	
合計	83	75	38	6	3	2	5	0	84	74	39	3	4	0	7	0	85	75	40	1	0	1	7	0

②北東地域包括支援センター（介護予防・日常生活総合事業）

区分	4月	5月	6月	7月	8月	9月	10月	11月	12月	1月	2月	3月	合計	平均
契約者数	171	173	177	183	186	191	193	194	199	195	196	192	2,250	187.5
給付管理者数	118	112	129	126	128	132	132	131	132	125	123	125	1,513	126.1
(内委託者数)	44	44	47	47	47	46	50	51	50	45	44	45	560	46.7
給付一委託	74	68	82	79	81	86	82	80	82	80	79	80	953	79.4
新規契約者数	2	5	8	5	5	9	7	4	9	2	4	3	63	5.3
契約解除者数	0	3	3	1	2	4	4	2	2	3	2	6	32	2.7

○利用者（職員個人別）

区分	4月						5月						6月					
	契約	給付	委託	新規	解除	居宅	契約	給付	委託	新規	解除	居宅	契約	給付	委託	新規	解除	居宅
上村盛太郎	40	26	14	0	0	0	43	27	14	3	0	0	41	26	13	0	2	0
小野 麻理	28	18	6	0	0	0	28	16	6	0	0	0	29	19	7	2	1	0
中村 温子	18	17	6	0	0	0	19	17	7	1	0	0	21	19	7	3	0	0

区分	10	11	0	0	0	0	10	11	1	1	0	0	11	12	1	0	0	
上村盛太郎	39	22	9	1	0	0	40	20	9	1	0	0	41	25	9	1	0	0
小野 麻理	28	22	7	1	0	0	25	20	6	0	3	0	26	23	8	1	0	0
中村 温子	18	13	2	0	0	0	18	12	2	0	0	0	19	17	3	1	0	0
合計	171	118	44	2	0	0	173	112	44	5	3	0	177	129	47	8	3	0
区分	7月						8月						9月					
	契約	給付	委託	新規	解除	居宅	契約	給付	委託	新規	解除	居宅	契約	給付	委託	新規	解除	居宅
上村盛太郎	43	26	13	0	0	0	43	26	13	1	0	0	42	27	14	0	1	0
小野 麻理	29	19	7	0	0	0	29	19	7	0	0	0	29	19	7	0	0	0
中村 温子	23	17	6	2	0	0	23	17	5	0	1	0	26	20	5	4	1	0
上村盛太郎	42	26	10	1	0	0	43	27	10	0	0	0	43	26	7	2	2	0
小野 麻理	28	23	8	2	0	0	28	22	8	1	1	0	29	22	9	1	0	0
中村 温子	18	15	3	0	1	0	20	17	4	3	0	0	22	18	4	2	0	0
合計	183	126	47	5	1	0	186	128	47	5	2	0	191	132	46	9	4	0
区分	10月						11月						12月					
	契約	給付	委託	新規	解除	居宅	契約	給付	委託	新規	解除	居宅	契約	給付	委託	新規	解除	居宅
上村盛太郎	41	26	12	1	2	0	41	26	13	0	0	0	40	24	13	0	1	0
小野 麻理	29	19	7	0	0	0	27	18	8	0	1	0	26	17	7	0	0	0
中村 温子	26	22	8	2	2	0	27	22	8	1	0	0	30	23	7	3	0	0
上村盛太郎	44	26	8	1	0	0	46	26	8	2	1	0	48	27	7	2	1	0
小野 麻理	29	22	9	0	0	0	28	21	8	0	0	0	30	22	8	2	0	0
中村 温子	24	17	6	3	0	0	25	18	6	1	0	0	25	19	8	2	0	0
合計	193	132	50	7	4	0	194	131	51	4	2	0	199	132	50	9	2	0
区分	1月						2月						3月					
	契約	給付	委託	新規	解除	居宅	契約	給付	委託	新規	解除	居宅	契約	給付	委託	新規	解除	居宅
上村盛太郎	38	24	13	0	1	0	37	22	11	1	0	0	37	25	13	1	1	0
小野 麻理	26	14	6	0	0	0	25	14	6	0	0	0	21	10	5	0	4	0

中村 温子	30	19	5	1	0	0	32	23	6	2	0	0	32	24	7	0	0	0
鵜川 淳美	47	26	6	0	1	0	46	26	6	0	1	0	46	27	6	1	0	0
土屋 光瑠	28	21	7	0	1	0	31	21	7	1	0	0	31	21	7	0	0	0
福原 龍典	26	21	8	1	0	0	25	17	8	0	1	0	25	18	7	1	1	0
合計	195	125	45	2	3	0	196	123	44	4	2	0	192	125	45	3	6	0

③地域包括支援センター事業実績報告
業務実績

実施内容				合計	4月	5月	6月	7月	8月	9月	10月	11月	12月	1月	2月	3月	
総合 相談	総合 相談	相談者件数①		延件数	417	26	24	27	36	36	49	30	39	35	33	40	42
		相談実人数（再掲）②		実人数	397	23	24	27	35	36	46	29	35	33	31	37	41
		新規実人数（再掲）③		実人数	385	22	24	27	31	34	46	29	36	30	27	39	40
	権利 擁護	虐待	新規実人数④	実人数	3	0	0	0	0	0	0	0	0	2	1	0	0
			対応した実人数⑤	実人数	8	0	0	0	0	0	0	0	0	2	3	1	2
		その他の権利擁護：相談実人数⑦		実人数	26	0	0	0	0	1	0	0	0	9	15	0	1
包括的 継続的	ケアマネジメント支援⑧			24	2	1	2	2	4	1	1	3	3	2	2	1	
	研修会・交流会の開催⑨			2	0	0	0	0	0	2	0	0	0	0	0	0	
	地域ケア会議の 開催⑩	地域ケア会議（個別）		5	0	0	0	0	2	0	1	0	0	0	2	0	
		高齢者支援地域推進会議（地域）		0	0	0	0	0	0	0	0	0	0	0	0	0	
	地域・他機関との会議⑪			13	0	0	0	1	3	2	0	1	0	1	3	2	
	地域密着型サービス 運営推進会議、 介護・医療連携推進会議⑫			18	0	0	0	2	3	3	1	2	0	2	2	3	
介護 予防 ケア マネ ジメ ント	元気アップ 高齢者 実態把握⑬ (郵送による元気アップチェック対 応分)	電話	延件数	210	23	27	3	8	7	4	9	7	1	26	21	74	
		訪問・面接	延件数	88	6	4	9	3	1	6	3	4	11	5	12	24	
	介護予防支援 介護予防 ケアマネジメント	総数⑭		実件数	2,373	185	185	206	200	199	199	202	201	204	197	195	200
		介護予防支援⑮		再委託 (再掲)	434	36	36	36	36	34	33	36	34	36	38	39	40
				再委託以外 (再掲)	434	34	37	38	38	37	35	35	36	36	37	35	36
		介護予防ケアマネジメ		再委託 (再掲)	558	44	44	47	47	47	46	49	51	50	45	44	44

		ント⑬	再委託以外 (再掲)	943	71	68	81	79	81	85	82	80	82	77	77	80	
任意 事業	認知症施策推進事業・認知症高齢者見守り事業⑮			0	0	0	0	0	0	0	0	0	0	0	0	0	
	家族介 護 支援事 業	家族介護教室⑯			1	0	0	0	0	0	0	1	0	0	0	0	
		介護者への支援 (再掲)⑰			230	18	11	17	33	18	23	15	18	15	18	10	34
		介護支援のための訪問 (再掲) ⑳			139	10	10	8	17	10	13	10	10	12	12	6	21
配食サービス㉑				2	0	0	0	0	0	0	0	0	1	1	0		
訪問 (再掲) ㉒			延件数	2,065	181	121	144	165	178	204	187	175	191	179	152	188	
合 計 ①、⑧～⑭、⑰、㉑				8,775	681	616	672	733	731	797	719	733	752	750	718	873	

総合相談の内容内訳 (相談区分の再掲)

相談内容	件数	4月	5月	6月	7月	8月	9月	10月	11月	12月	1月	2月	3月
介護保険、介護	329	19	18	22	28	29	38	27	30	27	28	34	29
高齢者福祉	11	1	1	0	5	0	3	1	0	0	0	0	0
障害者福祉	7	1	1	0	0	0	0	0	3	1	0	1	0
生活	33	1	2	3	2	2	5	1	7	4	0	0	6
医療	18	4	1	2	2	0	0	0	4	1	0	3	1
健康	16	1	0	3	0	0	4	0	4	1	0	1	2
二次予防	15	1	0	1	1	1	0	1	0	0	2	1	7
高齢者虐待	3	0	0	0	0	0	0	0	0	2	1	0	0
権利擁護	8	2	0	0	0	1	2	1	0	1	0	1	0
認知症	17	2	3	1	1	2	0	3	2	1	0	0	2
もの忘れ相談 (再)	1	0	0	0	0	0	0	0	0	1	0	0	0
その他	23	0	0	2	1	4	4	0	3	3	2	2	2
合計	481	32	26	34	40	39	56	34	53	42	33	43	49

2. 事業運営状況

①内部委員会・会議

○委員会

◇会議

月日	内 容	人数	月日	内 容	人数
----	-----	----	----	-----	----

--	--	--

2020/4/13.30	包括会議（包括業務について）	6
2020/5/12.27	包括会議（包括業務について）	6
5/29	事業戦略会議	1
6/16	包括会議（包括業務について）	6
6/23	包括会議（包括業務について）	6
6/26	事業戦略会議	1
7/13.28	包括会議（包括業務について）	6
7/31	事業戦略会議	1
8/11.26	包括会議（包括業務について）	6
8/28	事業戦略会議	1
9/10.22	包括会議（包括業務について）	6
9/25	事業戦略会議	1
10/13.27	包括会議（包括業務について）	6
10/30	事業戦略会議	1
11/10.24	包括会議（包括業務について）	6
11/27	事業戦略会議	1
12/10.22	包括会議（包括業務について）	6
12/25	事業戦略会議	1
1/12.1/28	包括会議（包括業務について）	6
1/29	事業戦略会議	1
2/12.22	包括会議（包括業務について）	6
2/26	事業戦略会議	1
3/12.19	包括会議（包括業務について）	6
3/26	事業戦略会議	1

②外部委員会・会議

月日	主催	内容	開催地	参加者の職種	人数
4/22	実務代表者会議	今年度実務説明	甲府市役所	主任ケアマネ	1
6/12	社会福祉士部会	社会福祉士業務について	甲府市役所	社会福祉士	2
6/16	保健師部会	保健師業務について	相生福祉センター	保健師	1
6/17	主マネ部会	主マネ業務について	相生福祉センター	主任ケアマネ	1
6/18	実務代表者会議	包括業務について	相生福祉センター	主任ケアマネ	1
6/19	認知症推進員定例会	認知症推進員の活動	相生福祉センター	保健師・社会福祉士	2
7/7	峰本いきいきサロン	認知症予防	峰本公会堂	保健師	2
7/13	虐待重篤事案委員会	虐待重篤事案について	相生福祉センター	保健師	1
7/15	実務代表者会議	包括業務について	相生福祉センター	主任ケアマネ	1
7/17	保健師部会	保健師業務について	相生福祉センター	保健師	1
7/17	社会福祉士部会	社会福祉士業務について	甲府市役所	社会福祉士	1
8/20	主マネ部会	主マネ業務について	相生福祉センター	主任ケアマネ	1
8/20	社会福祉士部会	社会福祉士業務について	相生福祉センター	社会福祉士	1
8/21	社協保健師包括情報交換会	社協保健師包括にて情報交換行う	相生福祉センター	保健師・社会福祉士・主マネ	6
8/21	相川民生定例会	包括紹介	相川悠遊館	主任ケアマネ	1
8/21	北新生民生定例会	包括紹介	緑ヶ丘北部集会所	主任ケアマネ	1
9/4	社会福祉士部会	社会福祉士業務について	甲府市役所	社会福祉士	1
9/8	相川地区社協運営委員会	相川地区における社協運営	相川悠遊館	社会福祉士	1
9/9	めだか運営推進会議	めだかの学校運営推進会議	めだかの学校	保健師	1
9/14	虐待重篤事案委員会	虐待重篤事案について	相生福祉センター	保健師	1
9/15	ケアマネ交流会	高齢者虐待予防について	相川悠遊館	社会福祉士・主マネ	3
9/15	保健師部会	保健師業務について	相生福祉センター	保健師	1
9/15	大手東部自治会認知症サポーター	認知症サポーター養成講座	大手東部公会堂	保健師	3

9/16	実務代表者会議	包括業務について	甲府市役所	主任ケアマネ	1
9/17	ケアマネ交流会	高齢者虐待予防について	相川悠遊館	保健師・社会福祉士・主マネ	6
9/18	新紺屋地区民生委員定例会	包括紹介	北東公民館	主任ケアマネ	1
9/23	山径運営推進会議	山径運営推進会議	グループホーム山径	社会福祉士	1
10/16	重篤事案検証委員会	高齢者虐待予防について	相生福祉センター	保健師	1
10/21	主任ケアマネ部会	主マネ業務について	相生福祉センター	主任ケアマネ	1
11/4	めだか運営推進会議	めだかの学校運営推進会議	めだかの学校	保健師	1
11/6	相川出張保健室	相川地区における出張保健室	相川悠遊館	保健師・主マネ	2
11/6	認知症推進員定例会	認知症推進員の活動	相生福祉センター	保健師	1
11/12	自立支援型地域ケア会議	自立支援型地域ケア会議	相川ケアセンター	保健師・社会福祉士・主マネ	4
11/14	参道自治会いきいきサロン	いきいきサロン	参道公民館	保健師・主マネ	2
11/17	保健師部会	保健師業務について	相生福祉センター	保健師	3
11/17	介護予防リハビリの集い	介護予防リハビリについて	甲斐市役所	保健師	1
11/18	実務代表者会議	包括業務について	甲府市役所	主マネ	1
11/20	北新出張保健室	北新地区出張保健室	北東公民館	社会福祉士	2
11/21	家族介護教室	家族介護教室	北東公民館	保健師・社会福祉士・主マネ	5
11/26	山梨美容専門学校認知症サポーター養成講座	認知症サポーター養成講座	山梨美容専門学校	保健師・社会福祉士・主マネ	3
11/26	山径運営推進会議	山径運営推進会議	グループホーム山径	保健師	1
12/1	社会福祉士部会	社会福祉士業務について	相生福祉センター	社会福祉士	1
12/14	認知症推進員定例会	認知症推進員の活動	甲府市役所	保健師	1
12/16	主任ケアマネ部会	主マネ業務について	相生福祉センター	主マネ	1
12/23	自立支援型地域ケア会議	自立支援型地域ケア会議	相生福祉センター	保健師・主マネ	3
1/13	めだか運営推進会議	めだかの学校運営推進会議	めだかの学校	保健師	1
1/18	認知症推進員定例会	認知症推進員の活動	相生福祉センター	保健師	1
1/20	実務代表者会議	包括業務について	甲府市役所	主任ケアマネ	1
1/22	社会福祉士グループ	社会福祉士業務について	相生福祉センター	社会福祉士	1
2/2	山梨美容専門学校認知症サポーター養成講座	認知症サポーター養成講座	山梨美容専門学校	保健師・社会福祉士	3
2/3	保健師チームの集まり	保健師業務について	相生福祉センター	保健師	1
2/12	認知症連絡会	認知症推進員の活動	甲府市役所	保健師	2
2/15	保健師部会	保健師業務について	相生福祉センター	保健師	1
2/17	北新団地清水会長宅	北新団地高支援への打診	清水会長宅	保健師・社会福祉士	2
2/18	新紺屋地区民生委員定例会	認知症サポーター養成講座打診	北東公民館	社会福祉士	1
2/19	相川地区民生委員定例会	認知症サポーター養成講座打診	相川悠遊館	主任ケアマネ	1
2/24	自立支援型地域ケア会議報告会	自立支援型地域ケア会議	相生福祉センター	保健師	1
2/25	主任ケアマネ部会	主任ケアマネ業務	相生福祉センター	主任ケアマネ	
3/2	社会福祉士グループ	社会福祉士業務について	相生福祉センター	社会福祉士	
3/10	めだか運営推進会議	めだかの学校運営推進会議	めだかの学校	社会福祉士	
3/15	地区担保健師、社協との話し合い	情報交換会	相生福祉センター	社会福祉士・主マネ	
3/16	認知症推進員定例会	認知症推進員の活動	甲府市役所	保健師	
3/16	相川地区社協運営委員会	相川地区社協の活動	悠遊館	保健師・主任ケアマネ	
3/17	実務代表者会議	包括業務について	相生福祉センター	主任ケアマネ	
3/19	社会福祉士部会	社会福祉士業務について	相生福祉センター	社会福祉士	
3/23	保健師部会	保健師業務について	相生福祉センター	保健師	
3/23	民生委員認知症サポーター養成講座	認知症サポーター養成講座	北東公民館	保健師・社会福祉士・主マネ	
3/25	法人代表者会議	包括業務について	総合市民会館	主マネ	
3/25	山径運営推進会議	山径運営推進会議	グループホーム山径	社会福祉士	1

③内部研修

月日	講師	内容	参加者の職種	人数
8/10	介護課長	事故防止・感染予防・身体拘束	保健師・社会福祉士・主マネ	6

12/25	介護課長	事故防止・感染予防・身体拘束	保健師・社会福祉士・主マネ	
3/12	小野・鶴川	虐待対応について	保健師・社会福祉士・主マネ	6

④外部研修

月日	主催	内容	開催地	参加者の職種	人数
9/3	山梨県障害者福祉協会	山梨県相談支援従事者初任者研修	青少年センター	主任ケアマネ	1
9/4	山梨県障害者福祉協会	山梨県相談支援従事者初任者研修	青少年センター	主任ケアマネ	1
9/23	山梨県障害者福祉協会	山梨県相談支援従事者初任者研修	ぴゅあ総合	主任ケアマネ	1
9/24	山梨県障害者福祉協会	山梨県相談支援従事者初任者研修	ぴゅあ総合	主任ケアマネ	1
10/23	山梨県障害者福祉協会	山梨県相談支援従事者初任者研修	防災新館	主任ケアマネ	1

⑤防災訓練状況

月日	実施名	内容	消防隊の派遣
10/1	日中想定防災訓練	防災訓練・利用者避難	あり

⑥職員健康診断

月日	実施名	内容	人数
8/4. 18	職員健康診断	職員健康診断	5

3. 職員勤務状況

①職員数（3/31現在）

女性				男性				合計
合計	うち 正規職員	うち非正規社員		合計	うち 正規職員	うち非正規社員		
		短時間	フルタイム			短時間	フルタイム	
4	4	0	0	2	2	0	0	6
うち休職者				うち休職者				合計
0	0	0	0	0	0	0	0	0
女性派遣労働者				男性派遣労働者				合計
0	0	0	0	0	0	0	0	0

②年齢別構成（3/31現在）

区分	～20歳代	30歳代	40歳代	50歳代	60歳代～	合計	平均
正 規	男性	0	1	1	0	2	0.4
	女性	1	1	1	1	4	0.8
非 正 規	男性	0	0	0	0	0	0.0
	女性	0	0	0	0	0	0.0
合計	1	2	2	1	0	6	1.2

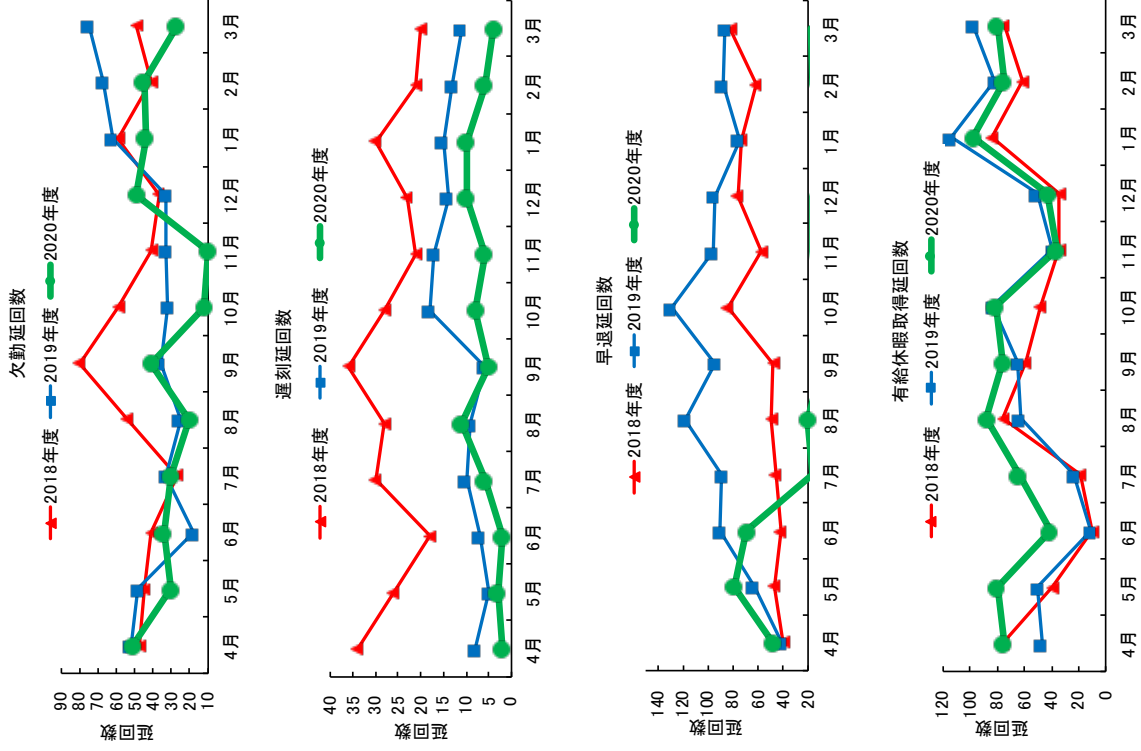
③勤続年数別構成（3/31現在）

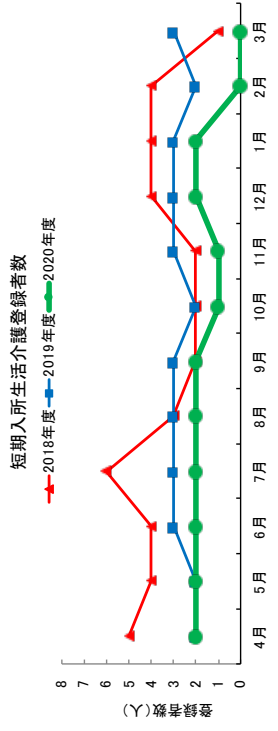
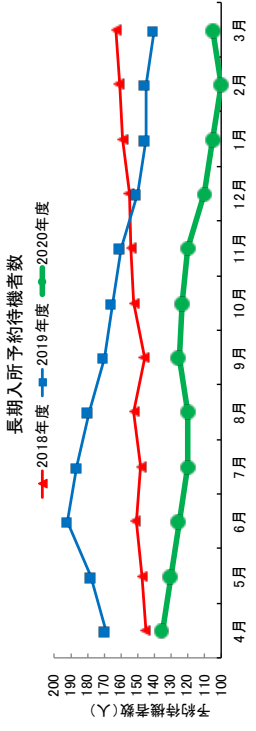
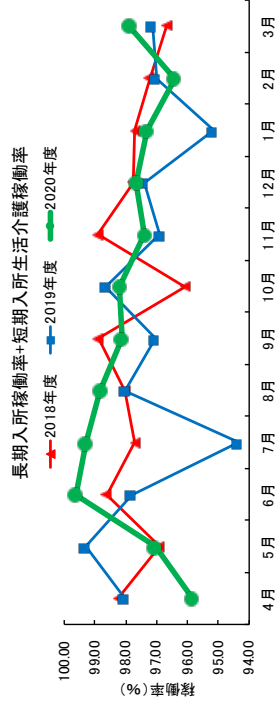
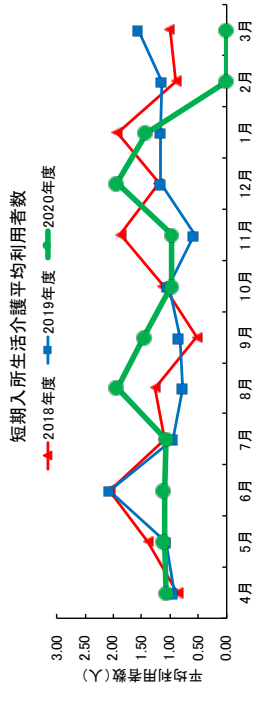
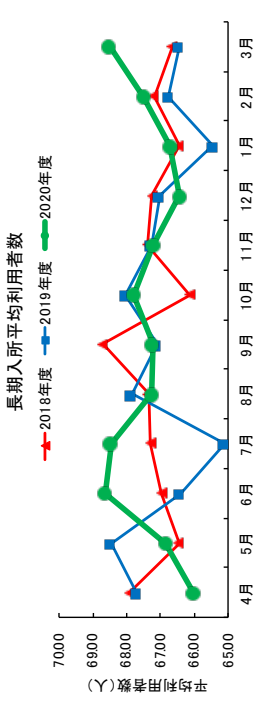
区分	1年未満	1年以上 3年未満	3年以上 5年未満	5年以上 10年未満	10年以上 15年未満	15年以上 20年未満	20年以上	合計	平均
正 規	男性	0	1	0	0	0	1	2	0.3
	女性	0	1	2	0	1	0	4	0.6
非 正 規	男性	0	0	0	0	0	0	0	0.0
	女性	0	0	0	0	0	0	0	0.0
合計	0	2	2	0	1	1	0	6	0.9

④職員配置（3/31現在）

介護老人保健施設 甲府相川ケアセンター

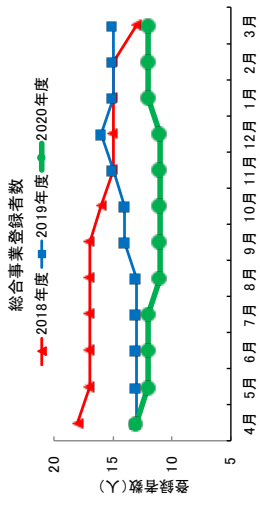
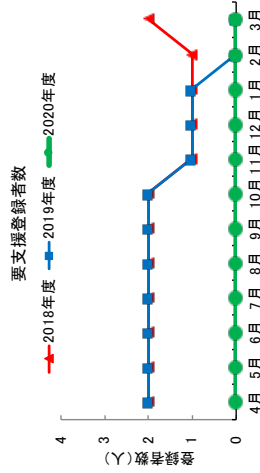
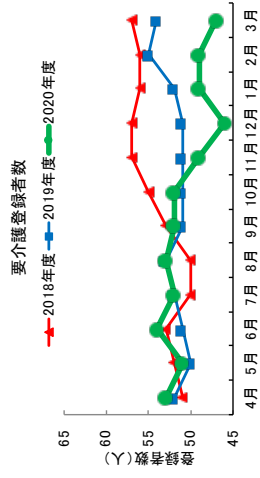
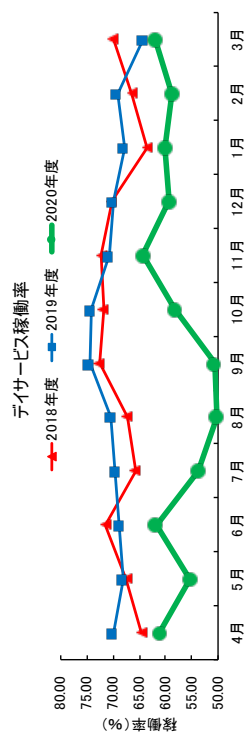
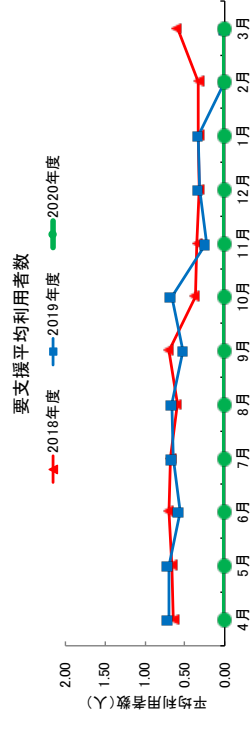
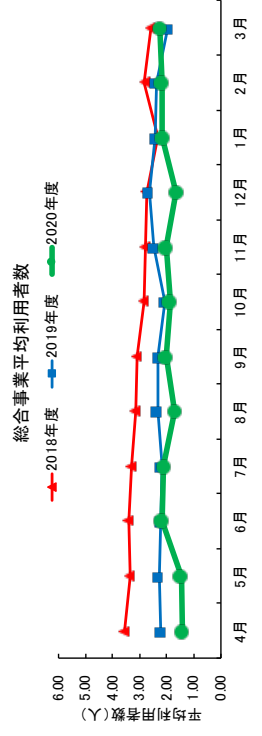
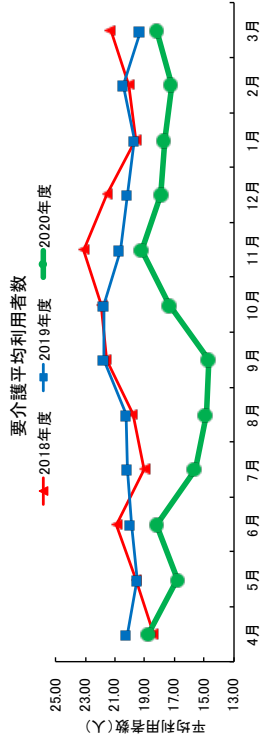
2020年度	4月	5月	6月	7月	8月	9月	10月	11月	12月	1月	2月	3月	合計
皆勤者数	50	32	34	50	25	48	50	46	48	57	52	43	535
欠勤	13	11	11	12	11	12	8	11	11	11	14	11	136
遅刻	51	30	34	30	20	41	12	10	49	44	45	27	393
遅刻回数	2	3	2	5	9	4	6	6	9	10	6	4	66
遅刻回数	2	3	2	6	11	5	8	6	10	10	6	4	73
早退	7	14	9	11	15	8	10	12	14	6	7	12	125
早退回数	48	79	69	16	20	8	13	16	17	7	16	18	327
外出	1	0	0	2	1	1	0	0	2	0	2	0	9
外出回数	1	0	0	2	1	1	0	0	2	0	2	0	9
勤務変更	46	44	45	47	37	37	30	31	35	25	32	34	443
勤務変更回数	177	218	150	154	98	107	113	108	123	80	102	107	1,537
有給休暇	48	51	17	24	54	53	59	22	30	48	50	58	514
有給休暇回数	75	80	41	64	88	76	81	36	43	98	75	80	837
有給時間	10	13	12	15	20	11	17	18	17	14	13	16	176
夏期	0	1	46	52	7	5	0	45	48	7	10	5	226
冬期	0	2	50	57	7	5	0	48	49	7	10	5	240
特別休暇	0	0	0	1	0	4	0	1	1	24	0	1	32
特別休暇回数	0	0	3	0	0	4	0	2	3	26	0	1	39.0
7=パ-判-休暇	3	11	4	4	8	0	4	5	4	0	2	6	51
2019年度	4月	5月	6月	7月	8月	9月	10月	11月	12月	1月	2月	3月	合計
欠勤	52	48	18	33	25	36	32	33	33	62	67	75	514
遅刻	8	5	7	10	9	6	18	17	14	15	13	11	133
早退	41	63	90	89	118	94	129	96	95	75	88	86	1,064
有給休暇取得回数	47	50	11	23	63	65	83	39	51	114	82	98	726
2018年度	4月	5月	6月	7月	8月	9月	10月	11月	12月	1月	2月	3月	合計
欠勤	47	45	41	27	54	80	59	41	37	59	41	49	580
遅刻	34	26	18	30	28	36	28	21	23	30	21	20	315
早退	40	47	42	46	49	48	84	57	76	74	62	82	707
有給休暇回数	76	39	10	19	76	59	48	34	34	84	61	75	615





②ゆめみどりデイサービスセンター

2020年度		4月	5月	6月	7月	8月	9月	10月	11月	12月	1月	2月	3月	年平均
平均利用者数	要介護	18.73	16.77	18.19	15.63	14.88	14.69	17.33	19.20	17.92	17.66	17.22	18.18	17.20
	要支援	0.00	0.00	0.00	0.00	0.00	0.00	0.00	0.00	0.00	0.00	0.00	0.00	0.00
	総合事業	1.42	1.46	2.19	2.11	1.69	2.03	1.88	2.04	2.04	2.16	2.18	2.26	1.92
合計	20.15	18.23	20.38	17.44	16.57	16.72	19.21	19.82	21.24	19.57	19.82	19.30	20.44	19.09
稼働率 (%)		61.06	55.24	61.75	53.75	50.21	50.67	58.21	64.36	59.30	60.06	58.78	61.94	57.94
登録者数	要介護	53	51	54	52	53	52	52	49	46	49	49	47	50.58
	要支援	0	0	0	0	0	0	0	0	0	0	0	0	0.00
	総合事業	13	12	12	12	11	11	11	11	11	12	12	12	11.67
合計	66	63	66	64	64	64	63	63	60	57	61	61	59	62.25
要介護者数	新規利用	1	0	3	1	2	0	2	1	1	3	0	2	1.33
	利用終了	1	2	0	3	0	1	2	4	4	1	0	4	1.83
	平均介護	2.70	2.70	2.70	2.68	2.68	2.66	2.62	2.66	2.66	2.62	2.62	2.60	2.65
要支援者数	新規利用	0	0	0	0	0	0	0	0	0	0	0	0	0.00
	利用終了	0	0	0	0	0	0	0	0	0	0	0	0	0.00
	平均支援	0.00	0.00	0.00	0.00	0.00	0.00	0.00	0.00	0.00	0.00	0.00	0.00	0.00
総合事業対象者数	新規利用	0	0	0	0	0	0	0	0	0	2	0	0	0.17
	利用終了	0	1	0	0	1	0	0	0	0	0	0	0	0.17
	平均介護	0.00	0.00	0.00	0.00	0.00	0.00	0.00	0.00	0.00	0.00	0.00	0.00	0.00
2019年度		4月	5月	6月	7月	8月	9月	10月	11月	12月	1月	2月	3月	年平均
平均利用者数	要介護	20.20	19.50	19.92	20.12	20.22	21.72	21.74	20.65	20.12	19.66	20.44	19.26	20.30
	要支援	0.70	0.70	0.66	0.65	0.66	0.52	0.67	0.23	0.32	0.33	0.00	0.00	0.45
	総合事業	2.20	2.30	2.20	2.19	2.33	2.32	2.07	2.46	2.64	2.42	2.40	1.96	2.29
合計	23.10	22.50	22.68	22.96	23.21	24.56	24.48	24.48	23.34	23.08	22.41	22.84	21.22	23.03
稼働率 (%)		70.00	68.18	68.73	69.57	70.33	74.42	74.18	70.72	69.93	67.90	69.21	64.30	69.79
登録者数	要介護	52	50	51	52	53	51	51	51	51	52	55	54	51.92
	要支援	2	2	2	2	2	2	2	1	1	1	0	0	1.42
	総合事業	13	13	13	13	13	14	14	15	16	15	15	15	14.08
合計	67	65	66	67	68	67	67	67	67	68	68	70	69	67.42
2018年度		4月	5月	6月	7月	8月	9月	10月	11月	12月	1月	2月	3月	年平均
平均利用者数	要介護	18.40	19.60	20.90	19.00	19.81	21.60	21.92	23.11	21.52	19.58	20.03	21.30	20.56
	要支援	0.64	0.66	0.70	0.68	0.60	0.70	0.37	0.35	0.32	0.33	0.33	0.60	0.52
	総合事業	3.56	3.37	3.42	3.32	3.15	3.10	2.85	2.81	2.76	2.33	2.83	2.60	3.01
合計	22.60	23.63	25.02	23.00	23.56	25.40	25.14	25.28	25.24	24.60	22.24	23.24	24.50	24.02
稼働率 (%)		64.57	67.51	71.48	65.71	67.31	72.57	71.82	72.22	70.28	63.54	66.40	70.00	68.62
登録者数	要介護	51	52	53	50	50	53	55	57	57	56	56	57	53.92
	要支援	2	2	2	2	2	2	2	1	1	1	1	2	1.67
	総合事業	18	17	17	17	17	17	16	15	15	15	15	13	16.00
合計	71	71	71	69	69	69	72	73	73	73	72	72	72	71.50



③ゆめみどり居宅介護支援事業所

2020年度		4月	5月	6月	7月	8月	9月	10月	11月	12月	1月	2月	3月	年平均
給付管理者数	要介護	35	32	32	30	34	32	34	36	37	35	35	34	33.83
	要支援	3	3	3	2	2	2	3	3	3	3	3	4	2.83
合計		38	35	35	32	35	34	37	39	40	38	38	38	36.58
通所紹介者数	要介護	16	16	17	15	16	12	14	15	15	15	15	16	15.17
	要支援	2	2	2	1	1	1	1	1	1	1	1	1	1.25
合計		18	18	19	16	17	13	15	16	16	16	16	17	16.42
短期入所紹介者数	要介護	0	0	0	0	0	0	0	0	0	0	0	0	0.00
	要支援	0	0	0	0	0	0	0	0	0	0	0	0	0.00
合計		0	0	0	0	0	0	0	0	0	0	0	0	0.00
長期入所紹介者数		1	0	0	0	0	0	1	0	0	0	0	0	0.17
要介護者数	契約者数	37	34	34	35	36	39	40	38	39	39	38	37	37.17
	新規契約	0	0	2	1	2	3	3	0	1	0	0	0	1.00
	契約解除	0	3	0	0	1	0	2	2	0	0	1	1	0.83
	平均介護	2.50	2.50	2.50	2.40	2.50	2.50	2.40	2.40	2.30	2.40	2.40	2.40	2.43
要支援者数	契約者	3	3	3	2	2	2	3	3	3	3	3	4	2.83
	新規契約	0	0	0	0	0	0	1	0	0	0	0	1	0.17
	契約解除	0	0	0	1	0	0	0	0	0	0	0	0	0.08
	平均支援	1.70	1.70	1.70	1.50	1.50	1.50	1.30	1.30	1.30	1.30	1.30	1.25	1.45
2019年度		4月	5月	6月	7月	8月	9月	10月	11月	12月	1月	2月	3月	年平均
給付管理者数	要介護	31	30	29	28	29	34	32	32	31	32	34	33	31.25
	要支援	6	6	6	6	4	3	4	4	3	3	3	3	4.25
合計		37	36	35	34	31	35	34	34	33	34	36	35	34.29
通所紹介者数	要介護	15	16	15	15	16	19	19	19	18	18	18	18	17.17
	要支援	3	3	3	3	3	2	2	2	2	2	2	2	2.42
合計		18	19	18	18	19	21	21	21	20	20	20	20	19.58
短期入所紹介者数	要介護	2	1	1	0	0	1	1	0	1	0	0	0	0.58
	要支援	0	0	0	0	0	0	0	0	0	0	0	0	0.00
合計		2	1	1	0	0	1	1	0	1	0	0	0	0.58
長期入所紹介者数		1	0	0	0	0	0	0	0	0	0	0	0	0.08
2018年度		4月	5月	6月	7月	8月	9月	10月	11月	12月	1月	2月	3月	年平均
給付管理者数	要介護	30	31	31	34	33	35	38	37	34	35	35	35	34.00
	要支援	6	6	7	8	7	8	8	8	8	8	7	7	7.33
合計		36	37	38	42	40	43	46	45	42	43	42	42	41.33
通所紹介者数	要介護	13	14	15	17	16	17	18	18	18	16	16	16	16.17
	要支援	3	3	3	3	3	4	3	3	3	3	3	3	3.08
合計		16	17	18	20	19	21	21	21	21	19	19	19	19.25
短期入所紹介者数	要介護	1	2	2	2	0	1	1	1	1	1	1	1	1.17
	要支援	0	0	0	0	0	0	0	0	0	0	0	0	0.00
合計		1	2	2	2	0	1	1	1	1	1	1	1	1.17
長期入所紹介者数		0	0	0	2	0	0	0	0	0	0	0	1	0.25

	(内入院)	0	0	0	0	0	0	0	0	0	0	0	0	0	0
12月	他科受診	2	0	0	1	1	3	0	0	1	0	2	42	0	52
	(内救急車)	0	0	0	0	0	0	0	0	0	0	0	0	0	0
	(内入院)	2	0	0	0	0	0	0	0	0	0	0	0	0	2
1月	他科受診	1	0	0	2	1	2	0	0	2	1	4	44	0	57
	(内救急車)	0	0	0	0	0	0	0	0	0	0	0	0	0	0
	(内入院)	0	0	0	0	0	0	0	0	0	0	0	0	0	0
2月	他科受診	0	2	0	3	0	1	0	0	2	0	5	45	0	58
	(内救急車)	0	0	0	0	0	0	0	0	0	0	0	0	0	0
	(内入院)	0	0	0	0	0	0	0	0	0	0	1	0	0	1
3月	他科受診	1	1	0	2	0	0	0	0	1	1	2	45	0	53
	(内救急車)	0	0	0	0	0	0	0	0	0	0	0	0	0	0
	(内入院)	1	0	0	0	0	0	0	0	0	0	0	0	0	1
計	他科受診	34	12	0	22	6	13	0	0	14	2	28	501	0	632
	(内救急車)	2	0	0	0	1	0	0	0	0	0	0	0	0	3
	(内入院)	7	0	0	2	1	0	0	0	0	0	1	0	0	11
平均	他科受診	2.8	1.0	0.0	1.8	0.5	1.1	0.0	0.0	1.2	0.2	2.3	41.8	0.0	52.7
	(内救急車)	0.2	0.0	0.0	0.0	0.1	0.0	0.0	0.0	0.0	0.0	0.0	0.0	0.0	0.3
	(内入院)	0.6	0.0	0.0	0.2	0.1	0.0	0.0	0.0	0.0	0.0	0.1	0.0	0.0	0.9

⑧入居者健康診断

月日	実施名	内容	人数
12/17	集団結核検診	入居者胸部レントゲン検査	64

⑨性別・年齢 (3/31現在)

区分	50	60	65	70	75	80	85	90	95	100以上	合計	最高年齢	最低年齢	平均年齢
	59	64	69	74	79	84	89	94	99					
男性	0	0	0	1	0	1	2	4	0	0	8	93	74	0.0
女性	0	0	0	0	1	12	14	17	11	6	61	102	78	0.0
合計	0	0	0	1	1	13	16	21	11	6	69			0.0

⑩在居期間 (3/31現在)

区分	3ヶ月未満	3ヶ月以上 6ヶ月未満	6ヶ月以上 1年未満	1年以上 3年未満	3年以上 5年未満	5年以上 7年未満	7年以上 10年未満	10年以上	合計	1人当たり 平均在所 期間
男性	2	0	1	1	1	1	1	1	8	0.0
女性	4	5	5	21	9	11	4	2	61	0.0
合計	6	5	6	22	10	12	5	3	69	0.0

⑪入居前居所 (3/31現在)

区分	在宅	病院				介護 老人 保健 施設	特別 養護 老人 ホーム	養護 老人 ホーム	ケア ハウス	短期 入所 施設	グ ル ー プ ホ ー ム	高齢 者 専 用 賃 貸 住 宅	その他	合計
		一般	療養 型	リハ ビリ	精神									
男性	1	0	0	0	0	0	0	0	0	0	0	0	0	1
女性	3	1	0	3	0	1	0	0	0	5	1	2	0	16
合計	4	1	0	3	0	1	0	0	0	5	1	2	0	17

⑫退居後居所（3/31現在）

区分	在宅	病院				介護 老人 保健 施設	特別 養護 老人 ホーム	養護 老人 ホーム	ケア ハウス	短期 入所 施設	グ ル ー プ ホ ー ム	高齢 者 専 用 賃 貸 住 宅	死亡	その他	合計
		一般	療養 型	リハ ビリ	精神										
男性	0	0	2	0	0	0	0	0	0	0	0	0	3	0	5
女性	0	0	3	0	0	0	0	0	0	0	0	0	9	0	12
合計	0	0	5	0	0	0	0	0	0	0	0	0	12	0	17

Ⅱ（予防）短期入所生活介護（ショートステイ）

①短期入所生活介護

区分	4月	5月	6月	7月	8月	9月	10月	11月	12月	1月	2月	3月	合計	平均
実利用者数	3	2	2	2	2	3	1	1	2	2	0	0	20	1.7
延利用者数	32	34	33	33	60	44	30	29	60	44	0	0	399	33.3
平均利用者数	1.1	1.1	1.1	1.1	1.9	1.5	1.0	1.0	2.0	1.4	0.0	0.0	13	1.1
新規利用者数	1	0	0	0	0	0	0	0	0	0	0	0	1	0.1
利用終了者数	1	0	0	0	0	0	0	0	0	2	0	0	3	0.3
新規申込者数	1	0	0	0	0	0	0	0	0	0	0	0	1	0.1
登録者数	1	2	2	3	3	2	2	2	2	2	0	0	21	1.8

②要介護度別利用者

区分	4月	5月	6月	7月	8月	9月	10月	11月	12月	1月	2月	3月	合計
要介護1	0	0	0	0	0	0	0	0	0	0	0	0	0
要介護2	1	1	1	1	1	0	1	1	0	0	0	0	7
要介護3	1	1	1	1	1	2	0	0	1	1	0	0	9
要介護4	1	0	0	0	0	0	0	0	1	1	0	0	3
要介護5	0	0	0	0	0	0	0	0	0	0	0	0	0
合計	3	2	2	2	2	2	1	1	2	2	0	0	19
平均	3.0	2.5	2.5	2.5	2.5	3.0	2.0	2.0	3.5	3.5	0.0	0.0	2.8

③負担限度額別利用者

区分	4月	5月	6月	7月	8月	9月	10月	11月	12月	1月	2月	3月	合計
1段階	0	0	0	0	0	0	0	0	0	0	0	0	0
2段階	0	0	0	0	0	0	0	0	0	0	0	0	0
3段階	2	1	1	1	1	1	1	1	2	2	0	0	13
4段階	1	1	1	1	1	1	0	0	0	0	0	0	6
合計	3	2	2	2	2	2	1	1	2	2	0	0	19
平均	3.3	3.5	3.5	3.5	3.5	3.5	3.0	3.0	3.0	3.0	0.0	0.0	3.3

④予防短期入所生活介護

区分	4月	5月	6月	7月	8月	9月	10月	11月	12月	1月	2月	3月	合計	平均
実利用者数	0	0	0	0	0	0	0	0	0	0	0	0	0	0.0
延利用者数	0	0	0	0	0	0	0	0	0	0	0	0	0	0.0
平均利用者数	0.0	0.0	0.0	0.0	0.0	0.0	0.0	0.0	0.0	0.0	0.0	0.0	0	0.0
新規利用者数	0	0	0	0	0	0	0	0	0	0	0	0	0	0.0
利用終了者数	0	0	0	0	0	0	0	0	0	0	0	0	0	0.0
新規申込者数	0	0	0	0	0	0	0	0	0	0	0	0	0	0.0
登録者数	0	0	0	0	0	0	0	0	0	0	0	0	0	0.0

⑤要支援度別利用者

区分	4月	5月	6月	7月	8月	9月	10月	11月	12月	1月	2月	3月	合計
----	----	----	----	----	----	----	-----	-----	-----	----	----	----	----

要支援1	0	0	0	0	0	0	0	0	0	0	0	0	0
要支援2	0	0	0	0	0	0	0	0	0	0	0	0	0
合計	0	0	0	0	0	0	0	0	0	0	0	0	0
平均	0.0	0.0	0.0	0.0	0.0	0.0	0.0	0.0	0.0	0.0	0.0	0.0	0.0

⑥負担限度額別利用者

区分	4月	5月	6月	7月	8月	9月	10月	11月	12月	1月	2月	3月	合計
1段階	0	0	0	0	0	0	0	0	0	0	0	0	0
2段階	0	0	0	0	0	0	0	0	0	0	0	0	0
3段階	0	0	0	0	0	0	0	0	0	0	0	0	0
4段階	0	0	0	0	0	0	0	0	0	0	0	0	0
合計	0	0	0	0	0	0	0	0	0	0	0	0	0
平均	0.0	0.0	0.0	0.0	0.0	0.0	0.0	0.0	0.0	0.0	0.0	0.0	0.0

⑦性別・年齢（要介護者）（3/31現在）

区分	50 ㄱ	60 ㄱ	65 ㄱ	70 ㄱ	75 ㄱ	80 ㄱ	85 ㄱ	90 ㄱ	95 ㄱ	100 以上	合計	最高年齢	最低年齢	平均年齢
	59	64	69	74	79	84	89	94	99					
男性	0	0	0	0	0	0	0	0	0	0	0	0	0	0.0
女性	0	0	0	0	0	0	0	0	0	0	0	0	0	0.0
合計	0	0	0	0	0	0	0	0	0	0	0			0.0

⑧性別・年齢（要支援者）（3/31現在）

区分	50 ㄱ	60 ㄱ	65 ㄱ	70 ㄱ	75 ㄱ	80 ㄱ	85 ㄱ	90 ㄱ	95 ㄱ	100 以上	合計	最高年齢	最低年齢	平均年齢
	59	64	69	74	79	84	89	94	99					
男性	0	0	0	0	0	0	0	0	0	0	0	0	0	0.0
女性	0	0	0	0	0	0	0	0	0	0	0	0	0	0.0
合計	0	0	0	0	0	0	0	0	0	0	0			0.0

2. 事業運営状況

①内部委員会・会議

○レクリエーション・ボランティア委員会

月日	内容	人数
4/2	今年度行事予定、押し花、サークル活動	5
6/4	今年度の行事見直し	6
7/2	12月清掃、ユニットレク、今後の予定	6
8/6	敬老会、秋祭り	6
9/3	敬老会、秋祭り	7
10/1	秋祭り	3
11/5	秋祭り反省、餅つき、書初め	6
12/3	餅つき、書初め、公会堂清掃	5
1/7	書き初めの展示	5
2/4	各ユニットレク報告、書初め、他	6
3/4	年間レク振り返り、今後の課題	5

○学習委員会

月日	内容	人数
5/28	施設内研修、ユニット勉強会、感染対策	3
6/25	施設内研修、感染対策、委員会内研修	5
7/30	運営基準、介護報酬研修会	6
8/27	感染予防、ターミナルケア勉強会	6
9/24	各ユニット勉強会、ターミナル、施設内研修	5
10/22	次年度からの勉強会の開催方法について	6
11/26	勉強会実施報告書、今後の予定	5
12/24	来年度の勉強会、施設内研修について	5
1/28	来年度の勉強会、施設内研修について	5
2/25	吐物処理、来年度施設内研修、他研修	6
3/25	本年度のまとめ	5

○個別ケア推進委員会

月日	内容	人数
4/8	活動内容、リーダー研修予定、感染対策	9
5/13	感染症対策、ご家族面会、多職種連携	3
6/10	委員会報告、面会について、多職種連携	9
7/8	委員会報告、面会について、多職種連携	8

○事故防止委員会

月日	内容	人数
4/10	年間目標、活動内容、勉強会	6
5/8	インシ、アクシ、24Hシート、ユニット内勉強会検討	3
6/12	インシ記入方法シート配布、勉強会	6
7/10	勉強会について、アクシデントの記入方法	6

8/5	各委員会報告、多職種連携グループワーク	8
9/9	備品購入希望、委員会報告	9
10/14	委員会報告、多職種連携	8
11/11	各係状況報告、今後の予定、監査	8
12/9	委員会報告、ユニットケア勉強会	9
1/13	加湿器、面会中止、多職種連携	8
2/10	各委員会報告、コロナについて	8
3/10	各委員会報告、多職種価値観	8

8/14	事故防止勉強会	4
9/11	インシ、アクシ、勉強会について	4
10/9	上半期アクシデント集計についての考察	6
11/13	監査、介助方法、インシ、アクシ	6
12/11	アクシデントレポート・身体拘束勉強会	6
1/8	アクシデントレポート	6
2/12	事故防止、身体拘束勉強会、アクシまとめ	7
3/12	下半期集計、考察	7

○感染防止委員会

月日	内容	人数
7/30	感染対策、取り組み状況、今後の目標	6
11/26	感染対策、取り組み状況、今後の目標	5
3/25	感染対策、取り組み状況、今後の目標	5

○広報委員会

月日	内容	人数

○身体拘束廃止委員会

月日	内容	人数
4/10	活動内容、委員会予定、身体拘束勉強会	6
8/14	高齢者虐待、勉強会、身体拘束	4
2/12	虐待防止事例演習	7

○24Hシート運用委員会

月日	内容	人数
4/21	標準化、ケアの質の向上、活用	4
5/19	シートの標準化、質の向上、今後の課題	2
6/16	24Hシート評価、ケース記録、内容	5
7/21	Dユニットケース記録の検証等	5
8/18	確認事項まとめ、年間目標、記録の勉強会	5
9/15	24Hシートの理解、ケース記録	6
10/20	Cユニット24Hシート確認、来月の内容	6
11/17	各ユニット見直し、ケース記録勉強会	5
12/15	D1シート修正、ケース記録勉強会	4
1/19	D1シート修正、記録勉強会、今後の予定	6
2/16	D1進捗状況、質問事項、その他	5
3/16	各ユニット見直し	5

◇事業戦略会議

月日	内容	人数
4/24	月次報告、本部より伝達事項、重要事項報告	書類配布
5/29	月次報告、本部より伝達事項、重要事項報告	7
6/26	月次報告、本部より伝達事項、重要事項報告	9
7/31	月次報告、本部より伝達事項、重要事項報告	11
8/28	月次報告、本部より伝達事項、重要事項報告	8
9/25	月次報告、本部より伝達事項、重要事項報告	10
9/25	月次報告、本部より伝達事項、重要事項報告	10
10/30	月次報告、本部より伝達事項、重要事項報告	11
11/27	月次報告、本部より伝達事項、重要事項報告	7
12/25	月次報告、本部より伝達事項、重要事項報告	8
1/29	月次報告、本部より伝達事項、重要事項報告	8
2/26	月次報告、本部より伝達事項、重要事項報告	8
3/26	月次報告、本部より伝達事項、重要事項報告	8

◇リーダー会議

月日	内容	人数
4/24	事業戦略会議同様	書類配布
5/29	事業戦略会議同様	7
6/26	事業戦略会議同様	9
7/31	事業戦略会議同様	11
8/28	事業戦略会議同様	8
9/25	事業戦略会議同様	10
9/25	事業戦略会議同様	10
10/30	事業戦略会議同様・連絡事項	11
11/27	事業戦略会議同様・連絡事項	7
12/25	事業戦略会議同様・連絡事項	8
1/29	事業戦略会議同様・連絡事項	8
2/26	事業戦略会議同様・連絡事項	8
3/26	事業戦略会議同様・連絡事項	8

◇A1ユニット会議

月日	内容	人数
4/3	来年度事業計画、感染対策、委員会目標	4
6/19	各係、各委員会より、入居者対応	4
7/17	係より報告、入居者様対応、ユニット連携	6
8/21	係より報告、介護観、担当者会議、24Hシート	6
9/18	身体拘束勉強会、委員会報告、アクシ	6

◇A2ユニット会議

月日	内容	人数
4/3	来年度事業計画、感染対策、委員会目標	3
6/12	感染対策、面会制限、各委員会より	6
5/8	感染対策、新入職員、入居者、目標	6
7/10	係の報告、清掃、24Hシート、面会制限緩和	5
8/14	担当者会議、実施報告、介護観、レク予定	6

10/16	係より報告、今後の関わり方、申し送り	6
11/20	各係報告、関わり状況、入居者様	6
12/18	各係報告、関わり状況、アクシデント	5
1/22	各係報告、入居者への関わり	4
1/20	各係報告、来年度各自目標	4
2/19	各委員会連絡事項、入居者様、派遣職員	5
3/19	人事異動、係報告、ユニット目標	3

9/1	人事異動、ユニットの方向性	7
9/11	アクシ未提出分カンファ、入居者様状況	5
10/9	理念、係の報告、24Hシート	5
11/13	各係報告、換気、入居者様報告	6
12/11	連絡事項、係報告、業務について	6
1/8	換気、担会、来年度目標、面会中止	5
2/12	連絡事項、ユニット目標、担会報告	8
3/12	来年度目標、委員会、係報告、連絡事項	6

◇Bユニット会議

月日	内容	人数
4/3	来年度事業計画、感染対策、委員会目標	4
6/29	各係より、面会の緩和、入居者様	7
7/27	各係より、入居者について	7
8/31	各係より、担当者会議、介護観	7
9/28	各係より、ケース記録、入居者様等	7
10/26	理念、各係より、ケース記録、入居者様	7
11/30	感染対策、各係報告、入居者様	6
12/28	各係報告、入居者様	6
1/25	係報告、ユニット目標、担会、連絡事項	7
2/22	各係報告、来年度目標、連絡事項	8
3/26	委員会報告、夜勤者申し送り、来年度取り組み	6

◇C1ユニット会議

月日	内容	人数
4/9	全体会議、利用者様対応、ユニット係	6
6/10	感染対策、面会制限、委員会連絡	6
7/8	面会について、家族連絡、担当者会議	6
8/12	各委員会、各係より、入居者について	6
9/9	各委員会、各係より、入居者について	7
10/14	各委員会、係より、入居者について、他	5
11/11	各委員会、係より、入居者について	5
12/9	感染症勉強会、委員会報告、入居者様	7
1/13	加湿器、事故防止勉強会、各係より	7
2/10	記録勉強会、各委員会、係報告	6
3/10	委員会、係報告、連絡事項、レク担当	5

◇C2ユニット会議

月日	内容	人数
4/21	全体会議、係報告、ユニットレク	5
6/16	感染対策、面会制限、各委員会より	5
7/21	面会制限緩和、勉強会、委員会より	5
8/18	各係より、担当者会議	5
9/15	各係報告、消毒、敬老会、入居者様対応	5
10/20	リスクマネジメント勉強会、各係より	5
11/17	委員会、係報告、監査、感染症	5
12/15	委員会、係報告、監査、感染症	5
1/19	メール連絡、身体拘束勉強会、連絡事項	4
2/16	記録勉強会、各委員会報告、連絡事項	5
3/16	係報告、新入職員、担当者会議	5

◇D1ユニット会議

月日	内容	人数
4/22	健康診断、感染症、面会	5
6/24	各委員会より、入居者について	4
7/16	Dユニット合同会議・協力ユニットについて	4
8/26	インシ、敬老会、秋祭り、入居者様	5
9/17	インシ、秋祭り、入居者様	5
10/15	理念、入居者、インシ	5
11/25	連絡事項、感染対策、委員会連絡	4
12/17	感染勉強会、ユニットごと検討	5
1/21	Dユニット合同会議（記録の勉強会、入居者様）	4
2/24	連絡事項、感染対策、委員会連絡	4
3/24	今年度振り返り、来年度目標	5

◇D2ユニット会議

月日	内容	人数
4/16	全体会議・利用者対応・係報告	5
6/18	担会、家族連絡、係報告、検討事項	5
7/16	Dユニット合同会議・協力ユニットについて	5
8/20	各委員会報告、介護観、希望休	5
9/17	伝達事項、機械浴、委員会連絡	4
9/23	各委員会報告、介護観	5
10/15	伝達事項、理念、委員会連絡	6
11/19	監査、各委員会報告、換気、今後の取組み	5
12/17	感染勉強会、ユニットごと検討	3
1/21	Dユニット合同会議（記録の勉強会、入居者様）	4
2/18	各委員会報告、利用者対応	4
3/18	各委員会報告、利用者対応	4

◇給食会議

月日	内容	人数
4/16	お礼、改善依頼・苦情事項、確認・依頼事項	3
5/21	お礼、改善依頼・苦情事項、確認・依頼事項	書面
6/18	お礼、改善依頼・苦情事項、確認・依頼事項	書面
7/16	お礼、改善依頼・苦情事項、確認・依頼事項	4
8/20	お礼、改善依頼・苦情事項、確認・依頼事項	書面
9/17	お礼、改善依頼・苦情事項、確認・依頼事項	書面
10/14	お礼、改善依頼・苦情事項、確認・依頼事項	書面
11/18	お礼、改善依頼・苦情事項、確認・依頼事項	書面
12/16	お礼、改善依頼・苦情事項、確認・依頼事項	書面
1/21	お礼、改善依頼・苦情事項、確認・依頼事項	書面
2/22	お礼、改善依頼・苦情事項、確認・依頼事項	書面
3/22	お礼、改善依頼・苦情事項、確認・依頼事項	書面

◇法人親睦委員会

月日	内 容	人数
3/26	2021年度新委員顔合わせ、趣旨説明	1

◇法人広報委員会

月日	内 容	人数
3/26	2021年度新委員顔合わせ、趣旨説明	1

◇法人マニュアル作成委員会

月日	内 容	人数
5/19	新型コロナウイルス感染対策マニュアルについて	1
6/16	新型コロナウイルス感染対策マニュアルについて	1
7/21	感染対策、苦情対応、防災マニュアル	1
8/18	感染対策	1
9/15	感染対策、災害、防災マニュアル	1
10/15	感染対策、災害・防災マニュアル	1
11/17	防災マニュアル、契約書、苦情対応マニュアル	1
12/15	契約書、同意書、苦情対応マニュアル	1
1/19	苦情マニュアルについて	1
2/15	苦情マニュアルについて	1
3/16	苦情マニュアルについて	1

◇法人人材育成教育委員会

月日	内 容	人数
7/22	職員研修要綱作成、加筆、修正	1
8/19	職員研修要綱作成、加筆、修正	1
9/16	職員研修要綱作成、加筆、修正	1
10/21	職員研修要綱作成、加筆、修正	1
11/24	職員研修要綱作成、加筆、修正	1
12/16	職員研修要綱作成、加筆、修正	1
1/20	職員研修要綱作成、加筆、修正	1
2/17	職員研修要綱作成、加筆、修正	1
3/30	職員研修要綱作成、加筆、修正	1

◇入退所検討会議

月日	内 容	人数
適宜	入居予定者の検討	

◇全体会議

月日	内 容	人数
4/3	全体会議特例 計8回開催	

◇サービス担当者会議

月日	内 容	人数
適宜	家族とともにケアプラン立案等	

②外部委員会・会議

月日	主催	内容	開催地	参加者の職種	人数

③内部研修

月日	講師	内容	参加者の職種	人数

④外部研修

月日	主催	内容	開催地	参加者の職種	人数
6/8	山梨県	令和2年度介護サービス事業所集団指導	山梨県自治会館	施設長	1
12/10・11	日本ユニットケア推進センター	オンラインユニットリーダープレ研修	ゆめみどり会議室	施設長・課長・ユニット職員	3
1/8	山梨県公安委員会	安全運転管理者等講習会	双葉ふれあい文化会館	施設長	1
1/26.27	日本ユニットケア推進センター	オンラインユニットリーダー研修	ゆめみどり会議室	ユニットリーダー	1
2月中	山梨県社協	介護支援専門員更新研修（eラーニング）	ゆめみどり会議室	施設長	1
3月中	山梨県社協	介護支援専門員更新研修（オンライン）	ゆめみどり会議室	施設長	1

⑤職員派遣・招待

月日	派遣・招待依頼者	内容	派遣・招待者
6/24	玉川西区	玉川西区公会堂清掃	山岡・武川
8/24	甲斐市役所	国勢調査 調査員事務説明会	山岡
12/20	玉川西区	玉川西区公会堂大掃除	山岡・武川

⑥施設実習受け入れ

月日	実習名（者）	内容	実日数	実人数	延人数

⑦視察見学、実地指導及び研究受け入れ

月日	視察見学・指導者・研究者	内容	人数

⑧ボランティア受入れ

月日	グループ名・個人名	内容	人数

⑨行事開催

月日	行事名	内容
9/16	甲斐市市長選挙	甲斐市市長不在者投票
10/28	秋祭り	各フロアにてお祭り気分の雰囲気と昼食の提供。施設内を神輿が巡回。

⑩防災訓練状況

月日	実施名	内容	消防隊の派遣
9/30	日勤帯火災避難誘導訓練	初期消火、避難誘導訓練	無し
3/24	夜間帯火災避難誘導訓練	初期消火、夜間帯想定避難誘導訓練	無し

⑪職員健康診断

月日	実施名	内容	人数
5/27	職員全体健康診断	健康診断	60
11/25	夜勤職員健康診断	健康診断	35

⑫清掃状況

月日	実施名	内容
12/12	大掃除	各部署の掃除とグループ分けした上での共同箇所の掃除

⑬職員福利厚生状況

月日	実施名	内容

⑭広報誌「ゆめみどりだより」発行

月日	内容

3. 職員勤務状況

①職員数 (3/31現在)

女性				男性				合計
合計	うち 正規職員	うち非正規社員		合計	うち 正規職員	うち非正規社員		
		短時間	フルタイム			短時間	フルタイム	
34	32	0	2	22	19	1	2	56
うち休職者				うち休職者				合計
2	2	0	0	0	0	0	0	2
女性派遣労働者				男性派遣労働者				合計
1	0	0	1	0	0	0	0	1

②年齢別構成 (3/31現在)

区分		～20歳代	30歳代	40歳代	50歳代	60歳代～	合計	平均
正 規	男性	1	11	6	0	1	19	38.4
	女性	6	10	6	10	0	32	39.7
非 正 規	男性	0	0	1	1	1	3	57.7
	女性	0	0	1	0	1	2	50.5

合計	7	21	14	11	3	56	40.7
----	---	----	----	----	---	----	------

③勤続年数別構成（3/31現在）

区分		1年未満	1年以上 3年未満	3年以上 5年未満	5年以上 10年未満	10年以上 15年未満	15年以上 20年未満	20年以上	合計	平均
正 規	男性	2	1	5	4	4	2	1	19	8.2
	女性	1	1	12	9	9	0	0	32	6.8
非 正 規	男性	0	0	0	2	1	0	0	3	8.0
	女性	0	1	1	0	0	0	0	2	2.0
合計		3	3	18	15	14	2	1	56	7.1

④職員配置（3/31現在）

職務名		施設 長	嘱託 医	看護 師	准看 護師	介護 福祉	介護 職員	管理 栄養	支援 相談	ケア マネ	事務 職員	営繕 職員	合計
正 規	男性	1				10	4		1	1			17
	女性			3	1	20	5	1			2		32
非 正 規	男性		1				1					2	4
	女性						1					1	2
合計		1	1	3	1	30	11	1	1	1	2	3	55

⑤採用（本年度中）

区分		新規学卒者	中途採用者	再雇用者
正 規	男性		2	
	女性	1	2	
非 正 規	男性			
	女性			
合計		1	4	0

⑥退職（勸奨）・定年・解雇（本年度中）

区分		定年	退 職					解雇
			うち結婚	うち妊娠・出産	うち育児	うち介護	うちその他	
正 規	男性		1					1
	女性		6					6
非 正 規	男性							
	女性	1						
合計		1	7	0	0	0	0	7

⑦勤怠

区分		4月	5月	6月	7月	8月	9月	10月	11月	12月	1月	2月	3月	合計	平均
皆勤者数		23	19	26	26	26	24	19	24	26	26	26	23	288	24.0
欠勤	人数	8	6	7	9	8	7	10	8	11	6	9	9	98	8.2
	延回数	18	15	29	10	10	8	15	15	29	36	28	37	250	20.8
遅刻	人数	3	4	5	4	5	3	6	3	2	1	3	2	41	3.4
	延回数	4	5	5	4	7	3	6	4	2	1	4	2	47	3.9
早退	人数	6	6	4	4	6	5	7	7	8	4	0	3	60	5.0
	延回数	8	7	5	5	9	5	8	7	9	4	0	3	70	5.8
外出	人数	2	1	0	0	1	1	1	0	0	0	0	1	7	0.6
	延回数	2	1	0	0	1	1	1	0	0	0	0	1	7	0.6
勤務変更	人数	28	29	24	19	8	15	20	22	19	23	9	28	244	20.3
	延回数	86	95	73	36	17	41	30	23	52	71	15	94	633	52.8
有給休暇	人数	27	16	7	35	44	43	45	17	16	43	45	41	379	31.6
	延回数	37	25	16	38	54	49	60	24	31	75	56	58	523	43.6
右給時間	人数	8	11	5	5	8	6	10	9	6	4	2	5	79	6.6

水曜日	3	2	2	2	2	2	2	2	2	2	2	2	25	2.1
木曜日	0	0	0	0	0	0	0	0	0	2	2	2	6	0.5
金曜日	3	3	3	3	2	2	2	2	2	2	2	2	28	2.3
土曜日	6	6	6	6	6	6	6	6	6	6	6	6	72	6.0

⑦総合事業対象者・要支援度別利用者

区分	4月	5月	6月	7月	8月	9月	10月	11月	12月	1月	2月	3月	合計
総合事業対象	4	2	4	4	4	4	4	4	4	4	4	4	46
要支援1	0	1	1	1	1	1	1	1	1	3	3	3	17
要支援2	4	3	5	5	4	4	4	4	4	4	4	4	49
合計	8	6	10	10	9	9	9	9	9	11	11	11	112
要支援1,2平均	1.0	1.2	1.1	1.1	1.0	1.0	1.0	1.0	1.0	1.0	1.0	1.0	1.0

0

区分	50	60	65	70	75	80	85	90	95	100以上	合計	最高年齢	最低年齢	平均年齢
	59	64	69	74	79	84	89	94	99					
男性	0	0	1	2	2	1	2	4	1	0	13	94	69	0.0
女性	0	0	1	0	6	7	2	1	6	1	24	101	66	0.0
合計	0	0	2	2	8	8	4	5	7	1	37			0.0

⑨性別・年齢（総合事業対象者・要支援者）（3/31現在）

区分	50	60	65	70	75	80	85	90	95	100以上	合計	最高年齢	最低年齢	平均年齢
	59	64	69	74	79	84	89	94	99					
男性	0	0	0	0	1	0	1	0	0	0	2	85	77	0.0
女性	0	0	0	1	2	1	3	2	1	0	10	96	75	0.0
合計	0	0	0	1	3	1	4	2	1	0	12			0.0

⑩利用期間（要介護者）（3/31現在）

区分	3ヶ月未満	3ヶ月以上 6ヶ月未満	6ヶ月以上 1年未満	1年以上 3年未満	3年以上 5年未満	5年以上 7年未満	7年以上 10年未満	10年以上	合計	1人当たり 平均利用 期間
男性	1	1	0	0	0	0	0	0	2	0.0
女性	0	0	0	6	4	0	0	0	10	0.0
合計	1	1	0	6	4	0	0	0	12	0.0

⑪利用期間（総合事業対象者・要支援者）（3/31現在）

区分	3ヶ月未満	3ヶ月以上 6ヶ月未満	6ヶ月以上 1年未満	1年以上 3年未満	3年以上 5年未満	5年以上 7年未満	7年以上 10年未満	10年以上	合計	1人当たり 平均利用 期間
男性	1	1	0	0	0	0	0	0	2	0.0
女性	0	0	0	6	4	0	0	0	10	0.0
合計	1	1	0	6	4	0	0	0	12	0.0

2. 事業運営状況

①内部委員会・会議

○レクリエーション委員会

月日	内容	人数
4/2	今年度行事予定、押し花、サークル活動	1
6/4	今年度の行事見直し	1
7/2	12月清掃、ユニットレク、今後の予定	1
8/6	敬老会、秋祭り	1

○広報委員会

月日	内容	人数

9/3	敬老会、秋祭り	1
10/1	秋祭り	1
11/5	秋祭り反省、餅つき、書初め	1
12/3	餅つき、書初め、公会堂清掃	1
1/7	書き初めの展示	1
2/4	各ユニットレク報告、書初め、他	0
3/4	年間レク振り返り、今後の課題	0

○感染防止委員会

月日	内 容	人数
7/30	感染対策、取り組み状況、今後の目標	1
11/26	感染対策、取り組み状況、今後の目標	1

○学習委員会

月日	内 容	人数
5/28	施設内研修、ユニット勉強会、感染対策	0
6/25	施設内研修、感染対策、委員会内研修	1
7/30	運営基準、介護報酬研修会	1
8/27	感染予防、ターミナルケア勉強会	1
9/24	各ユニット勉強会、ターミナル、施設内研修	1
10/22	欠員あり欠席	0
11/26	勉強会実施報告書、今後の予定	1
12/24	来年度の勉強会、施設内研修について	1
1/28	来年度の勉強会、施設内研修について	1
2/25	吐物処理、来年度施設内研修、他研修	0
3/25	今年度の総括	0

○事故防止委員会

月日	内 容	人数
4/10	年間目標、活動内容、勉強会	1
6/12	インシ記入方法ケート配布、勉強会	1
7/10	勉強会について、アクシデントの記入方法	1
8/14	事故防止勉強会	1
10/9	上半期アクシデント集計についての考察	1
11/13	監査、介助方法、インシ、アクシ	1
12/11	アクシデントレポート、身体拘束勉強会について	1
2/12	事故防止、身体拘束勉強会、アクシまとめ	1
3/12	下半期集計、考察	1

○身体拘束廃止委員会

月日	内 容	人数
4/10	活動内容、委員会予定、身体拘束勉強会	1
8/14	高齢者虐待、勉強会、身体拘束	1
2/12	虐待防止事例演習	1

◇事業戦略会議

月日	内 容	人数
4/24	月次報告、本部より伝達事項、重要事項報告	書類配布
5/29	月次報告、本部より伝達事項、重要事項報告	2
6/26	月次報告、本部より伝達事項、重要事項報告	2
7/31	月次報告、本部より伝達事項、重要事項報告	2
8/28	月次報告、本部より伝達事項、重要事項報告	2
9/25	月次報告、本部より伝達事項、重要事項報告	2
10/30	月次報告、本部より伝達事項、重要事項報告	2
11/27	月次報告、本部より伝達事項、重要事項報告	1
12/25	月次報告、本部より伝達事項、重要事項報告	2
1/29	月次報告、本部より伝達事項、重要事項報告	1
2/26	月次報告、本部より伝達事項、重要事項報告	0
3/26	月次報告、本部より伝達事項、重要事項報告	0

◇リーダー会議

月日	内 容	人数
4/24	事業戦略会議同様	書類配布
5/29	事業戦略会議同様	2
6/26	事業戦略会議同様	2
7/31	事業戦略会議同様	2
8/28	事業戦略会議同様	2
9/25	事業戦略会議同様	2
10/30	事業戦略会議同様	2
11/27	事業戦略会議同様	1
12/25	事業戦略会議同様	2
1/29	事業戦略会議同様	1
2/26	事業戦略会議同様	0
3/26	事業戦略会議同様	0

◇フロア（デイサービス）会議

月日	内 容	人数
4/17	全体会議、感染対策、入浴業務	11

◇給食会議

月日	内 容	人数
4/16	お礼、改善依頼・苦情事項、確認・依頼事項	1

6/19	感染対策、レク活動、ご利用者対応	9
7/17	安全運転講習、利用者様対応、勉強会	9
8/21	稼働率、利用者状況	10
9/18	職員駐車場、グローブ、身体拘束勉強会	9
10/16	ご利用者様状況、作品作り、秋祭り	9
11/20	人員基準、募集、利用者状況、今後の予定	9
12/18	職員補充、レク、新規利用者	9
1/15	新委員会、面談、年間目標、送迎	9
3/19	人事、ご利用者様対応、挨拶	9

5/21	お礼、改善依頼・苦情事項、確認・依頼事項	書面
6/18	お礼、改善依頼・苦情事項、確認・依頼事項	書面
7/16	お礼、改善依頼・苦情事項、確認・依頼事項	0
8/20	お礼、改善依頼・苦情事項、確認・依頼事項	書面
9/17	お礼、改善依頼・苦情事項、確認・依頼事項	書面
10/14	お礼、改善依頼・苦情事項、確認・依頼事項	書面
11/18	お礼、改善依頼・苦情事項、確認・依頼事項	書面
12/16	お礼、改善依頼・苦情事項、確認・依頼事項	書面
1/21	お礼、改善依頼・苦情事項、確認・依頼事項	書面

◇全体会議

月日	内容	人数
4/17	全体会議特例	11

②外部研修

月日	主催	内容	開催地	参加者の職種	人数
6/16	山梨県	令和2年度介護保険指定居宅サービス事業所集団指導	北巨摩合同庁舎	生活相談員	1

③行事開催

月日	行事名	内容
10/28	秋祭り	各フロアにてお祭りの雰囲気と昼食の提供。神輿の巡回。

④防災訓練状況

月日	実施名	内容	消防隊の派遣
9/30	火災避難誘導訓練	初期消火と避難誘導訓練	無し
3/24	夜間帯避難訓練	初期消火と夜間帯想定避難誘導訓練	無し

⑤職員健康診断

月日	実施名	内容	人数
5/27	職員全体健康診断	健康診断	60

⑥清掃状況

月日	実施名	内容
12/12	大掃除	各部署とグループ分けした上で共同箇所の掃除

3. 職員勤務状況

①職員数 (3/31現在)

女性				男性				合計
合計	うち 正規職員	うち非正規社員		合計	うち 正規職員	うち非正規社員		
		短時間	フルタイム			短時間	フルタイム	
7	4	0	3	3	2	1	0	10
うち休職者				うち休職者				合計
1	0	0	1	0	0	0	0	1
女性派遣労働者				男性派遣労働者				合計
1	0	0	1	0	0	0	0	1

②年齢別構成 (3/31現在)

区分		～20歳代	30歳代	40歳代	50歳代	60歳代～	合計	平均
正 規	男性	0	1	1	0	0	2	36.0
	女性	0	1	0	2	1	4	49.8
非 正 規	男性	0	0	0	0	1	1	69.0
	女性	0	2	0	0	1	3	43.0

合計	0	4	1	2	3	10	44.5
----	---	---	---	---	---	----	------

③勤続年数別構成（3/31現在）

区分	1年未満	1年以上 3年未満	3年以上 5年未満	5年以上 10年未満	10年以上 15年未満	15年以上 20年未満	20年以上	合計	平均
正 規	男性	0	0	0	2	0	0	2	12.0
	女性	0	0	1	1	2	0	4	8.5
非 正 規	男性	0	0	0	1	0	0	1	6.0
	女性	0	0	1	0	2	0	3	8.0
合計	0	0	2	2	6	0	0	10	8.0

④職員配置（3/31現在）

職務名	正看護師	准看護師	介護福祉士	介護職員	相談員	合計
正 規	男性	0	0	1	0	2
	女性	0	1	3	0	4
非 正 規	男性	0	0	0	1	1
	女性	0	0	3	0	3
合計	0	1	7	1	1	10

⑤採用（本年度中）

区分	新規学卒者	中途採用者	再雇用者
正 規	男性	0	0
	女性	0	0
非 正 規	男性	0	0
	女性	0	0
合計	0	0	0

⑥退職（勸奨）・定年・解雇（本年度中）

区分	定年	退 職					解雇	
		うち結婚	うち妊娠・出産	うち育児	うち介護	うちその他		
正 規	男性	0	1	0	0	0	1	0
	女性	1	0	0	0	0	0	0
非 正 規	男性	0	0	0	0	0	0	0
	女性	0	0	0	0	0	0	0
合計	1	1	0	0	0	0	1	0

⑦勤怠

区分	4月	5月	6月	7月	8月	9月	10月	11月	12月	1月	2月	3月	合計	平均
皆勤者数	2	2	4	3	3	3	2	2	2	0	1	2	26	2.2
欠勤	人数	2	1	2	2	0	1	4	4	1	2	3	25	2.1
	延回数	4	3	2	2	0	6	18	7	2	2	4	56	4.7
遅刻	人数	3	1	0	2	4	3	3	1	1	2	0	21	1.8
	延回数	3	1	0	2	5	3	4	1	2	4	0	28	2.3
早退	人数	2	2	2	1	2	2	0	0	1	1	2	17	1.4
	延回数	3	4	2	1	2	3	0	0	1	1	2	21	1.8
外出	人数	0	0	0	0	0	1	0	1	0	0	0	2	0.2
	延回数	0	0	0	0	0	1	0	1	0	0	0	2	0.2
勤務変更	人数	3	4	7	3	1	8	3	3	2	3	6	49	4.1
	延回数	7	6	25	6	3	40	12	4	3	5	18	143	11.9
有給休暇	人数	9	8	10	2	5	5	9	8	3	9	9	86	7.2
	延回数	10	12	12	2	6	10	14	13	4	13	1	119	9.9
有給時間	人数	2	4	1	0	3	4	2	1	1	2	2	24	2.0
	延回数	4	6	1	0	4	5	2	1	1	2	2	30	2.5

6-3. ゆめみどり居宅介護支援事業所

1. 利用者状況

①居宅介護支援事業

区分	4月	5月	6月	7月	8月	9月	10月	11月	12月	1月	2月	3月	合計	平均
契約者数	37	34	34	34	36	39	40	38	39	39	38	37	445	37.1
給付管理者数	35	32	32	30	34	31	34	36	37	35	35	34	405	33.8
新規契約者数	0	0	2	1	2	3	3	0	1	0	0	0	12	1.0
契約解除者数	0	3	2	0	1	0	2	2	0	0	1	1	12	1.0

○要介護利用者（職員個人別）

区分	4月						5月						6月						7月					
	契約	給付	新規	解除	通所	短期	契約	給付	新規	解除	通所	短期	契約	給付	新規	解除	通所	短期	契約	給付	新規	解除	通所	短期
荒川准子	37	35	0	0	19	0	34	32	0	3	16	0	34	32	2	2	17	0	35	30	1	0	15	0
合計	37	35	0	0	19	0	34	32	0	3	16	0	34	32	2	2	17	0	35	30	1	0	15	0
区分	8月						9月						10月						11月					
	契約	給付	新規	解除	通所	短期	契約	給付	新規	解除	通所	短期	契約	給付	新規	解除	通所	短期	契約	給付	新規	解除	通所	短期
荒川准子	36	34	2	1	16	0	39	31	3	0	12	0	40	34	3	2	14	0	38	36	0	2	15	0
合計	36	34	2	1	16	0	39	31	3	0	12	0	40	34	3	2	14	0	38	36	0	2	15	0
区分	12月						1月						2月						3月					
	契約	給付	新規	解除	通所	短期	契約	給付	新規	解除	通所	短期	契約	給付	新規	解除	通所	短期	契約	給付	新規	解除	通所	短期
荒川准子	39	37	1	0	15	0	39	35	0	0	15	0	38	35	0	1	15	0	37	34	0	1	16	0
合計	39	37	1	0	15	0	39	35	0	0	15	0	38	35	0	1	15	0	37	34	0	1	16	0

②要介護度別利用者

区分	4月	5月	6月	7月	8月	9月	10月	11月	12月	1月	2月	3月	合計
要介護1	9	9	8	8	8	10	12	11	10	8	8	8	109
要介護2	11	10	12	14	13	14	14	14	16	18	18	17	171
要介護3	9	6	6	6	7	5	5	5	4	4	4	4	65
要介護4	6	6	6	6	6	6	5	5	6	6	6	6	70
要介護5	2	3	2	2	2	4	4	3	3	3	2	1	31
合計	37	34	34	36	36	39	40	38	39	39	38	36	446
平均	2.5	2.5	2.5	2.4	2.5	2.5	2.4	2.3	2.4	2.4	2.4	2.3	2.4

③介護予防支援事業

区分	4月	5月	6月	7月	8月	9月	10月	11月	12月	1月	2月	3月	合計	平均
契約者数	3	3	3	2	2	2	3	3	3	3	3	4	34	2.8
給付管理者数	3	3	3	2	2	2	3	3	3	3	3	1	31	2.6
新規契約者数	0	0	0	0	0	0	1	0	0	0	0	0	1	0.1
契約解除者数	0	0	0	1	0	0	1	0	0	0	0	0	2	0.2

○要支援利用者（職員個人別）

区分	4月						5月						6月						7月					
	契約	給付	新規	解除	通所	短期	契約	給付	新規	解除	通所	短期	契約	給付	新規	解除	通所	短期	契約	給付	新規	解除	通所	短期
荒川 准子	3	3	0	0	2	0	3	3	0	0	2	0	3	3	0	0	2	0	2	2	0	1	1	0

合計	3	3	0	0	2	0	3	3	0	0	2	0	3	3	0	0	2	0	2	2	0	1	1	0
区分	8月						9月						10月						11月					
	契約	給付	新規	解除	通所	短期	契約	給付	新規	解除	通所	短期	契約	給付	新規	解除	通所	短期	契約	給付	新規	解除	通所	短期
荒川 准子	2	2	0	0	1	0	2	2	0	0	1	0	3	3	1	0	1	0	3	3	0	0	1	0
合計	2	2	0	0	1	0	2	2	0	0	1	0	3	3	1	0	1	0	3	3	0	0	1	0
区分	12月						1月						2月						3月					
	契約	給付	新規	解除	通所	短期	契約	給付	新規	解除	通所	短期	契約	給付	新規	解除	通所	短期	契約	給付	新規	解除	通所	短期
荒川 准子	3	3	0	0	1	0	3	3	0	0	1	0	3	3	0	0	1	0	4	4	1	0	1	0
合計	3	3	0	0	1	0	3	3	0	0	1	0	3	3	0	0	1	0	4	4	1	0	1	0

④要支援度別利用者状況

区分	4月	5月	6月	7月	8月	9月	10月	11月	12月	1月	2月	3月	合計
要支援1	1	1	1	1	1	1	2	2	2	2	2	3	19
要支援2	2	2	2	1	1	1	1	1	1	1	1	1	15
合計	3	3	3	2	2	2	3	3	3	3	3	4	34
平均	1.7	1.7	1.7	1.5	1.5	1.5	1.3	1.3	1.3	1.3	1.3	1.3	1.4

⑤性別・年齢（要介護者）（3/31現在）

区分	50	60	65	70	75	80	85	90	95	100以上	合計	最高年齢	最低年齢	平均年齢
	59	64	69	74	79	84	89	94	99					
男性	0	0	0	1	2	5	2	4	0	0	14	93	73	84.4
女性	0	0	0	1	3	5	7	0	6	0	22	97	72	82.1
合計	0	0	0	2	5	10	9	4	6	0	36			83.2

⑥性別・年齢（要支援者）（3/31現在）

区分	50	60	65	70	75	80	85	90	95	100以上	合計	最高年齢	最低年齢	平均年齢
	59	64	69	74	79	84	89	94	99					
男性	0	0	0	0	0	0	0	0	0	0	0	0	0	0.0
女性	0	0	1	0	3	0	0	0	0	0	4	79	65	75.3
合計	0	0	1	0	3	0	0	0	0	0	4			75.3

2. 事業運営状況

①内部委員会・会議

○委員会

月日	内容	人数

◇会議

月日	内容	人数
4/17	全体会議特例	1
4/24	事業戦略会議・リーダー会議	書類配布
5/29	事業戦略会議・リーダー会議	1
6/26	事業戦略会議・リーダー会議	1
8/28	事業戦略会議・リーダー会議	1
9/25	事業戦略会議・リーダー会議	1
10/30	事業戦略会議・リーダー会議	欠席
11/27	事業戦略会議・リーダー会議	1
12/25	事業戦略会議・リーダー会議	1
1/29	事業戦略会議・リーダー会議	1
2/26	事業戦略会議・リーダー会議	1

3/26	事業戦略会議・リーダー会議	1
------	---------------	---

②外部委員会・会議

月日	主催	内容	開催地	参加者の職種	人数
7/10	甲斐市	竜王南地区主任介護支援専門員会議	敷島総合文化会館	主任介護支援専門員	1
8/24	甲斐市	甲斐市主任介護支援専門員代表者連絡協議会	甲斐市役所	主任介護支援専門員	1
3/12	甲斐市	甲斐市主任介護支援専門員代表者連絡協議会	甲斐市役所	主任介護支援専門員	1

③外部研修

月日	主催	内容	開催地	参加者の職種	人数
7/30	山梨県介護支援専門員協会 峡中支部	新型コロナウイルス拡大防止対策研修会	敷島総合文化会館	主任介護支援専門員・峡中市町村代表	約40名

④清掃状況

月日	実施名	内容
12/12	大掃除	各部署の掃除とグループ分けした上で、共同箇所の掃除

3. 職員勤務状況

①職員数 (3/31現在)

女性				男性				合計
合計	うち 正規職員	うち非正規社員		合計	うち 正規職員	うち非正規社員		
		短時間	フルタイム			短時間	フルタイム	
1	1	0	0	0	0	0	0	1
うち休職者				うち休職者				合計
0	0	0	0	0	0	0	0	0
女性派遣労働者				男性派遣労働者				合計
0	0	0	0	0	0	0	0	0

②年齢別構成 (3/31現在)

区分	~20歳代	30歳代	40歳代	50歳代	60歳代~	合計	平均
正 規	男性	0	0	0	0	0	0.0
	女性	0	0	1	0	1	46.0
非 正 規	男性	0	0	0	0	0	0.0
	女性	0	0	0	0	0	0.0
合計	0	0	1	0	0	1	46.0

③勤続年数別構成 (3/31現在)

区分	1年未満	1年以上 3年未満	3年以上 5年未満	5年以上 10年未満	10年以上 15年未満	15年以上 20年未満	20年以上	合計	平均
正 規	男性	0	0	0	0	0	0	0	0.0
	女性	0	0	0	0	0	1	1	15.0
非 正 規	男性	0	0	0	0	0	0	0	0.0
	女性	0	0	0	0	0	0	0	0.0
合計	0	0	0	0	0	1	0	1	15.0

④職員配置 (3/31現在)

職務名	責任者兼介護支援専門員	介護支援専門員	合計
正 規	男性	0	0
	女性	1	1
非 正 規	男性	0	0
	女性	0	0
合計	1	0	1

⑤採用 (本年度中)

区分	新規学卒者	中途採用者	再雇用者
正 規	0	0	0

規	女性	0	0	0
非 正 規	男性	0	0	0
	女性	0	0	0
合計		0	0	0

⑥退職（勸奨）・定年・解雇（本年度中）

区分	定年	退 職					解雇	
		うち結婚	うち妊娠・出産	うち育児	うち介護	うちその他		
正 規	男性	0	0	0	0	0	0	0
	女性	0	0	0	0	0	0	0
非 正 規	男性	0	0	0	0	0	0	0
	女性	0	0	0	0	0	0	0
合計		0	0	0	0	0	0	0

⑦勤怠

区分	4月	5月	6月	7月	8月	9月	10月	11月	12月	1月	2月	3月	合計	平均
皆勤者数	0	0	0	0	0	0	0	0	0	0	0	0	0	0.0
欠勤	人数	0	0	1	0	0	0	0	0	0	0	0	1	0.1
	延回数	0	0	1	0	0	0	0	0	0	0	0	1	0.1
遅刻	人数	1	1	0	0	1	1	1	1	1	1	0	9	0.8
	延回数	2	1	0	0	1	1	2	7	6	5	2	27	2.3
早退	人数	0	0	0	0	0	1	1	1	1	0	0	4	0.3
	延回数	0	0	0	0	0	1	7	2	2	0	0	12	1.0
外出	人数	0	0	0	0	0	1	0	0	1	0	0	2	0.2
	延回数	0	0	0	0	0	1	0	0	1	0	0	2	0.2
勤務変更	人数	0	0	1	1	1	1	0	1	0	1	1	8	0.7
	延回数	0	0	2	2	3	4	0	2	0	1	2	18	1.5
有給休暇	人数	1	1	1	0	1	1	1	1	0	0	1	8	0.7
	延回数	1	2	1	0	2	1	1	1	0	0	1	10	0.8
有給時間	人数	0	0	0	0	1	1	1	1	1	1	0	7	0.6
	延回数	0	0	0	0	1	2	8	9	9	5	3	37	3.1

⑧特別休暇取得内訳

区分	4月	5月	6月	7月	8月	9月	10月	11月	12月	1月	2月	3月	合計	平均
夏季冬季	0	0	1	1	0	0	0	0	1	0	0	0	3	0.3
アニバーサリー	0	0	0	0	0	0	0	0	0	0	0	0	0	0.0
結婚	本人	0	0	0	0	0	0	0	0	0	0	0	0	0.0
	子	0	0	0	0	0	0	0	0	0	0	0	0	0.0
	兄弟姉妹	0	0	0	0	0	0	0	0	0	0	0	0	0.0
配偶者の出産	0	0	0	0	0	0	0	0	0	0	0	0	0	0.0
忌引	父母/配偶者/子	0	0	0	0	0	0	0	0	0	0	0	0	0.0
	祖父母/配父母/兄弟	0	0	0	0	0	0	0	0	0	0	0	0	0.0

職員勤怠状況

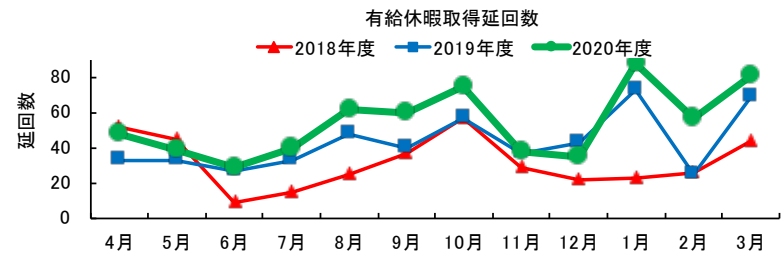
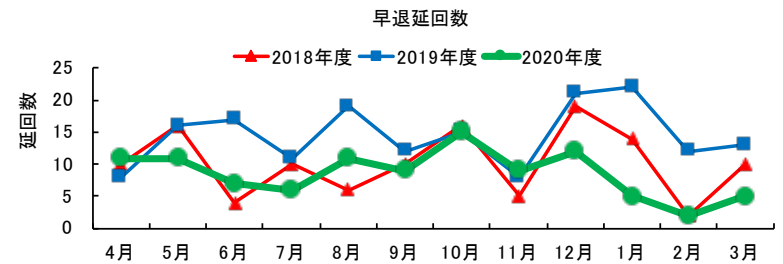
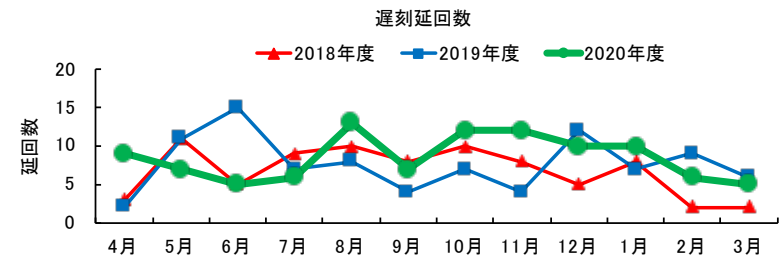
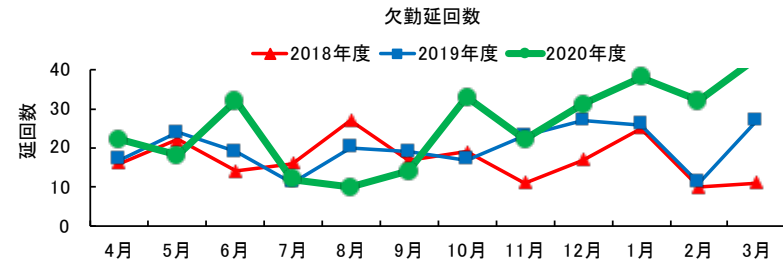
2021/4/1現在

(単位：人)

職種別		特別養護老人ホーム ゆめみどり																	デイサービスセンター						居宅				
		理事長	副理事長	施設長	嘱託医	正看護師	准看護師	ABユニット		Cユニット		Dユニット		生活相談員	管理栄養士	介護支援専門員	事務員	営繕	合計	生活相談員	正看護師	准看護師	介護福祉士	介護職員	合計	介護支援専門員	合計		
4月1日従業者数	実員	1	0	1	1	3	1	12	6	10	2	7	3	1	1	1	3	3	56	1	0	1	5	2	9	1	1		
	常換	1	0	1	0.05	3	1	11.6	6	10	2	7	3	1	1	1	3	2.5	54.15	1	0	1	5	1.4	8.4	1	1		
3月2日～4月1日	採用									1								1					1	1		0			
	退職		1									1						2				1		1		0			
異動	入																	0						0		0			
	出																	0						0		0			
正規職員A		1	0	1	1	3	1	12	1	10		7		1	1	1	3		43	1		1	3		5	1	1		
正規職員B									4		2		1					7						0		0			
時給職員													2				3	5					2	1	3		0		
契約職員																		0						0		0			
派遣職員									1									1						1	1		0		
配置基準数		1	0	1	1	3		21						1	1	1	0	0	30	1	1		2		4	1	1		
現在不足数		0	0	0	0	0		0						0	0	0	0	0	0	0	0	0	0		0		0	0	0

特別養護老人ホーム ゆめみどり

2020年度	4月	5月	6月	7月	8月	9月	10月	11月	12月	1月	2月	3月	合計	
皆勤者数	25	21	30	29	29	27	21	26	28	26	27	25	314	
欠勤	人数	10	7	10	11	8	8	14	12	12	8	12	12	124
	延回数	22	18	32	12	10	14	33	22	31	38	32	43	307
遅刻	人数	7	6	5	6	10	7	10	5	4	4	4	3	71
	延回数	9	7	5	6	13	7	12	12	10	10	6	5	102
早退	人数	8	8	6	5	8	8	8	8	10	5	2	5	81
	延回数	11	11	7	6	11	9	15	9	12	5	2	5	103
外出	人数	2	1	0	0	1	3	1	1	1	0	0	1	11
	延回数	2	1	0	0	1	3	1	1	1	0	0	1	11
勤務変更	人数	31	33	32	23	10	24	23	26	21	27	16	35	301
	延回数	93	101	100	44	23	85	42	29	55	77	35	110	794
有給休暇	人数	37	25	18	37	50	49	55	26	19	52	54	51	473
	延回数	48	39	29	40	62	60	75	38	35	88	57	81	652
有給時間	人数	10	15	6	5	12	11	13	11	8	7	5	7	110
	延回数	17	19	8	6	21	13	20	20	16	11	7	8	166
夏期 冬期	人数	0	26	38	30	17	6	1	43	48	14	5	2	230
	延回数	0	27	38	30	18	6	1	44	48	16	5	3	236
特別 休暇	人数	0	2	0	0	0	2	0	0	0	0	0	0	4
	延回数	0	5	0	0	0	4	0	0	0	0	0	0	9
アニバーサリー休暇	5	11	2	2	3	8	5	4	7	6	1	3	57	
2019年度	4月	5月	6月	7月	8月	9月	10月	11月	12月	1月	2月	3月	合計	
欠勤	延回数	17	24	19	11	20	19	17	23	27	26	11	27	241
遅刻	延回数	2	11	15	7	8	4	7	4	12	7	9	6	92
早退	延回数	8	16	17	11	19	12	15	8	21	22	12	13	174
有給休暇回数	33	33	27	33	48	40	57	37	43	73	25	69	518	
2018年度	4月	5月	6月	7月	8月	9月	10月	11月	12月	1月	2月	3月	合計	
欠勤	延回数	16	22	14	16	27	17	19	11	17	25	10	11	205
遅刻	延回数	3	11	5	9	10	8	10	8	5	8	2	2	81
早退	延回数	10	16	4	10	6	10	16	5	19	14	2	10	122
有給休暇回数	52	45	9	15	25	37	57	29	22	23	26	44	384	



7. 地域密着型特別養護老人ホーム 和楽WARAKU

1. 利用者状況

I 長期入居（ロングステイ）

①長期入居

区分	4月	5月	6月	7月	8月	9月	10月	11月	12月	1月	2月	3月	合計	平均
実入居者数	30	29	29	29	29	29	28	29	27	28	28	28	343	28.6
延入居者数	846	845	841	871	879	862	856	815	837	856	761	852	10,121	843.4
平均入居者数	28.2	27.3	28.0	28.1	28.4	28.7	27.6	27.2	27.0	27.6	27.2	27.5	333	27.7
新規入居者数	1	0	1	0	0	0	0	0	0	1	0	1	4	0.3
退居者数	1	1	0	0	0	0	0	1	1	0	1	0	5	0.4
新規申込者数	6	4	7	8	9	7	3	4	7	5	4	7	71	5.9
予約待機者数	120	114	112	115	116	123	115	116	107	107	102	106	1,353	112.8

②要介護度別利用者

区分	4月	5月	6月	7月	8月	9月	10月	11月	12月	1月	2月	3月	合計
要介護1	0	0	0	0	0	0	0	0	0	0	0	0	0
要介護2	1	1	1	1	1	1	0	0	0	0	0	0	6
要介護3	15	15	13	13	13	12	13	13	12	13	12	12	156
要介護4	8	7	9	8	8	9	9	9	8	8	9	9	101
要介護5	6	6	6	7	7	7	6	7	7	7	7	7	80
合計	30	29	29	29	29	29	28	29	27	28	28	28	343
平均	3.6	3.6	3.7	3.7	3.7	3.8	3.8	3.8	3.8	3.8	3.8	3.8	3.7

③負担限度額別利用者

区分	4月	5月	6月	7月	8月	9月	10月	11月	12月	1月	2月	3月	合計
1段階	0	0	0	0	0	0	0	0	0	0	0	0	0
2段階	5	6	6	6	6	6	6	6	5	5	3	3	63
3段階	12	10	10	10	10	10	10	11	11	12	13	12	131
4段階	13	13	13	13	13	13	12	12	11	11	12	13	149
合計	30	29	29	29	29	29	28	29	27	28	28	28	343
平均	3.3	3.2	3.2	3.2	3.2	3.2	3.2	3.2	3.2	3.2	3.3	3.4	3.3

④面会

区分	4月	5月	6月	7月	8月	9月	10月	11月	12月	1月	2月	3月	合計
面会件数	0	0	0	25	54	38	49	47	53	9	0	0	275

⑤外出

区分	自宅		親族		知人		買物・食事		慶弔		その他		合計	
	実人数	延人数	実人数	延人数	実人数	延人数	実人数	延人数	実人数	延人数	実人数	延人数	実人数	延人数
4月	0	0	0	0	0	0	0	0	0	0	2	2	2	2
5月	0	0	0	0	0	0	0	0	0	0	2	2	2	2
6月	0	0	0	0	0	0	0	0	0	0	5	5	5	5
7月	0	0	0	0	0	0	0	0	0	0	4	4	4	4
8月	0	0	0	0	0	0	0	0	0	0	6	7	6	7
9月	0	0	0	0	0	0	0	0	0	0	7	12	7	12
10月	0	0	0	0	0	0	0	0	0	0	6	11	6	11
11月	0	0	0	0	0	0	0	0	0	0	3	5	3	5
12月	0	0	0	0	0	0	0	0	0	0	6	7	6	7

1月	0	0	0	0	0	0	0	0	0	0	4	4	4	4
2月	0	0	0	0	0	0	0	0	0	0	3	4	3	4
3月	0	0	0	0	0	0	0	0	0	0	7	10	7	10
合計	0	0	0	0	0	0	0	0	0	0	55	73	55	73
平均	0.0	0.0	0.0	0.0	0.0	0.0	0.0	0.0	0.0	0.0	4.6	6.1	4.6	6.1

⑥外泊

区分	自宅		息子・娘		兄弟		他の親族		知人		その他		合計	
	実人数	延人数	実人数	延人数	実人数	延人数	実人数	延人数	実人数	延人数	実人数	延人数	実人数	延人数
4月	0	0	0	0	0	0	0	0	0	0	0	0	0	0
5月	0	0	0	0	0	0	0	0	0	0	2	9	2	9
6月	0	0	0	0	0	0	0	0	0	0	2	31	2	31
7月	0	0	0	0	0	0	0	0	0	0	1	6	1	6
8月	0	0	0	0	0	0	0	0	0	0	2	12	2	12
9月	0	0	0	0	0	0	0	0	0	0	1	3	1	3
10月	0	0	0	0	0	0	0	0	0	0	2	12	2	12
11月	0	0	0	0	0	0	0	0	0	0	1	6	1	6
12月	0	0	0	0	0	0	0	0	0	0	0	0	0	0
1月	0	0	0	0	0	0	0	0	0	0	0	0	0	0
2月	0	0	0	0	0	0	0	0	0	0	1	6	1	6
3月	0	0	0	0	0	0	0	0	0	0	0	0	0	0
合計	0	0	0	0	0	0	0	0	0	0	12	85	12	85
平均	0.0	0.0	0.0	0.0	0.0	0.0	0.0	0.0	0.0	0.0	1.0	7.1	1.0	7.1

⑦他科受診・入院

区分		内科	神経内	外科	整形	脳神経	眼科	耳鼻咽	皮膚	泌尿器	婦人	精神	歯科	その他	合計
4月	他科受診	1	0	0	0	0	0	0	0	1	0	0	0	0	2
	(内救急車)	1													1
	(内入院)	1													1
5月	他科受診	1	0	0	0	0	0	1	0	1	0	0	0	0	3
	(内救急車)	1													1
	(内入院)	1													1
6月	他科受診	0	0	0	1	0	0	1	0	3	0	0	0	0	5
	(内救急車)														0
	(内入院)														0
7月	他科受診	1	1	0	0	1	0	1	0	1	0	0	4	0	9
	(内救急車)	1													1
	(内入院)	1													1
8月	他科受診	1	1	0	0	0	0	1	1	2	0	0	16	0	22
	(内救急車)	1								1					2
	(内入院)	1								1					2
9月	他科受診	1	1	0	0	2	1	1	0	5	0	0	20	0	31
	(内救急車)	1													1
	(内入院)	1													1
10月	他科受診	3	1	0	1	0	2	1	0	2	0	0	16	0	26
	(内救急車)														0
	(内入院)									1					1
11月	他科受診	2	1	0	0	1	1	0	0	1	0	0	4	0	10
	(内救急車)														0

	(内入院)	1													1
12月	他科受診	1	1	1	1	1	0	1	1	0	0	0	0	0	7
	(内救急車)														0
1月	(内入院)														0
	他科受診	0	1	0	1	1	0	1	0	0	0	0	6	0	10
2月	(内救急車)														0
	(内入院)														0
3月	他科受診	1	1	0	0	0	1	1	1	0	0	0	0	0	5
	(内救急車)	1													1
計	(内入院)														0
	他科受診	13	8	2	6	6	6	10	3	16	0	0	68	0	138
平均	(内救急車)	6	0	0	0	0	0	0	0	1	0	0	0	0	7
	(内入院)	6	0	0	0	0	0	0	0	2	0	0	0	0	8
平均	他科受診	1.1	0.7	0.2	0.5	0.5	0.5	0.8	0.3	1.3	0.0	0.0	5.7	0.0	11.5
	(内救急車)	1.0	0.0	0.0	0.0	0.0	0.0	0.0	0.0	1.0	0.0	0.0	0.0	0.0	0.6
	(内入院)	1.0	0.0	0.0	0.0	0.0	0.0	0.0	0.0	1.0	0.0	0.0	0.0	0.0	0.7

⑧入居者健康診断

月日	実施名	内容	人数
8/5	結核検診	胸部レントゲン撮影	29
10/14. 15. 16. 21	定期検診	血液検査	28

⑨性別・年齢 (3/31現在)

区分	50	60	65	70	75	80	85	90	95	100以上	合計	最高年齢	最低年齢	平均年齢
	59	64	69	74	79	84	89	94	99					
男性	0	0	0	0	0	1	1	0	1	0	3	99	80	89.3
女性	0	0	0	0	0	1	7	9	6	2	25	105	85	92.6
合計	0	0	0	0	0	2	8	9	7	2	28			92.2

⑩在居期間 (3/31現在)

区分	3ヶ月未満	3ヶ月以上	6ヶ月以上	1年以上	3年以上	5年以上	7年以上	10年以上	合計	1人当たり 平均在所 期間
		6ヶ月未満	1年未満	3年未満	5年未満	7年未満	10年未満			
男性	0	0	1	1	1	0	0	0	3	0.0
女性	2	0	1	8	3	11	0	0	25	0.0
合計	2	0	2	9	4	11	0	0	28	0.0

⑪入居前居所 (3/31現在)

区分	在宅	病院				介護 老人 保健 施設	特別 養護 老人 ホーム	養護 老人 ホーム	ケア ハウ ス	短期 入所 施設	グ ル ー プ ホ ー ム	高齢 者専 用賃 貸住 宅	その他	合計
		一般	療養 型	リハ ビリ	精神									
男性									1					1
女性									3					3
合計	0	0	0	0	0	0	0	0	4	0	0	0		4

⑫退居後居所（3/31現在）

区分	在宅	病院				介護 老人 保健 施設	特別 養護 老人 ホーム	養護 老人 ホーム	ケア ハウス	短期 入所 施設	グ ル ー プ ホ ム	高 齢 者 専 用 賃 貸 住 宅	死亡	その他	合計
		一般	療養 型	リハ ビリ	精神										
男性							1						1		2
女性													2		2
合計	0	0	0	0	0	0	1	0	0	0	0	0	3	0	4

Ⅱ（予防）短期入所生活介護（ショートステイ）

①短期入所生活介護

区分	4月	5月	6月	7月	8月	9月	10月	11月	12月	1月	2月	3月	合計	平均
実利用者数	9	8	8	9	7	7	8	9	9	11	9	9	103	8.6
延利用者数	149	146	139	134	143	135	168	160	163	166	159	133	1,795	149.6
平均利用者数	5.0	4.8	4.8	4.4	4.6	4.5	5.4	5.3	5.3	5.5	5.7	4.4	60	5.0
新規利用者数	1	0	0	1	0	1	1	2	1	0	0	1	8	0.7
利用終了者数	0	0	0	1	1	0	1	0	0	1	1	1	6	0.5
新規申込者数	0	0	1	0	0	1	0	3	1	0	0	1	7	0.6
登録者数	22	22	22	22	21	22	22	25	25	25	24	24	276	23.0

②要介護度別利用者

区分	4月	5月	6月	7月	8月	9月	10月	11月	12月	1月	2月	3月	合計
要介護1	0	0	0	0	0	0	0	1	0	0	0	0	1
要介護2	2	2	2	2	1	1	1	1	1	1	1	2	17
要介護3	5	4	4	3	5	4	4	5	6	8	6	5	59
要介護4	1	1	1	1	1	3	3	2	2	2	3	2	22
要介護5	1	1	1	0	0	0	0	0	0	0	0	0	3
合計	9	8	8	6	7	8	8	9	9	11	10	9	102
平均	3.1	3.1	3.1	2.8	3.0	3.3	3.3	2.9	3.1	3.1	3.2	3.0	3.1

③負担限度額別利用者

区分	4月	5月	6月	7月	8月	9月	10月	11月	12月	1月	2月	3月	合計
1段階	0	0	0	0	0	0	0	0	0	0	0	0	0
2段階	1	0	0	0	0	0	0	0	0	0	0	0	1
3段階	3	4	4	4	3	4	2	2	2	3	2	2	35
4段階	5	4	4	5	4	4	6	7	7	8	7	7	68
合計	9	8	8	9	7	8	8	9	9	11	9	9	104
平均	3.4	3.5	3.5	3.6	3.6	3.5	3.8	3.8	3.8	3.7	3.8	3.8	3.6

④予防短期入所生活介護

区分	4月	5月	6月	7月	8月	9月	10月	11月	12月	1月	2月	3月	合計	平均
実利用者数	0	0	0	0	0	0	0	0	0	0	0	0	0	0.0
延利用者数	0	0	0	0	0	0	0	0	0	0	0	0	0	0.0
平均利用者数	0.0	0.0	0.0	0.0	0.0	0.0	0.0	0.0	0.0	0.0	0.0	0.0	0	0.0
新規利用者数	0	0	0	0	0	0	0	0	0	0	0	0	0	0.0
利用終了者数	0	0	0	0	0	0	0	0	0	0	0	0	0	0.0
新規申込者数	0	0	0	0	0	0	0	0	0	0	0	0	0	0.0
登録者数	2	2	2	2	2	2	2	2	2	2	2	2	24	2.0

⑤要支援度別利用者

区分	4月	5月	6月	7月	8月	9月	10月	11月	12月	1月	2月	3月	合計
要支援1	0	0	0	0	0	0	0	0	0	0	0	0	0
要支援2	0	0	0	0	0	0	0	0	0	0	0	0	0
合計	0	0	0	0	0	0	0	0	0	0	0	0	0
平均	0.0	0.0	0.0	0.0	0.0	0.0	0.0	0.0	0.0	0.0	0.0	0.0	0.0

⑥負担限度額別利用者

区分	4月	5月	6月	7月	8月	9月	10月	11月	12月	1月	2月	3月	合計
1段階	0	0	0	0	0	0	0	0	0	0	0	0	0
2段階	0	0	0	0	0	0	0	0	0	0	0	0	0
3段階	0	0	0	0	0	0	0	0	0	0	0	0	0
4段階	0	0	0	0	0	0	0	0	0	0	0	0	0
合計	0	0	0	0	0	0	0	0	0	0	0	0	0
平均	0.0	0.0	0.0	0.0	0.0	0.0	0.0	0.0	0.0	0.0	0.0	0.0	0.0

⑦性別・年齢（要介護者）（3/31現在）

区分	50	60	65	70	75	80	85	90	95	100以上	合計	最高年齢	最低年齢	平均年齢
	59	64	69	74	79	84	89	94	99					
男性	0	0	0	0	1	0	0	0	0	0	1	79	79	0.0
女性	0	0	0	0	0	0	0	3	0	0	3	93	91	0.0
合計	0	0	0	0	1	0	0	3	0	0	4			0.0

⑧性別・年齢（要支援者）（3/31現在）

区分	50	60	65	70	75	80	85	90	95	100以上	合計	最高年齢	最低年齢	平均年齢
	59	64	69	74	79	84	89	94	99					
男性	0	0	0	0	0	0	0	0	0	0	0			0.0
女性	0	0	0	0	0	0	0	0	0	0	0			0.0
合計	0	0	0	0	0	0	0	0	0	0	0			0.0

2. 事業運営状況

①内部委員会・会議

○レクリエーション委員会

月日	内容	人数
4/2	2020年度計画確認・5月野外手作り食事（中止決定）	4
5/7	5月ユニットレク（お寿司・おやつバイキング）	4
6/4	6月ユニットレク（運動会）	4
7/2	昼食屋台レク（SA）手作り餃子（BC）花火	3
8/6	花火レク・敬老会	3
9/3	敬老会	4
10/1	寿司レク・個別ドライブ・パンレク	4
11/5	11月レク確認・12月寿司レク・餅つき・書初め	4
12/3	クリスマス会・餅つき・書初め	4
1/7	書き初め展示・節分	4
2/4	節分反省会・ユニットレク確認・次月検討（花見など）	4
3/8	ユニットレク確認	4

○広報委員会

月日	内容	人数
4/21	ブログ更新	
5/22	ブログ更新	
6/27	ブログ更新	
7/3	ブログ更新	
7/28	ブログ更新	
8/21	ブログ更新	
9/21	ブログ更新	
10/26	ブログ更新	
11/26	ブログ更新	
12/24	ブログ更新	
12/30	ブログ更新	
1/1	ブログ更新	
1/7	ブログ更新	
1/8	広報誌配布	

2/3	ブログ更新	
3/24	ブログ更新	

○ケア向上委員会

月日	内 容	人数
4/8	水分ケア報告・個別検討	5
5/13	水分ケア報告・個別検討	5
6/10	水分ケア報告・個別検討	5
7/8	水分ケア報告・個別検討	5
8/12	水分ケア報告・個別検討	4
9/9	水分ケア報告・個別検討	5
10/14	水分ケア報告・個別検討	5
11/11	水分ケア報告・個別検討	5
12/9	水分ケア報告・個別検討	5
1/13	水分ケア報告・個別検討	5
2/10	水分ケア報告・個別検討	5
3/10	水分ケア報告・個別検討	5

○安全予防委員会

月日	内 容	人数
4/16	個別インシデント報告・検討	5
5/21	個別インシデント報告・検討・2019年度後期アクシデント集計検討	5
6/18	個別インシデント報告・検討	5
7/16	個別インシデント報告・検討	5
8/23	個別インシデント報告・検討	5
9/17	個別インシデント報告・検討	5
10/15	個別インシデント報告・検討・2020年度上期アクシデント集計検討	5
11/19	個別インシデント報告・検討	5
12/17	個別インシデント報告・検討	5
1/21	個別インシデント報告・検討	5
2/18	個別インシデント報告・検討	5
3/18	個別インシデント報告・検討	5

○感染防止委員会

月日	内 容	人数
5/29	新型コロナ対応マニュアル	5
10/30	コロナ・インフルエンザ・加湿・消毒	5
1/29	新型コロナ対策	5
3/26	新型コロナ対策・4月担当者会議家族参加	5

○身体拘束適正化検討委員会

月日	内 容	人数
4/24	施設状況・センサー・コロナ隔離・人権	5
7/31	スピーチロック・不適切ケア（バターンリズム）	5
12/25	センサーマット使用	5
2/26	センサーマット・身体拘束勉強会準備	5

◇事業戦略会議

月日	内 容	人数
4/24	月次報告（新型コロナ感染対策のため資料配布のみ）	
5/29	月次報告・感染防止・面会検討・感染時職員派遣	5
6/26	月次報告・感染対策物品管理・備品・外部との接触	5
7/31	月次報告・本部連絡事項・備品・県外移動	5
8/28	月次報告・本部連絡事項・補正予算（支出）	5
9/25	月次報告・本部連絡事項・災害マニュアル・雇用	5
10/30	月次報告・本部連絡事項・面会・衛生品	5
11/27	月次報告・感染予防・慰労金・面会・衛生品・賞与・手当	5
12/25	月次報告・事業計画・メール連絡網・パンフレット・コロナ	5
1/29	月次報告・法人本部連絡・面会制限	5
2/26	月次報告・担当者会議・人事・事業計画	5
3/26	月次報告・次年度計画・コロナ対策・研修	5

◇リーダー会議

月日	内 容	人数
4/24	新型コロナ感染症対策	5
5/29	施設内法定研修・イベント・勤務調整	5
6/26	面会制限一部解除・会議等・防災訓練・法定内部研修	5
7/31	令和2年度施設内研修日程再調整	5
8/28	防災訓練検討・発熱者対応・有給使用・アセスメント	5
9/25	新規受け入れ・接遇	5
10/30	勤務調整・コロナ・館内清掃	5
11/27	感染対策・大掃除・写真・備品	5
12/25	加湿・ショートステイ・介護用品・事業計画	5
1/29	健康診断・勉強会・日曜対応・アセスメント	5
2/26	新規入居・感染予防・防災訓練・委員会編成・介護保険改正	5
3/26	全体会議・勤務表・ユニット用PC・ユニット費	5

◇SAユニット会議

月日	内 容	人数
4/6	事業報告・2020事業計画・委員会報告検討	9
5/1	感染症予防対策のため中止	
6/2	感染症予防対策のため中止	
7/7	感染症予防対策のため中止	
8/4	感染症・スピーチロック・委員会報告検討・個別ケア	8
9/1	委員会報告・個別ケア検討	8
10/6	委員会報告・個別ケア検討・冬季休暇	7
11/3	感染・業務・接遇・委員会報告・個別検討	8
12/1	職員面談・賞与・手当・コロナ慰労金・加湿・大掃除	8
1/4	通勤・感染予防・空床ショート・センサーマット・委員会	7
2/2	次年度目標・委員会報告・安全予防・勉強会検討	7
3/2	高齢者虐待勉強会・委員会報告・ショート対応	7

◇BCユニット会議

月日	内 容	人数
4/7	事業報告・2020事業計画・委員会報告検討	8
5/2	感染症予防対策のため中止	
6/1	感染症予防対策のため中止	
7/6	感染症予防対策のため中止	
8/3	感染症・委員会報告検討・スピーチロック	7
9/7	防災訓練・感染症・委員会報告・体調不良者の対応	7
10/5	委員会報告・接遇・感染対策	6
11/2	感染・ターミナル・業務・個別ケア・委員会	7
12/11	職員面談・加湿・書類整理・レク・個別検討	6
1/5	連絡網・委員会報告・個別対応	5
2/1	人員配置・ワクチン・委員会報告・来年度目標	7
3/1	委員会報告・高齢者虐待勉強会	6

◇会議

月日	内 容	人数
4/5	全体会議（中止）	
4/17	運営推進会議（甲府市要請により中止）	
6/19	運営推進会議（状況報告と書面にて意見交換）	6
8/20	運営推進会議	6
10/16	運営推進会議	5
12/18	運営推進会議	6
2/19	運営推進会議	6

◇給食会議

月日	内 容	人数
4/21	要望・レク・コロナ対策（厨房）	5
5/19	食事摂取基準改定・要望・個人対応検討	5
6/16	要望・手作り食事レク・起案書・非常食	5
7/21	屋台レク準備・要望・個別対応	4
8/18	要望・食事内容・法改正によるHACCPマニュアル・保存水	5
9/15	寿司レク・要望・嗜好調査結果・非常食	5
10/27	寿司レク・要望・食器購入	5
11/17	寿司レク・餅つき・ユニットレク・要望・食伝	5
12/15	要望・握り寿司・豆まき・餅つき	4
1/18	要望・食事内容・検食	5
2/16	要望・食材費・摂取量低下者対応・検食	5
3/16	要望・食内容検討・レク・イベント食	5

◇入退所検討会議

月日	内 容	人数
毎月4水	利用者の入居・継続・退居の検討	5

◇全体会議

月日	内 容	人数
4/5	コロナ感染症のためユニット会議に振替	

◇サービス担当者会議

月日	内 容	人数
毎週月	ケアプランの検討・作成	5

②外部委員会・会議

月日	主催	内 容	開催地	参加者の職種	人数
5/15	認知症介護指導者大府ネットワーク	2020年度総会（コロナのため書面採決）	愛知県大府市	施設長	1
6/9	山梨県	認知症介護実践研修実施について	山梨県庁	施設長	1
7/8	山梨県	認知症介護実践研修カリキュラム調整	山梨県庁	施設長	1
7/27	山梨県	山梨県地域包括ケア推進会議	談露館	施設長	1
8/7	甲府市	国勢調査説明会	自治研修センター	施設長	1
9/11	山梨県老協甲府ブロック	新型コロナ感染対策について	Web会議にて	施設長	1
9/17	たくみ会	運営推進会議	みんなの家青沼	施設長	1
11/18	たくみ会	運営推進会議	みんなの家青沼	施設長	1
12/24	山梨県	山梨県地域包括ケア推進会議	山梨県防災新館	施設長	1
1/20	たくみ会	運営推進会議	みんなの家青沼	施設長	1
3/1	優和福祉専門学校	学校関係者評価委員会	優和福祉専門学校	施設長	1
3/16	山梨県	山梨県地域包括ケア推進会議	談露館	施設長	1
3/17	たくみ会	運営推進会議	みんなの家青沼	施設長	1
3/30	山梨県	認知症介護実践研修カリキュラム調整	山梨県庁	施設長	1

③内部研修

月日	講師	内 容	参加者の職種	人数
4/10	甲府市消防	救急法（コロナ感染予防のため中止）		
5/8	身体拘束適正化検討委員会	権利擁護（コロナ感染対策のため中止）		
6/12	レクリエーション委員会	レクリエーション（コロナ感染対策のため中止）		
7/10	SAユニット	介護技術（コロナ感染対策のため中止）		
8/21	安全予防委員会	認知症のリスクマネジメント	全職種	11
9/11	BCユニット	認知症高齢者とのコミュニケーション	全職種	12
10/9	管理者	日常ケアでの権利擁護	全職種	9
11/13	感染予防委員会	感染症・ガウンテクニック	全職種	10
12/11	ケア向上委員会	水分ケア（認知症高齢者の生活を支える）	全職種	13
1/8	医務	ターミナルにおける健康管理	全職種（コロナ感染増のため書面にて）	10
2/12	SAユニットユニット	認知症ケア	全職種	11
3/12	生活相談員	高齢者虐待と思いに寄り添うケア	全職種	6

④外部研修

月日	主催	内容	開催地	参加者の職種	人数
2/9～3/25	山梨県社会福祉協議会	介護支援専門員初任実務者研修	オンライン研修	介護職員	1
3/3～3/23	山梨県社会福祉協議会	介護支援専門員更新研修	オンライン研修	生活相談員	1

⑤職員派遣・招待

月日	派遣・招待依頼者	内容	派遣・招待者
8/6・19	山梨県・山梨県社会福祉協議会	認知症介護実践研修（実践者研修）	堀田潔
10/13・20 11/4・10	介護労働安定センター山梨県支部	介護福祉士実務者研修	堀田潔
12/11	山梨県・山梨県社会福祉協議会	認知症介護実践研修（管理者・開設者）	堀田潔

⑥施設実習受け入れ

月日	実習名（者）	内容	実日数	実人数	延人数
7/29	大塚卓 城西大学薬学部5年	施設見学・施設概要説明	1	1	1

⑦視察見学、実地指導及び研究受け入れ

月日	視察見学・指導者・研究者	内容	人数
9/9	櫻林腎・内科クリニック	施設運営説明	3
2/1	甲府市指導監査	書面監査	

⑧ボランティア受け入れ

月日	グループ名・個人名	内容	人数

⑨行事開催

月日	行事名	内容
3/30	お花見	コロナウイルス感染防止のため中止
4/14	手作りおやつレク	BCユニットレク（チョコバナナ）
5/22	おやつバイキング	BCユニットレク（おやつセレクト）
5/29	お寿司レク	SAユニットレク（お寿司セレクト）
6/29	ミニ運動会	SA・BCユニットごとに身体を動かすレク実施
7/13	屋台レク	SAユニットレク（手作り屋台風昼食）
7/27	手作り昼食	BCユニット（手作り餃子）
8/17	花火大会（駐車場にて）	全体レク（花火を見て個々にも楽しむ）
9/21	敬老会	お祝い・BC二人羽織・SAゴリラパンダ
10/ー	SA個別ドライブ	個別でドライブに出かけ季節感を味わう
10/26	お寿司レク	入居者の好む食事提供し楽しんでもらう
11/8	スクリーンで鑑賞会	BCユニットにてドリフを見て楽しむ
11/26	焼いもレク	SAユニットで炭火焼いもを楽しむ
12/24	クリスマス会	SA、BCユニット毎にクリスマスを楽しむ
12/30	もちつき大会	もちつきを行い季節感を楽しむ
1/ー	書き初め（7日展示）	1年の抱負を書す
2/3	節分レク	節分豆まき
3/11	手作りおやつレク	SAカップケーキ作り
3/24	おやつバイキング	BC2Fバルコニーにておやつを楽しむ

⑩防災訓練状況

月日	実施名	内容	消防隊の派遣
8/26	防災訓練（日中想定）	機器説明・通報訓練・避難誘導・初期消火	あり
3/19	防災訓練（夜間想定）	機器説明・通報訓練・避難誘導・初期消火	なし

⑪職員健康診断

月日	実施名	内容	人数
8/4・18	職員健康診断	全職員健康診断	24
8/5	入居者健康診断	胸部レントゲン	29
2/16	職員健康診断	特定業務従事者健康診断	16

⑫清掃状況

月日	実施名	内容
12/—	大掃除（部署ごと）	通常時以外の館内清掃

⑬職員福利厚生状況

月日	実施名	内容
5/7	新型コロナ感染予防対策	職員にマスク配布
12/21	クリスマス	クリスマスプレゼントとマスク配布

3. 職員勤務状況

①職員数（3/31現在）

女性				男性				合計
合計	うち 正規職員	うち非正規社員		合計	うち 正規職員	うち非正規社員		
		短時間	フルタイム			短時間	フルタイム	
22	13	5	4	9	9	0	0	31
うち休職者				うち休職者				合計
1	1			0				1
女性派遣労働者				男性派遣労働者				合計
0				0				0

②年齢別構成（3/31現在）

区分	～20歳代	30歳代	40歳代	50歳代	60歳代～	合計	平均
正 規	男性	3	1	2	3	9	1.8
	女性	2	3	6	2	13	2.6
非 正 規	男性	0	0	0	0	0	0.0
	女性	0	1	1	2	5	1.8
合計	5	5	9	7	5	31	6.2

③勤続年数別構成（3/31現在）

区分	1年未満	1年以上 3年未満	3年以上 5年未満	5年以上 10年未満	10年以上 15年未満	15年以上 20年未満	20年以上	合計	平均
正 規	男性	1	1	2	4	0	1	9	1.3
	女性	0	4	1	6	2	0	13	1.9
非 正 規	男性	0	0	0	0	0	0	0	0.0
	女性	1	2	5	1	0	0	9	1.3
合計	2	7	8	11	2	0	1	31	4.4

④職員配置（3/31現在）

職務名	施設 長	嘱託 医	看護 師	准看 護師	介護 福祉	介護 職員	管理 栄養	支援 相談	ケア マネ	事務 職員	営繕 職員	合計
正 規	男性	0.5	0	0	0	6	2	0	0	0.5	0	9
	女性	0	1	2	0	9	0	0	1	0	1	14
非 正 規	男性	0	0	0	0	0	0	0	0	0	0	0
	女性	0	0	0	1	4	4	0	0	0	0	9
合計	0.5	1	2	1	19	6	0	1	0.5	1	0	32

⑤採用（本年度中）

区分		新規学卒者	中途採用者	再雇用者
正 規	男性	1	1	
	女性		1	
非 正 規	男性			
	女性		1	
合計		1	3	0

⑥退職（勸奨）・定年・解雇（本年度中）

区分		定年	退 職					解雇
			うち結婚	うち妊娠・出産	うち育児	うち介護	うちその他	
正 規	男性		1					
	女性							
非 正 規	男性							
	女性							
合計		0	1	0	0	0	0	0

⑦勤怠

区分		4月	5月	6月	7月	8月	9月	10月	11月	12月	1月	2月	3月	合計	平均
皆勤者数		15	15	16	13	14	16	14	13	14	16	15	15	176	14.7
欠勤	人数	3	3	2	4	4	3	3	2	2	2	2	4	34	2.8
	延回数	4	17	2	8	4	3	5	3	10	5	2	10	73	6.1
遅刻	人数	1	2	1	4	3	1	3	5	2	2	2	1	27	2.3
	延回数	1	3	1	4	3	1	3	5	2	2	2	1	28	2.3
早退	人数	3	3	2	1	3	0	4	1	2	1	1	3	24	2.0
	延回数	3	3	2	1	3	0	4	1	2	2	1	3	25	2.1
外出	人数	0	0	0	1	0	0	0	0	1	0	0	0	2	0.2
	延回数	0	0	0	1	0	0	0	0	1	0	0	0	2	0.2
勤務変更	人数	11	12	5	9	14	6	11	6	5	3	3	12	97	8.1
	延回数	14	21	7	13	17	6	14	10	6	5	4	16	133	11.1
有給休暇	人数	14	5	2	12	17	16	22	8	5	16	14	17	148	12.3
	延回数	16.5	9	2	19	22	21.0	32	8.0	15.0	28.0	14.0	25.5	212	17.6
有給時間	人数	4	4	2	5	5	1	8	5	3	2	2	4	45	3.8
	延回数	7	5	4	6	7	1	9	7	6	3	3	5	63	5.3

⑧特別休暇取得内訳

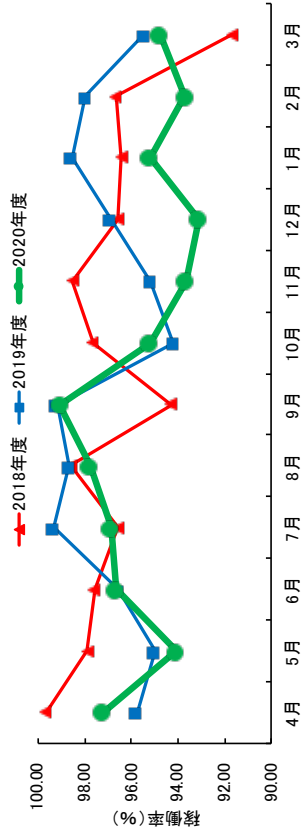
区分		4月	5月	6月	7月	8月	9月	10月	11月	12月	1月	2月	3月	合計	平均
夏季冬季		0	14	10	9	8	4	0	12	20	8	2	6	93	7.8
アニバーサリー		0	0	2	2	1	0	3	2	3	1	2	5	21	1.8
結婚	本人	0	0	0	0	0	0	0	0	0	0	0	0	0	0.0
	子	0	0	0	0	0	0	0	0	0	0	0	0	0	0.0
	兄弟姉妹	0	0	0	0	0	0	0	0	0	0	0	0	0	0.0
配偶者の出産		0	0	0	0	0	0	0	0	0	0	0	0	0	0.0
忌引	父母/配偶者/子	0	0	0	0	0	0	0	0	0	0	0	0	0	0.0
	祖父母/配父母/兄弟	0	0	0	0	0	0	0	0	0	0	0	0	0	0.0

利用者状況

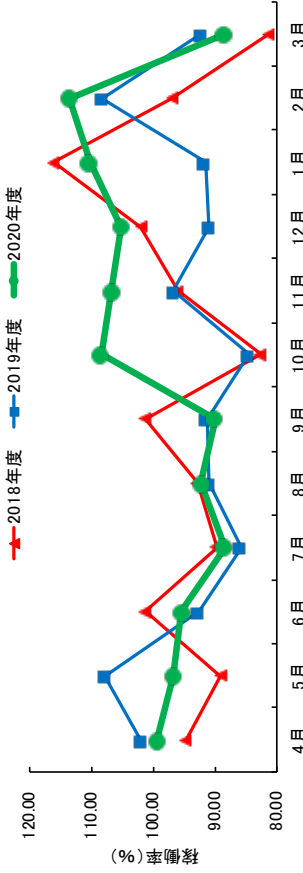
地域密着型特別養護老人ホーム 和楽 WARAKU

2020年度	4月	5月	6月	7月	8月	9月	10月	11月	12月	1月	2月	3月	年平均
長期入所平均利用者数	28.20	27.29	28.03	28.09	28.35	28.73	27.61	27.16	27.00	27.61	27.17	27.48	27.73
稼働率(%)	97.24	94.10	96.66	96.88	97.77	99.08	95.21	93.67	93.10	95.21	93.71	94.77	95.62
長期入所予約待機者数	120	114	112	115	116	123	115	116	107	107	102	106	112.75
短期入所平均利用者数	4.96	4.83	4.76	4.41	4.61	4.50	5.41	5.30	5.26	5.96	5.67	4.41	5.01
稼働率(%)	99.33	96.77	95.33	88.38	92.25	90.00	108.38	106.66	105.16	110.32	113.57	88.38	99.54
短期入所登録者数	22	22	22	22	21	22	22	24	25	25	24	24	22.92
長期入居者数	新規入所	2	0	1	0	0	0	0	0	1	0	1	0.42
	退所	1	1	0	0	0	0	1	1	0	1	0	0.42
	新規申込	6	4	7	8	9	7	3	7	5	4	7	5.92
	平均介護	3.72	3.68	3.66	3.72	3.76	3.79	3.79	3.79	3.78	3.75	3.79	3.75
短期入所利用者数	新規利用	1	0	0	1	0	1	2	1	0	0	1	0.67
	利用終了	0	0	0	1	1	0	0	0	1	1	0	0.42
	新規申込	1	0	1	0	0	2	3	1	1	1	1	1.00
	平均介護	3.00	3.12	3.12	2.90	3.00	3.14	3.25	2.90	3.10	3.10	3.00	3.06
2019年度	4月	5月	6月	7月	8月	9月	10月	11月	12月	1月	2月	3月	年平均
長期入所平均利用者数	27.76	27.54	28.00	28.80	28.61	28.76	27.32	27.60	28.09	28.58	28.41	27.67	28.10
稼働率(%)	95.75	94.99	96.55	99.33	98.67	99.20	94.20	95.17	96.89	98.55	97.97	95.43	96.89
長期入所予約待機者数	109	105	104	103	106	109	110	114	116	111	120	124	110.92
短期入所平均利用者数	5.10	5.38	4.63	4.29	4.54	4.56	4.22	4.83	4.54	4.58	5.41	4.61	4.72
稼働率(%)	102.00	107.74	92.67	85.81	90.97	91.33	84.50	96.67	90.97	91.61	108.27	92.25	94.57
短期入所登録者数	21	21	20	21	21	22	21	22	23	22	23	23	21.67
2018年度	4月	5月	6月	7月	8月	9月	10月	11月	12月	1月	2月	3月	年平均
長期入所平均利用者数	28.90	28.38	28.30	28.00	28.58	27.33	28.32	28.56	28.00	27.96	28.03	26.58	28.08
稼働率(%)	99.66	97.89	97.59	96.55	98.60	94.30	97.66	98.51	96.55	96.44	96.66	91.66	96.84
長期入所予約待機者数	116	108	110	114	108	106	109	107	111	96	97	102	107.00
短期入所平均利用者数	4.73	4.45	5.06	4.48	4.64	5.06	4.12	4.80	5.09	5.80	4.85	4.06	4.76
稼働率(%)	94.67	89.03	101.33	89.68	92.90	101.30	82.58	96.00	101.94	116.13	97.00	81.29	95.32
短期入所登録者数	25	22	22	22	23	22	21	22	25	23	21	21	22.42

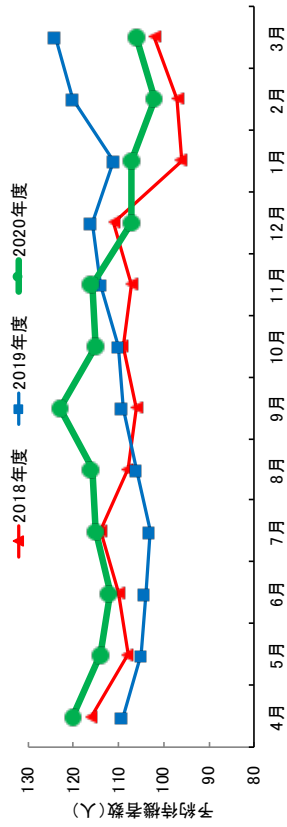
長期入所稼働率



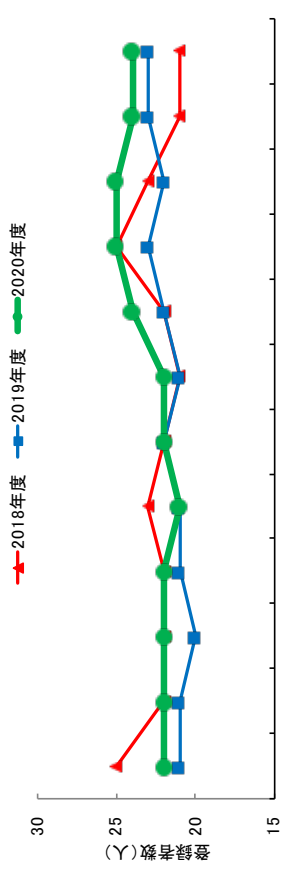
短期入所生活介護稼働率



長期入所予約待機者数



短期入所生活介護登録者数



地域密着型特別養護老人ホーム 和楽 WARAKU

2020年度	4月	5月	6月	7月	8月	9月	10月	11月	12月	1月	2月	3月	合計
皆勤者数	15	15	16	13	14	16	14	13	14	16	15	15	176
欠勤													
人数	3	3	2	4	4	3	3	2	2	2	2	4	34
延回数	4	17	2	8	4	3	5	3	10	5	2	10	73
遅刻													
人数	1	2	1	4	3	1	3	5	2	2	2	1	27
延回数	1	3	1	4	3	1	3	5	2	2	2	1	28
早退													
人数	3	3	2	1	3	0	4	1	2	1	1	3	24
延回数	3	3	2	1	3	0	4	1	2	2	1	3	25
外出													
人数	0	0	0	1	0	0	0	0	1	0	0	0	2
延回数	0	0	0	1	0	0	0	0	1	0	0	0	2
勤務変更													
人数	11	12	5	9	14	6	11	6	5	3	3	12	97
延回数	14	21	7	13	17	6	14	10	6	5	4	16	133
有給休暇													
人数	12	5	2	12	17	16	22	8	5	16	14	17	146
延回数	17	9	2	19	22	21	32	8	15	28	14	26	211
有給時間													
人数	4	4	2	5	5	1	8	5	3	2	2	4	45
延回数	7	5	4	6	7	1	9	7	6	3	3	5	63
夏期冬期													
人数	0	14	9	8	7	4	0	11	17	8	2	4	84
延回数	0	17	10	9	8	4	0	12	20	8	2	6	96
特別休暇													
人数	0	0	0	0	1	0	0	0	0	0	0	0	1
延回数	0	0	0	0	0	0	0	0	0	0	0	0	2
7日 ^{未満} 特別休暇													
人数	0	0	2	2	1	0	3	2	3	1	2	5	21
2019年度	4月	5月	6月	7月	8月	9月	10月	11月	12月	1月	2月	3月	合計
欠勤													
延回数	1	7	5	8	7	1	12	2	9	11	24	26	113
遅刻													
延回数	1	4	0	1	1	2	3	0	2	4	2	1	21
早退													
延回数	1	5	7	4	3	3	1	2	4	6	1	0	37
有給休暇取得延回数													
延回数	11	24	5	13	24	18	22	3	13	31	22	22	208
2018年度	4月	5月	6月	7月	8月	9月	10月	11月	12月	1月	2月	3月	合計
欠勤													
延回数	2	22	9	2	10	3	3	3	5	9	7	2	77
遅刻													
延回数	1	2	3	2	1	1	3	2	2	1	1	1	20
早退													
延回数	2	5	1	0	1	0	1	4	3	2	2	0	21
有給休暇回数													
延回数	16	13	8	12	13	14	25	4	26	25	17	32	205

